


MAiA

NEUTRAL FURNISHING INDUSTRIAL VENTILATION

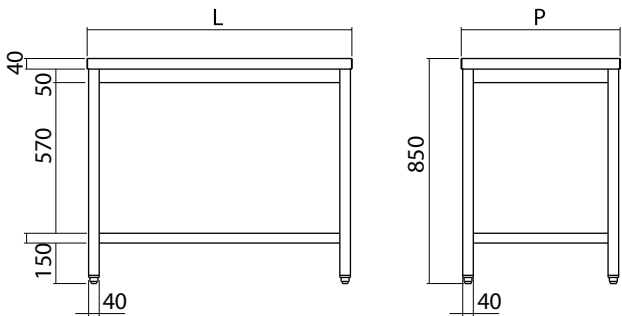


100% made in Italy

CARATTERISTICHE GENERALI

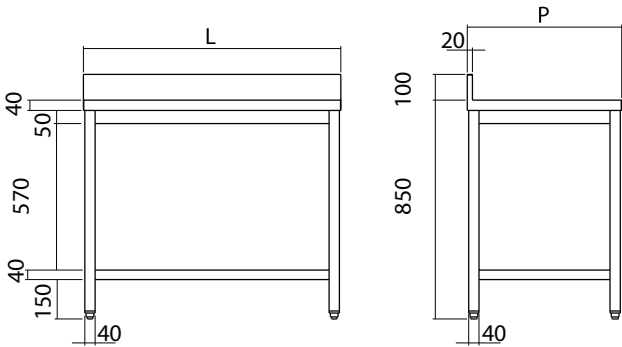
DS TG

TAVOLO SU GAMBE CON TELAIO O RIPIANO



DS TG---A

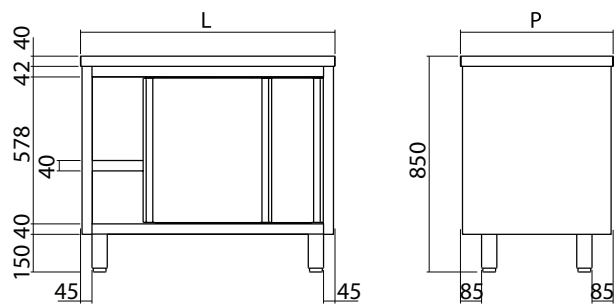
TAVOLO SU GAMBE CON TELAIO O RIPIANO E ALZATINA



CARATTERISTICHE GENERALI

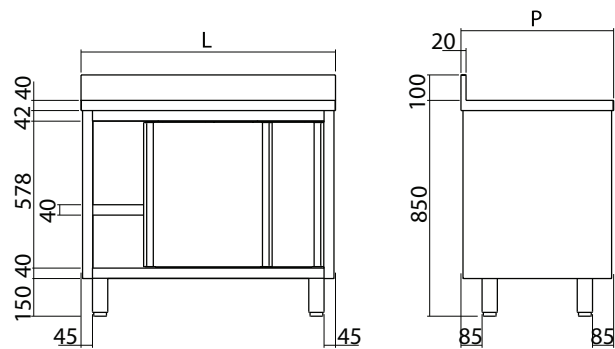
DS TA

TAVOLO ARMADIATO CON PORTE SCORREVOLI



DS TA---A

TAVOLO ARMADIATO CON PORTE SCORREVOLI E ALZATINA



TAVOLI

TABLES / ARBEITSTISCHE / TABLES

TAVOLO SU GAMBE CON PIANO DI FONDO

WORK TABLES ON LEGS WITH SHELF
ARBEITSTISCHE AUF FUSEN MIT EINLEGEBODEN
TABLES DE TRAVAIL SUR PIEDS AVEC RAYON



60

modello	dimensioni cm					euro
	L		P		H	
DSTG 046	40	x	60	x	85	270,00
DSTG 056	50	x	60	x	85	285,00
DSTG 066	60	x	60	x	85	306,00
DSTG 076	70	x	60	x	85	323,00
DSTG 086	80	x	60	x	85	339,00
DSTG 096	90	x	60	x	85	360,00
DSTG 106	100	x	60	x	85	381,00
DSTG 116	110	x	60	x	85	400,00
DSTG 126	120	x	60	x	85	418,00
DSTG 136	130	x	60	x	85	439,00
DSTG 146	140	x	60	x	85	460,00
DSTG 156	150	x	60	x	85	482,00
DSTG 166	160	x	60	x	85	503,00
DSTG 176	170	x	60	x	85	524,00
DSTG 186	180	x	60	x	85	544,00
DSTG 196	190	x	60	x	85	575,00
DSTG 206	200	x	60	x	85	588,00

70

DSTG 047	40	x	70	x	85	297,00
DSTG 057	50	x	70	x	85	309,00
DSTG 067	60	x	70	x	85	324,00
DSTG 077	70	x	70	x	85	345,00
DSTG 087	80	x	70	x	85	360,00
DSTG 097	90	x	70	x	85	382,00
DSTG 107	100	x	70	x	85	399,00
DSTG 117	110	x	70	x	85	425,00
DSTG 127	120	x	70	x	85	441,00
DSTG 137	130	x	70	x	85	465,00
DSTG 147	140	x	70	x	85	486,00
DSTG 157	150	x	70	x	85	515,00
DSTG 167	160	x	70	x	85	531,00
DSTG 177	170	x	70	x	85	557,00
DSTG 187	180	x	70	x	85	573,00
DSTG 197	190	x	70	x	85	599,00
DSTG 207	200	x	70	x	85	619,00

TAVOLO SU GAMBE CON PIANO DI FONDO E ALZATINA

WORK TABLES ON LEGS WITH SHELF WITH UPSTAND
ARBEITSTISCHE AUF FUSEN MIT EINLEGEBODEN MIT AUFKANTUNG
TABLES DE TRAVAIL SUR PIEDS AVEC RAYON AVEC DOSSERET



60

modello	dimensioni cm					euro
	L		P		H	
DSTG 046 A	40	x	60	x	85	301,00
DSTG 056 A	50	x	60	x	85	316,00
DSTG 066 A	60	x	60	x	85	331,00
DSTG 076 A	70	x	60	x	85	349,00
DSTG 086 A	80	x	60	x	85	367,00
DSTG 096 A	90	x	60	x	85	395,00
DSTG 106 A	100	x	60	x	85	411,00
DSTG 116 A	110	x	60	x	85	435,00
DSTG 126 A	120	x	60	x	85	453,00
DSTG 136 A	130	x	60	x	85	480,00
DSTG 146 A	140	x	60	x	85	497,00
DSTG 156 A	150	x	60	x	85	525,00
DSTG 166 A	160	x	60	x	85	543,00
DSTG 176 A	170	x	60	x	85	570,00
DSTG 186 A	180	x	60	x	85	589,00
DSTG 196 A	190	x	60	x	85	618,00
DSTG 206 A	200	x	60	x	85	633,00

70

DSTG 047 A	40	x	70	x	85	322,00
DSTG 057 A	50	x	70	x	85	334,00
DSTG 067 A	60	x	70	x	85	349,00
DSTG 077 A	70	x	70	x	85	375,00
DSTG 087 A	80	x	70	x	85	389,00
DSTG 097 A	90	x	70	x	85	415,00
DSTG 107 A	100	x	70	x	85	430,00
DSTG 117 A	110	x	70	x	85	459,00
DSTG 127 A	120	x	70	x	85	477,00
DSTG 137 A	130	x	70	x	85	506,00
DSTG 147 A	140	x	70	x	85	524,00
DSTG 157 A	150	x	70	x	85	554,00
DSTG 167 A	160	x	70	x	85	572,00
DSTG 177 A	170	x	70	x	85	605,00
DSTG 187 A	180	x	70	x	85	619,00
DSTG 197 A	190	x	70	x	85	649,00
DSTG 207 A	200	x	70	x	85	667,00

TAVOLI SU GAMBE FORNITI SMONTATI
tables on legs are dissembled / Arbeitstisch zum aufstellen /
tables sur pieds en pièce détachées

COPERTURA POSTERIORE DELL'ALZATINA CON MAGGIORAZIONE DEL
10% SUL PREZZO NETTO
back cover on the up stand with a 10% of increase on the net price
/ Aufpreis 10% für Sonderanfertigung / augmentation du prix net du 10%
pour la couverture arrière du dossier



TAVOLI

TABLES / ARBEITSTISCHE / TABLES

TAVOLO SU GAMBE CON TELAIO

WORK TABLES ON LEGS AND FRAME
ARBEITSTISCHE AUF BEINE UND GERÜST
TABLES DE TRAVAIL SUR PIEDS ET CHASSIS



60

modello	dimensioni cm					euro
	L		P		H	
DSTG SR046	40	x	60	x	85	264,00
DSTG SR056	50	x	60	x	85	281,00
DSTG SR066	60	x	60	x	85	293,00
DSTG SR076	70	x	60	x	85	308,00
DSTG SR086	80	x	60	x	85	324,00
DSTG SR096	90	x	60	x	85	342,00
DSTG SR106	100	x	60	x	85	361,00
DSTG SR116	110	x	60	x	85	380,00
DSTG SR126	120	x	60	x	85	400,00
DSTG SR136	130	x	60	x	85	420,00
DSTG SR146	140	x	60	x	85	439,00
DSTG SR156	150	x	60	x	85	463,00
DSTG SR166	160	x	60	x	85	479,00
DSTG SR176	170	x	60	x	85	499,00
DSTG SR186	180	x	60	x	85	520,00
DSTG SR196	190	x	60	x	85	540,00
DSTG SR206	200	x	60	x	85	560,00

70

DSTG SR047	40	x	70	x	85	285,00
DSTG SR057	50	x	70	x	85	296,00
DSTG SR067	60	x	70	x	85	308,00
DSTG SR077	70	x	70	x	85	325,00
DSTG SR087	80	x	70	x	85	343,00
DSTG SR097	90	x	70	x	85	362,00
DSTG SR107	100	x	70	x	85	381,00
DSTG SR117	110	x	70	x	85	401,00
DSTG SR127	120	x	70	x	85	421,00
DSTG SR137	130	x	70	x	85	442,00
DSTG SR147	140	x	70	x	85	463,00
DSTG SR157	150	x	70	x	85	490,00
DSTG SR167	160	x	70	x	85	505,00
DSTG SR177	170	x	70	x	85	526,00
DSTG SR187	180	x	70	x	85	547,00
DSTG SR197	190	x	70	x	85	569,00
DSTG SR207	200	x	70	x	85	590,00

TAVOLO SU GAMBE CON TELAIO E ALZATINA

WORK TABLES ON LEGS AND FRAME WITH UPSTAND
ARBEITSTISCHE AUF BEINE UND GERÜST MIT AUFKANTUNG
TABLES DE TRAVAIL SUR PIEDS ET CHASSIS AVEC DOSSERET



60

modello	dimensioni cm					euro
	L		P		H	
DSTG SR046 A	40	x	60	x	85	289,00
DSTG SR056 A	50	x	60	x	85	300,00
DSTG SR066 A	60	x	60	x	85	312,00
DSTG SR076 A	70	x	60	x	85	327,00
DSTG SR086 A	80	x	60	x	85	347,00
DSTG SR096 A	90	x	60	x	85	361,00
DSTG SR106 A	100	x	60	x	85	335,00
DSTG SR116 A	110	x	60	x	85	399,00
DSTG SR126 A	120	x	60	x	85	419,00
DSTG SR136 A	130	x	60	x	85	439,00
DSTG SR146 A	140	x	60	x	85	458,00
DSTG SR156 A	150	x	60	x	85	482,00
DSTG SR166 A	160	x	60	x	85	498,00
DSTG SR176 A	170	x	60	x	85	518,00
DSTG SR186 A	180	x	60	x	85	539,00
DSTG SR196 A	190	x	60	x	85	559,00
DSTG SR206 A	200	x	60	x	85	580,00

70

DSTG SR047 A	40	x	70	x	85	315,00
DSTG SR057 A	50	x	70	x	85	326,00
DSTG SR067 A	60	x	70	x	85	334,00
DSTG SR077 A	70	x	70	x	85	353,00
DSTG SR087 A	80	x	70	x	85	371,00
DSTG SR097 A	90	x	70	x	85	380,00
DSTG SR107 A	100	x	70	x	85	399,00
DSTG SR117 A	110	x	70	x	85	419,00
DSTG SR127 A	120	x	70	x	85	440,00
DSTG SR137 A	130	x	70	x	85	459,00
DSTG SR147 A	140	x	70	x	85	478,00
DSTG SR157 A	150	x	70	x	85	508,00
DSTG SR167 A	160	x	70	x	85	523,00
DSTG SR177 A	170	x	70	x	85	545,00
DSTG SR187 A	180	x	70	x	85	566,00
DSTG SR197 A	190	x	70	x	85	588,00
DSTG SR207 A	200	x	70	x	85	608,00

TAVOLI SU GAMBE FORNITI SMONTATI
tables on legs are dissembled / Arbeitstisch zum aufstellen /
tables sur pieds en pièce détachées

COPERTURA POSTERIORE DELL'ALZATINA CON MAGGIORAZIONE DEL
10% SUL PREZZO NETTO
back cover on the up stand with a 10% of increase on the net price
/ Aufpreis 10% für Sonderanfertigung / augmentation du prix net du 10%
pour la couverture arrière du dossier

TAVOLI

TABLES / ARBEITSTISCHE / TABLES

TAVOLO SU GAMBE CON N. 2 RIPIANI

WORK TABLES ON LEGS WITH N. 2 SHELVES
ARBEITSTISCHE AUF FÜßEN MIT N. 2 EINLEGEBODEN
TABLES DE TRAVAIL SUR PIEDS AVEC N. 2 RAYONS



TAVOLO SU GAMBE CON N. 2 RIPIANI E ALZATINA

WORK TABLES ON LEGS WITH N. 2 SHELVES WITH UPSTAND
ARBEITSTISCHE AUF FÜßEN MIT N. 2 EINLEGEBODEN MIT AUFKANTUNG
TABLES DE TRAVAIL SUR PIEDS AVEC N. 2 RAYONS AVEC DOSSERET



60

modello	dimensioni cm				euro
	L	x	P	H	
DSTG 2R046	40	x	60	x 85	343,00
DSTG 2R056	50	x	60	x 85	370,00
DSTG 2R066	60	x	60	x 85	397,00
DSTG 2R076	70	x	60	x 85	420,00
DSTG 2R086	80	x	60	x 85	440,00
DSTG 2R096	90	x	60	x 85	468,00
DSTG 2R106	100	x	60	x 85	495,00
DSTG 2R116	110	x	60	x 85	520,00
DSTG 2R126	120	x	60	x 85	543,00
DSTG 2R136	130	x	60	x 85	570,00
DSTG 2R146	140	x	60	x 85	598,00
DSTG 2R156	150	x	60	x 85	627,00
DSTG 2R166	160	x	60	x 85	654,00
DSTG 2R176	170	x	60	x 85	681,00
DSTG 2R186	180	x	60	x 85	707,00
DSTG 2R196	190	x	60	x 85	748,00
DSTG 2R206	200	x	60	x 85	765,00

70

DSTG 2R047	40	x	70	x 85	386,00
DSTG 2R057	50	x	70	x 85	402,00
DSTG 2R067	60	x	70	x 85	421,00
DSTG 2R077	70	x	70	x 85	449,00
DSTG 2R087	80	x	70	x 85	468,00
DSTG 2R097	90	x	70	x 85	497,00
DSTG 2R107	100	x	70	x 85	519,00
DSTG 2R117	110	x	70	x 85	553,00
DSTG 2R127	120	x	70	x 85	573,00
DSTG 2R137	130	x	70	x 85	605,00
DSTG 2R147	140	x	70	x 85	632,00
DSTG 2R157	150	x	70	x 85	670,00
DSTG 2R167	160	x	70	x 85	690,00
DSTG 2R177	170	x	70	x 85	724,00
DSTG 2R187	180	x	70	x 85	745,00
DSTG 2R197	190	x	70	x 85	779,00
DSTG 2R207	200	x	70	x 85	805,00

60

modello	dimensioni cm				euro
	L	x	P	H	
DSTG 2R046A	40	x	60	x 85	391,00
DSTG 2R056A	50	x	60	x 85	411,00
DSTG 2R066A	60	x	60	x 85	430,00
DSTG 2R076A	70	x	60	x 85	454,00
DSTG 2R086A	80	x	60	x 85	477,00
DSTG 2R096A	90	x	60	x 85	514,00
DSTG 2R106A	100	x	60	x 85	534,00
DSTG 2R116A	110	x	60	x 85	566,00
DSTG 2R126A	120	x	60	x 85	590,00
DSTG 2R136A	130	x	60	x 85	626,00
DSTG 2R146A	140	x	60	x 85	648,00
DSTG 2R156A	150	x	60	x 85	685,00
DSTG 2R166A	160	x	60	x 85	709,00
DSTG 2R176A	170	x	60	x 85	745,00
DSTG 2R186A	180	x	60	x 85	769,00
DSTG 2R196A	190	x	60	x 85	807,00
DSTG 2R206A	200	x	60	x 85	826,00

70

DSTG 2R047 A	40	x	70	x 85	419,00
DSTG 2R057 A	50	x	70	x 85	435,00
DSTG 2R067 A	60	x	70	x 85	453,00
DSTG 2R077 A	70	x	70	x 85	490,00
DSTG 2R087 A	80	x	70	x 85	507,00
DSTG 2R097 A	90	x	70	x 85	541,00
DSTG 2R107 A	100	x	70	x 85	561,00
DSTG 2R117 A	110	x	70	x 85	601,00
DSTG 2R127 A	120	x	70	x 85	622,00
DSTG 2R137 A	130	x	70	x 85	659,00
DSTG 2R147 A	140	x	70	x 85	684,00
DSTG 2R157 A	150	x	70	x 85	723,00
DSTG 2R167 A	160	x	70	x 85	745,00
DSTG 2R177 A	170	x	70	x 85	790,00
DSTG 2R187 A	180	x	70	x 85	810,00
DSTG 2R197 A	190	x	70	x 85	848,00
DSTG 2R207 A	200	x	70	x 85	872,00

TAVOLI SU GAMBE FORNITI SMONTATI
tables on legs are dissembled / Arbeitstisch zum aufstellen /
tables sur pieds en pièce détachées

COPERTURA POSTERIORE DELL'ALZATINA CON MAGGIORAZIONE DEL 10% SUL PREZZO NETTO
back cover on the up stand with a 10% of increase on the net price
/ Aufpreis 10% für Sonderanfertigung / augmentation du prix net du 10%
pour la couverture arrière du dossier



TAVOLI

TABLES / ARBEITSTISCHE / TABLES

TAVOLO SU GAMBE CON PIANO DI FONDO E CASSETTI

WORK TABLES ON LEGS WITH SHELF AND DRAWERS
ARBEITSTISCHE AUF FUSEN MIT EINLEGEBODEN UND SHUBLADEN
TABLES DE TRAVAIL SUR PIEDS AVEC RAYON ET TIROIRS



TAVOLO SU GAMBE CON PIANO DI FONDO, CASSETTI E ALZATINA

WORK TABLES ON LEGS WITH SHELF, DRAWERS AND UPSTAND
ARBEITSTISCHE AUF FUSEN MIT EINLEGEBODEN, SHUBLADEN UND AUFKANTUNG
ABLES DE TRAVAIL SUR PIEDS AVEC RAYON, TIROIRS ET DOSSERET



60

modello	dimensioni cm				euro	
	L	x	P	x	H	
DSTG2C106	100	x	60	x	85	781,00 *2
DSTG2C126	120	x	60	x	85	818,00 *2
DSTG3C146	140	x	60	x	85	1.050,00 *3
DSTG3C156	150	x	60	x	85	1.087,00 *3
DSTG3C166	160	x	60	x	85	1.125,00 *3
DSTG4C186	180	x	60	x	85	1.295,00 *4
DSTG4C206	200	x	60	x	85	1.340,00 *4

70

DSTG2C107	100	x	70	x	85	859,00 *2
DSTG2C127	120	x	70	x	85	899,00 *2
DSTG3C147	140	x	70	x	85	1.155,00 *3
DSTG3C157	150	x	70	x	85	1.195,00 *3
DSTG3C167	160	x	70	x	85	1.237,00 *3
DSTG4C187	180	x	70	x	85	1.424,00 *4
DSTG4C207	200	x	70	x	85	1.474,00 *4

60

modello	dimensioni cm				euro	
	L	x	P	x	H	
DSTG2C106A	100	x	60	x	85	874,00 *2
DSTG2C126A	120	x	60	x	85	916,00 *2
DSTG3C146A	140	x	60	x	85	1.176,00 *3
DSTG3C156A	150	x	60	x	85	1.217,00 *3
DSTG3C166A	160	x	60	x	85	1.260,00 *3
DSTG4C186A	180	x	60	x	85	1.450,00 *4
DSTG4C206A	200	x	60	x	85	1.500,00 *4

70

DSTG2C107A	100	x	70	x	85	961,00 *2
DSTG2C127A	120	x	70	x	85	1.007,00 *2
DSTG3C147A	140	x	70	x	85	1.293,00 *3
DSTG3C157A	150	x	70	x	85	1.338,00 *3
DSTG3C167A	160	x	70	x	85	1.386,00 *3
DSTG4C187A	180	x	70	x	85	1.595,00 *4
DSTG4C207A	200	x	70	x	85	1.650,00 *4

*N CASSETTI / *drawers no. / shublade nr. / *tiroirs n.

TAVOLI SU GAMBE FORNITI SMONTATI
tables on legs are dissembled / Arbeitstisch zum aufstellen /
tables sur pieds en pièce détachées

COPERTURA POSTERIORE DELL'ALZATINA CON MAGGIORAZIONE DEL 10% SUL PREZZO NETTO
back cover on the up stand with a 10% of increase on the net price
/ Aufpreis 10% für Sonderanfertigung / augmentation du prix net du 10%
pour la couverture arrière du dossier

TAVOLI

TABLES / ARBEITSTISCHE / TABLES

TAVOLO SU GAMBE CON CASSETTI

WORK TABLES ON LEGS WITH DRAWERS
ARBEITSTISCHE AUF BEINE MIT SHUB LADEN
TABLES DE TRAVAIL SUR PIEDS AVEC TIROIRS



TAVOLO SU GAMBE CON CASSETTI E ALZATINA

WORK TABLES ON LEGS WITH DRAWERS AND UPSTAND
ARBEITSTISCHE AUF BEINE MIT SHUBLADEN UND AUFKANTUNG
TABLES DE TRAVAIL SUR PIEDS AVEC TIROIRS ET DOSSERET



60

modello	dimensioni cm			euro	
	L	P	H		
DSTGSR2C106	100	x 60	x 85	742,00	* 2
DSTGSR2C126	120	x 60	x 85	777,00	* 2
DSTGSR3C146	140	x 60	x 85	997,00	* 3
DSTGSR3C156	150	x 60	x 85	1.032,00	* 3
DSTGSR3C166	160	x 60	x 85	1.068,00	* 3
DSTGSR4C186	180	x 60	x 85	1.230,00	* 4
DSTGSR4C206	200	x 60	x 85	1.273,00	* 4

60

modello	dimensioni cm			euro	
	L	P	H		
DSTGSR2C106A	100	x 60	x 85	830,00	* 2
DSTGSR2C126A	120	x 60	x 85	870,00	* 2
DSTGSR3C146A	140	x 60	x 85	1.117,00	* 3
DSTGSR3C156A	150	x 60	x 85	1.156,00	* 3
DSTGSR3C166A	160	x 60	x 85	1.197,00	* 3
DSTGSR4C186A	180	x 60	x 85	1.377,00	* 4
DSTGSR4C206A	200	x 60	x 85	1.425,00	* 4

70

DSTGSR2C107	100	x 70	x 85	816,00	* 2
DSTGSR2C127	120	x 70	x 85	854,00	* 2
DSTGSR3C147	140	x 70	x 85	1.097,00	* 3
DSTGSR3C157	150	x 70	x 85	1.135,00	* 3
DSTGSR3C167	160	x 70	x 85	1.175,00	* 3
DSTGSR4C187	180	x 70	x 85	1.352,00	* 4
DSTGSR4C207	200	x 70	x 85	1.400,00	* 4

70

DSTGSR2C107A	100	x 70	x 85	912,00	* 2
DSTGSR2C127A	120	x 70	x 85	956,00	* 2
DSTGSR3C147A	140	x 70	x 85	1.228,00	* 3
DSTGSR3C157A	150	x 70	x 85	1.271,00	* 3
DSTGSR3C167A	160	x 70	x 85	1.316,00	* 3
DSTGSR4C187A	180	x 70	x 85	1.515,00	* 4
DSTGSR4C207A	200	x 70	x 85	1.567,00	* 4

*N CASSETTI / *drawers no. / shublade n. / *tiroirs n.

TAVOLI SU GAMBE FORNITI SMONTATI
tables on legs are dissembled / Arbeitstisch zum aufstellen /
tables sur pieds en pièce détachées

COPERTURA POSTERIORE DELL'ALZATINA CON MAGGIORAZIONE DEL 10% SUL PREZZO NETTO
back cover on the up stand with a 10% of increase on the net price
/ Aufpreis 10% für Sonderanfertigung / augmentation du prix net du 10%
pour la couverture arrière du dossier



TAVOLI

TABLES / ARBEITSTISCHE / TABLES

TAVOLO SU GAMBE TONDE CON PIANO DI FONDO

WORK TABLES ON ROUNDS LEGS WITH SHELF
ARBEITSTISCHE AUF FUSEN MIT EINLEGEBODEN
ABLES DE TRAVAIL SUR PIEDS RONDES AVEC RAYON



60

modello	dimensioni cm					euro
	L		P		H	
DSTGT046	40	x	60	x	85	284,00
DSTGT056	50	x	60	x	85	299,00
DSTGT066	60	x	60	x	85	321,00
DSTGT076	70	x	60	x	85	339,00
DSTGT086	80	x	60	x	85	355,00
DSTGT096	90	x	60	x	85	378,00
DSTGT106	100	x	60	x	85	400,00
DSTGT116	110	x	60	x	85	420,00
DSTGT126	120	x	60	x	85	438,00
DSTGT136	130	x	60	x	85	461,00
DSTGT146	140	x	60	x	85	483,00
DSTGT156	150	x	60	x	85	506,00
DSTGT166	160	x	60	x	85	528,00
DSTGT176	170	x	60	x	85	550,00
DSTGT186	180	x	60	x	85	571,00
DSTGT196	190	x	60	x	85	603,00
DSTGT206	200	x	60	x	85	617,00

70

DSTGT047	40	x	70	x	85	311,00
DSTGT057	50	x	70	x	85	324,00
DSTGT067	60	x	70	x	85	340,00
DSTGT077	70	x	70	x	85	362,00
DSTGT087	80	x	70	x	85	378,00
DSTGT097	90	x	70	x	85	401,00
DSTGT107	100	x	70	x	85	419,00
DSTGT117	110	x	70	x	85	446,00
DSTGT127	120	x	70	x	85	463,00
DSTGT137	130	x	70	x	85	488,00
DSTGT147	140	x	70	x	85	510,00
DSTGT157	150	x	70	x	85	541,00
DSTGT167	160	x	70	x	85	557,00
DSTGT177	170	x	70	x	85	585,00
DSTGT187	180	x	70	x	85	603,00
DSTGT197	190	x	70	x	85	629,00
DSTGT207	200	x	70	x	85	650,00

TAVOLO SU GAMBE TONDE CON PIANODI FONDO E ALZATINA

WORK TABLES ON ROUNDS LEGS WITH SHELF WITH UPSTAND
ARBEITSTISCHE AUF FUSEN UND EINLEGEBODEN MIT AUFKANTUNG
TABLES DE TRAVAIL SUR PIEDS RONDES ET RAYON AVEC DOSSERET



60

modello	dimensioni cm					euro
	L		P		H	
DSTGT046A	40	x	60	x	85	316,00
DSTGT056A	50	x	60	x	85	332,00
DSTGT066A	60	x	60	x	85	347,00
DSTGT076A	70	x	60	x	85	366,00
DSTGT086A	80	x	60	x	85	385,00
DSTGT096A	90	x	60	x	85	414,00
DSTGT106A	100	x	60	x	85	431,00
DSTGT116A	110	x	60	x	85	456,00
DSTGT126A	120	x	60	x	85	475,00
DSTGT136A	130	x	60	x	85	504,00
DSTGT146A	140	x	60	x	85	521,00
DSTGT156A	150	x	60	x	85	551,00
DSTGT166A	160	x	60	x	85	570,00
DSTGT176A	170	x	60	x	85	598,00
DSTGT186A	180	x	60	x	85	618,00
DSTGT196A	190	x	60	x	85	649,00
DSTGT206A	200	x	60	x	85	665,00

70

DSTGT047A	40	x	70	x	85	338,00
DSTGT057A	50	x	70	x	85	350,00
DSTGT067A	60	x	70	x	85	366,00
DSTGT077A	70	x	70	x	85	394,00
DSTGT087A	80	x	70	x	85	408,00
DSTGT097A	90	x	70	x	85	435,00
DSTGT107A	100	x	70	x	85	451,00
DSTGT117A	110	x	70	x	85	482,00
DSTGT127A	120	x	70	x	85	500,00
DSTGT137A	130	x	70	x	85	531,00
DSTGT147A	140	x	70	x	85	550,00
DSTGT157A	150	x	70	x	85	581,00
DSTGT167A	160	x	70	x	85	603,00
DSTGT177A	170	x	70	x	85	635,00
DSTGT187A	180	x	70	x	85	650,00
DSTGT197A	190	x	70	x	85	682,00
DSTGT207A	200	x	70	x	85	701,00

Ø GAMBE cm 50

TAVOLI SU GAMBE FORNITI SMONTATI
tables on legs are dissembled / Arbeitstisch zum aufstellen /
tables sur pieds en pièce détachées

TUBOLARI TELAIO Ø 40
round profile ø 40 /
Rohrrahmen ø 40 /
cadre tubulaire ø 40 /

COPERTURA POSTERIORE DELL'ALZATINA CON MAGGIORAZIONE DEL 10% SUL PREZZO NETTO
back cover on the up stand with a 10% of increase on the net price
/ Aufpreis 10% für Sonderanfertigung / augmentation du prix net du 10%
pour la couverture arrière du dossier

TAVOLI

TABLES / ARBEITSTISCHE / TABLES

TAVOLO SU GAMBE TONDE CON TELAIO

WORK TABLES ON ROUNDS LEGS AND FRAME
ARBEITSTISCHE AUF BEINE UND GERÜST
TABLES DE TRAVAIL SUR PIEDS RONDES ET CHASSIS



60

modello	dimensioni cm				euro
	L		P	H	
DSTGTSR 046	40	x	60	x 85	277,00
DSTGTSR056	50	x	60	x 85	295,00
DSTGTSR066	60	x	60	x 85	307,00
DSTGTSR076	70	x	60	x 85	323,00
DSTGTSR086	80	x	60	x 85	340,00
DSTGTSR096	90	x	60	x 85	359,00
DSTGTSR106	100	x	60	x 85	379,00
DSTGTSR116	110	x	60	x 85	399,00
DSTGTSR126	120	x	60	x 85	420,00
DSTGTSR136	130	x	60	x 85	441,00
DSTGTSR146	140	x	60	x 85	461,00
DSTGTSR156	150	x	60	x 85	486,00
DSTGTSR166	160	x	60	x 85	502,00
DSTGTSR176	170	x	60	x 85	523,00
DSTGTSR186	180	x	60	x 85	546,00
DSTGTSR196	190	x	60	x 85	567,00
DSTGTSR206	200	x	60	x 85	588,00

70

DSTGTSR047	40	x	70	x 85	299,00
DSTGTSR057	50	x	70	x 85	310,00
DSTGTSR067	60	x	70	x 85	323,00
DSTGTSR077	70	x	70	x 85	341,00
DSTGTSR087	80	x	70	x 85	360,00
DSTGTSR097	90	x	70	x 85	380,00
DSTGTSR107	100	x	70	x 85	400,00
DSTGTSR117	110	x	70	x 85	421,00
DSTGTSR127	120	x	70	x 85	442,00
DSTGTSR137	130	x	70	x 85	464,00
DSTGTSR147	140	x	70	x 85	486,00
DSTGTSR157	150	x	70	x 85	514,00
DSTGTSR167	160	x	70	x 85	530,00
DSTGTSR177	170	x	70	x 85	552,00
DSTGTSR187	180	x	70	x 85	574,00
DSTGTSR197	190	x	70	x 85	597,00
DSTGTSR207	200	x	70	x 85	620,00

TAVOLO SU GAMBE TONDE CON TELAIO E ALZATINA

WORK TABLES ON ROUNDS LEGS AND FRAME WITH UPSTAND
ARBEITSTIS CHE AUF BEINE UND GERÜST MIT AUFKANTUNG
TABLES DE TRAVAIL SUR PIEDS RONDES ET CHASSIS AVEC DOSSERET



60

modello	dimensioni cm				euro
	L		P	H	
DSTGTSR046A	40	x	60	x 85	303,00
DSTGTSR056A	50	x	60	x 85	315,00
DSTGTSR066A	60	x	60	x 85	327,00
DSTGTSR076A	70	x	60	x 85	343,00
DSTGTSR086A	80	x	60	x 85	364,00
DSTGTSR096A	90	x	60	x 85	379,00
DSTGTSR106A	100	x	60	x 85	351,00
DSTGTSR116A	110	x	60	x 85	419,00
DSTGTSR126A	120	x	60	x 85	440,00
DSTGTSR136A	130	x	60	x 85	461,00
DSTGTSR146A	140	x	60	x 85	481,00
DSTGTSR156A	150	x	60	x 85	506,00
DSTGTSR166A	160	x	60	x 85	523,00
DSTGTSR176A	170	x	60	x 85	544,00
DSTGTSR186A	180	x	60	x 85	566,00
DSTGTSR196A	190	x	60	x 85	587,00
DSTGTSR206A	200	x	60	x 85	616,00

70

DSTGTSR047A	40	x	70	x 85	330,00
DSTGTSR057A	50	x	70	x 85	342,00
DSTGTSR067A	60	x	70	x 85	350,00
DSTGTSR077A	70	x	70	x 85	370,00
DSTGTSR087A	80	x	70	x 85	390,00
DSTGTSR097A	90	x	70	x 85	399,00
DSTGTSR107A	100	x	70	x 85	419,00
DSTGTSR117A	110	x	70	x 85	440,00
DSTGTSR127A	120	x	70	x 85	459,00
DSTGTSR137A	130	x	70	x 85	478,00
DSTGTSR147A	140	x	70	x 85	509,00
DSTGTSR157A	150	x	70	x 85	525,00
DSTGTSR167A	160	x	70	x 85	544,00
DSTGTSR177A	170	x	70	x 85	567,00
DSTGTSR187A	180	x	70	x 85	588,00
DSTGTSR197A	190	x	70	x 85	608,00
DSTGTSR207A	200	x	70	x 85	639,00

Ø GAMBE cm 50

TAVOLI SU GAMBE FORNITI SMONTATI
tables on legs are dissembled / Arbeitstisch zum aufstellen /
tables sur pieds en pièce détachées

TUBOLARI TELAIO Ø 40
round profile ø 40 /
Rohrrahmen ø 40 /
cadre tubulair ø 40 /

COPERTURA POSTERIORE DELL'ALZATINA CON MAGGIORAZIONE DEL
10% SUL PREZZO NETTO
back cover on the up stand with a 10% of increase on the net price
/ Aufpreis 10% für Sonderanfertigung / augmentation du prix net du 10%
pour la couverture arrière du dossier




ACCESSORI PER TAVOLI DA LAVORO

APPLICATIONS WORK TABLE / ANERINGUNG FÜR ARBEITSTISCHE / APPLICANCES POUR TABLES DE TRAVAIL

RIPIANO PER TAVOLO SU GAMBE

SHELF FOR WORK TABLES ON LEGS
ZWISCHENBORD FÜR ARBEITSTISCHE AUF BEINE
ETAGERE POUR TABLES DE TRAVAIL SUR PIEDS



60	modello	dimensioni in cm			euro
		L	P	H	
	DSRTG 046	40 x	60 x	4	57,00
	DSRTG 056	50 x	60 x	4	62,00
	DSRTG 066	60 x	60 x	4	65,00
	DSRTG 076	70 x	60 x	4	72,00
	DSRTG 086	80 x	60 x	4	80,00
	DSRTG 096	90 x	60 x	4	87,00
	DSRTG 106	100 x	60 x	4	95,00
	DSRTG 116	110 x	60 x	4	104,00
	DSRTG 126	120 x	60 x	4	115,00
	DSRTG 136	130 x	60 x	4	126,00
	DSRTG 146	140 x	60 x	4	139,00
	DSRTG 156	150 x	60 x	4	147,00
	DSRTG 166	160 x	60 x	4	155,00
	DSRTG 176	170 x	60 x	4	166,00
	DSRTG 186	180 x	60 x	4	180,00
	DSRTG 196	190 x	60 x	4	195,00
	DSRTG 206	200 x	60 x	4	214,00

70					
	modello	dimensioni in cm			euro
	DSRTG 047	40 x	70 x	4	61,00
	DSRTG 057	50 x	70 x	4	67,00
	DSRTG 067	60 x	70 x	4	70,00
	DSRTG 077	70 x	70 x	4	76,00
	DSRTG 087	80 x	70 x	4	85,00
	DSRTG 097	90 x	70 x	4	90,00
	DSRTG 107	100 x	70 x	4	98,00
	DSRTG 117	110 x	70 x	4	109,00
	DSRTG 127	120 x	70 x	4	119,00
	DSRTG 137	130 x	70 x	4	130,00
	DSRTG 147	140 x	70 x	4	141,00
	DSRTG 157	150 x	70 x	4	152,00
	DSRTG 167	160 x	70 x	4	165,00
	DSRTG 177	170 x	70 x	4	178,00
	DSRTG 187	180 x	70 x	4	194,00
	DSRTG 197	190 x	70 x	4	212,00
	DSRTG 207	200 x	70 x	4	233,00

TAVOLI

TABLES / ARBEITSTISCHE / TABLES

TAVOLO SU FIANCHI CON RIPIANO

WORK TABLES ON SIDE PANELS WITH SHELF
ARBEITSTISCHE AUF SEITENWANDE MIT EINLEGEBODEN
TABLES DE TRAVAIL SUR PANNEAUX LATERAUX AVEC ETAGERE



60

modello	dimensioni cm					euro
	L		P		H	
DSTF 1R046	40	x	60	x	85	369,00
DSTF 1R056	50	x	60	x	85	399,00
DSTF 1R066	60	x	60	x	85	428,00
DSTF 1R076	70	x	60	x	85	452,00
DSTF 1R086	80	x	60	x	85	474,00
DSTF 1R096	90	x	60	x	85	504,00
DSTF 1R106	100	x	60	x	85	533,00
DSTF 1R116	110	x	60	x	85	560,00
DSTF 1R126	120	x	60	x	85	585,00
DSTF 1R136	130	x	60	x	85	614,00
DSTF 1R146	140	x	60	x	85	644,00
DSTF 1R156	150	x	60	x	85	674,00
DSTF 1R166	160	x	60	x	85	704,00
DSTF 1R176	170	x	60	x	85	733,00
DSTF 1R186	180	x	60	x	85	761,00
DSTF 1R196	190	x	60	x	85	805,00
DSTF 1R206	200	x	60	x	85	823,00

70

DSTF 1R047	40	x	70	x	85	416,00
DSTF 1R057	50	x	70	x	85	432,00
DSTF 1R067	60	x	70	x	85	453,00
DSTF 1R077	70	x	70	x	85	483,00
DSTF 1R087	80	x	70	x	85	504,00
DSTF 1R097	90	x	70	x	85	534,00
DSTF 1R107	100	x	70	x	85	559,00
DSTF 1R117	110	x	70	x	85	595,00
DSTF 1R127	120	x	70	x	85	617,00
DSTF 1R137	130	x	70	x	85	651,00
DSTF 1R147	140	x	70	x	85	680,00
DSTF 1R157	150	x	70	x	85	721,00
DSTF 1R167	160	x	70	x	85	743,00
DSTF 1R177	170	x	70	x	85	779,00
DSTF 1R187	180	x	70	x	85	805,00
DSTF 1R197	190	x	70	x	85	839,00
DSTF 1R207	200	x	70	x	85	867,00

TAVOLO SU FIANCHI CON RIPIANO E ALZATINA

WORK TABLES ON SIDE PANELS WITH SHELF WITH UPSTAND
ARBEITSTISCHE AUF SEITENWANDE MIT EINLEGEBODEN MIT AUFKANTUNG
TABLES DE TRAVAIL SUR PANNEAUX LATERAUX AVEC ETAGERE AVEC DOSSERET



60

modello	dimensioni cm					euro
	L		P		H	
DSTF 1R046A	40	x	60	x	85	422,00
DSTF 1R056A	50	x	60	x	85	443,00
DSTF 1R066A	60	x	60	x	85	463,00
DSTF 1R076A	70	x	60	x	85	488,00
DSTF 1R086A	80	x	60	x	85	514,00
DSTF 1R096A	90	x	60	x	85	553,00
DSTF 1R106A	100	x	60	x	85	575,00
DSTF 1R116A	110	x	60	x	85	609,00
DSTF 1R126A	120	x	60	x	85	634,00
DSTF 1R136A	130	x	60	x	85	672,00
DSTF 1R146A	140	x	60	x	85	696,00
DSTF 1R156A	150	x	60	x	85	735,00
DSTF 1R166A	160	x	60	x	85	760,00
DSTF 1R176A	170	x	60	x	85	798,00
DSTF 1R186A	180	x	60	x	85	837,00
DSTF 1R196A	190	x	60	x	85	866,00
DSTF 1R206A	200	x	60	x	85	887,00

70

DSTF 1R047A	40	x	70	x	85	450,00
DSTF 1R057A	50	x	70	x	85	468,00
DSTF 1R067A	60	x	70	x	85	488,00
DSTF 1R077A	70	x	70	x	85	525,00
DSTF 1R087A	80	x	70	x	85	545,00
DSTF 1R097A	90	x	70	x	85	581,00
DSTF 1R107A	100	x	70	x	85	602,00
DSTF 1R117A	110	x	70	x	85	643,00
DSTF 1R127A	120	x	70	x	85	668,00
DSTF 1R137A	130	x	70	x	85	709,00
DSTF 1R147A	140	x	70	x	85	734,00
DSTF 1R157A	150	x	70	x	85	776,00
DSTF 1R167A	160	x	70	x	85	801,00
DSTF 1R177A	170	x	70	x	85	847,00
DSTF 1R187A	180	x	70	x	85	867,00
DSTF 1R197A	190	x	70	x	85	901,00
DSTF 1R207A	200	x	70	x	85	941,00

COPERTURA POSTERIORE DELL'ALZATINA CON MAGGIORAZIONE DEL 10% SUL PREZZO NETTO
back cover on the up stand with a 10% of increase on the net price
/ Aufpreis 10% für Sonderanfertigung / augmentation du prix net du 10%
pour la couverture arrière du dossier



TAVOLI

TABLES / ARBEITSTISCHE / TABLES

TAVOLO SU FIANCHI CON 2 RIPIANI

WORK TABLES ON SIDE PANELS WITH 2 SHELVES
ARBEITSTISCHE AUF SEITENXANDE MIT 2 EINLEGEBODEN
TABLES DE TRAVAIL SUR PANNEAUX LATERAUX AVEC 2 ETAGERES



60

modello	dimensioni cm				euro
	L		P	H	
DSTF 2R046	40	x	60	x 85	424,00
DSTF 2R056	50	x	60	x 85	459,00
DSTF 2R066	60	x	60	x 85	493,00
DSTF 2R076	70	x	60	x 85	519,00
DSTF 2R086	80	x	60	x 85	545,00
DSTF 2R096	90	x	60	x 85	580,00
DSTF 2R106	100	x	60	x 85	613,00
DSTF 2R116	110	x	60	x 85	644,00
DSTF 2R126	120	x	60	x 85	673,00
DSTF 2R136	130	x	60	x 85	706,00
DSTF 2R146	140	x	60	x 85	740,00
DSTF 2R156	150	x	60	x 85	775,00
DSTF 2R166	160	x	60	x 85	810,00
DSTF 2R176	170	x	60	x 85	842,00
DSTF 2R186	180	x	60	x 85	875,00
DSTF 2R196	190	x	60	x 85	925,00
DSTF 2R206	200	x	60	x 85	947,00

70

DSTF 2R047	40	x	70	x 85	478,00
DSTF 2R057	50	x	70	x 85	497,00
DSTF 2R067	60	x	70	x 85	521,00
DSTF 2R077	70	x	70	x 85	556,00
DSTF 2R087	80	x	70	x 85	580,00
DSTF 2R097	90	x	70	x 85	614,00
DSTF 2R107	100	x	70	x 85	643,00
DSTF 2R117	110	x	70	x 85	685,00
DSTF 2R127	120	x	70	x 85	710,00
DSTF 2R137	130	x	70	x 85	749,00
DSTF 2R147	140	x	70	x 85	782,00
DSTF 2R157	150	x	70	x 85	829,00
DSTF 2R167	160	x	70	x 85	855,00
DSTF 2R177	170	x	70	x 85	896,00
DSTF 2R187	180	x	70	x 85	926,00
DSTF 2R197	190	x	70	x 85	965,00
DSTF 2R207	200	x	70	x 85	997,00

TAVOLO SU FIANCHI CON 2 RIPIANI E ALZATINA

WORK TABLES ON SIDE PANELS WITH 2 SHELVES AND UPSTAND
ARBEITSTISCHE AUF SEITENWANDE MIT 2 EINLEGEBODEN UND AUFKANTUNG
ABLES DE TRAVAIL SUR PANNEAUX LATERAUX AVEC 2 ETAGERES ET DOSSERET



60

modello	dimensioni cm				euro
	L		P	H	
DSTF 2R046A	40	x	60	x 85	485,00
DSTF 2R056A	50	x	60	x 85	510,00
DSTF 2R066A	60	x	60	x 85	532,00
DSTF 2R076A	70	x	60	x 85	561,00
DSTF 2R086A	80	x	60	x 85	591,00
DSTF 2R096A	90	x	60	x 85	636,00
DSTF 2R106A	100	x	60	x 85	661,00
DSTF 2R116A	110	x	60	x 85	701,00
DSTF 2R126A	120	x	60	x 85	729,00
DSTF 2R136A	130	x	60	x 85	773,00
DSTF 2R146A	140	x	60	x 85	801,00
DSTF 2R156A	150	x	60	x 85	846,00
DSTF 2R166A	160	x	60	x 85	874,00
DSTF 2R176A	170	x	60	x 85	918,00
DSTF 2R186A	180	x	60	x 85	963,00
DSTF 2R196A	190	x	60	x 85	996,00
DSTF 2R206A	200	x	60	x 85	1.020,00

70

DSTF 2R047A	40	x	70	x 85	518,00
DSTF 2R057A	50	x	70	x 85	539,00
DSTF 2R067A	60	x	70	x 85	561,00
DSTF 2R077A	70	x	70	x 85	603,00
DSTF 2R087A	80	x	70	x 85	626,00
DSTF 2R097A	90	x	70	x 85	669,00
DSTF 2R107A	100	x	70	x 85	693,00
DSTF 2R117A	110	x	70	x 85	740,00
DSTF 2R127A	120	x	70	x 85	769,00
DSTF 2R137A	130	x	70	x 85	815,00
DSTF 2R147A	140	x	70	x 85	844,00
DSTF 2R157A	150	x	70	x 85	893,00
DSTF 2R167A	160	x	70	x 85	923,00
DSTF 2R177A	170	x	70	x 85	974,00
DSTF 2R187A	180	x	70	x 85	997,00
DSTF 2R197A	190	x	70	x 85	1.036,00
DSTF 2R207A	200	x	70	x 85	1.082,00

COPERTURA POSTERIORE DELL'ALZATINA CON MAGGIORAZIONE DEL 10% SUL PREZZO NETTO
back cover on the up stand with a 10% of increase on the net price
/ Aufpreis 10% für Sonderanfertigung / augmentation du prix net du 10%
pour la couverture arrière du dossieret

TAVOLI

TABLES / ARBEITSTISCHE / TABLES

TAVOLO A GIORNO CON 2 RIPIANI

OPEN CABINETS WITH 2 SHELVES
OFFENE MIT 2 EINLEGEBODEN
ARMOIRE OUVERET AVEC 2 ETAGERES



60

modello	dimensioni cm			euro
	L	P	H	
DSTAG 106	100	x 60	x 85	674,00
DSTAG 116	110	x 60	x 85	708,00
DSTAG 126	120	x 60	x 85	740,00
DSTAG 136	130	x 60	x 85	776,00
DSTAG 146	140	x 60	x 85	814,00
DSTAG 156	150	x 60	x 85	853,00
DSTAG 166	160	x 60	x 85	891,00
DSTAG 176	170	x 60	x 85	926,00
DSTAG 186	180	x 60	x 85	962,00
DSTAG 196	190	x 60	x 85	1.017,00
DSTAG 206	200	x 60	x 85	1.041,00

TAVOLO A GIORNO CON 2 RIPIANI E ALZATINA

OPEN CABINETS WITH 2 SHELVES AND UPSTAND
OFFENE MIT 2 EINLEGEBODEN UND AUFKANTUNG
ARMOIRE OUVERET AVEC 2 ETAGERES ET DOSSERET



60

modello	dimensioni cm			euro
	L	P	H	
DSTAG 106A	100	x 60	x 85	727,00
DSTAG 116A	110	x 60	x 85	771,00
DSTAG 126A	120	x 60	x 85	802,00
DSTAG 136A	130	x 60	x 85	850,00
DSTAG 146A	140	x 60	x 85	881,00
DSTAG 156A	150	x 60	x 85	931,00
DSTAG 166A	160	x 60	x 85	962,00
DSTAG 176A	170	x 60	x 85	1.010,00
DSTAG 186A	180	x 60	x 85	1.060,00
DSTAG 196A	190	x 60	x 85	1.096,00
DSTAG 206A	200	x 60	x 85	1.122,00

70

DSTAG 107	100	x 70	x 85	707,00
DSTAG 117	110	x 70	x 85	754,00
DSTAG 127	120	x 70	x 85	781,00
DSTAG 137	130	x 70	x 85	824,00
DSTAG 147	140	x 70	x 85	860,00
DSTAG 157	150	x 70	x 85	912,00
DSTAG 167	160	x 70	x 85	941,00
DSTAG 177	170	x 70	x 85	986,00
DSTAG 187	180	x 70	x 85	1.018,00
DSTAG 197	190	x 70	x 85	1.062,00
DSTAG 207	200	x 70	x 85	1.097,00

70

DSTAG 107A	100	x 70	x 85	762,00
DSTAG 117A	110	x 70	x 85	814,00
DSTAG 127A	120	x 70	x 85	846,00
DSTAG 137A	130	x 70	x 85	897,00
DSTAG 147A	140	x 70	x 85	929,00
DSTAG 157A	150	x 70	x 85	983,00
DSTAG 167A	160	x 70	x 85	1.016,00
DSTAG 177A	170	x 70	x 85	1.071,00
DSTAG 187A	180	x 70	x 85	1.097,00
DSTAG 197A	190	x 70	x 85	1.140,00
DSTAG 207A	200	x 70	x 85	1.190,00

COPERTURA POSTERIORE DELL'ALZATINA CON MAGGIORAZIONE DEL 10% SUL PREZZO NETTO
back cover on the up stand with a 10% of increase on the net price
/ Aufpreis 10% für Sonderanfertigung / augmentation du prix net du 10%
pour la couverture arrière du dossier



TAVOLI

TABLES / ARBEITSTISCHE / TABLES

TAVOLO A GIORNO CON CASSETTI

OPEN CABINETS WITH DRAWERS
OFFENE MIT SHUBLADEN
ARMOIRE OUVERET AVEC TIROIRS



TAVOLO A GIORNO CON CASSETTI E ALZATINA

OPEN CABINETS WITH DRAWERS AND UPSTAND
OFFENE MIT SHUBLADEN UND AUFKANDUNG
ARMOIRE OUVERET AVEC TIROIRS ET DOSSERET



60	modello	dimensioni cm			euro	
		L	P	H		
	DSTAG2C 106	100	x 60	x 85	1.145,00	* 2
	DSTAG2C 126	120	x 60	x 85	1.258,00	* 2
	DSTAG3C 146	140	x 60	x 85	1.383,00	* 3
	DSTAG3C 166	160	x 60	x 85	1.514,00	* 3
	DSTAG4C 186	180	x 60	x 85	1.635,00	* 4
	DSTAG4C 206	200	x 60	x 85	1.769,00	* 4

60	modello	dimensioni cm			euro	
		L	P	H		
	DSTAG2C 106A	100	x 60	x 85	1.235,00	* 2
	DSTAG2C 126A	120	x 60	x 85	1.363,00	* 2
	DSTAG3C 146A	140	x 60	x 85	1.497,00	* 3
	DSTAG3C 166A	160	x 60	x 85	1.635,00	* 3
	DSTAG4C 186A	180	x 60	x 85	1.802,00	* 4
	DSTAG4C 206A	200	x 60	x 85	1.908,00	* 4

70	modello	dimensioni cm			euro	
		L	P	H		
	DSTAG2C 107	100	x 70	x 85	1.201,00	* 2
	DSTAG2C 127	120	x 70	x 85	1.327,00	* 2
	DSTAG3C 147	140	x 70	x 85	1.462,00	* 3
	DSTAG3C 167	160	x 70	x 85	1.599,00	* 3
	DSTAG4C 187	180	x 70	x 85	1.730,00	* 4
	DSTAG4C 207	200	x 70	x 85	1.864,00	* 4

70	modello	dimensioni cm			euro	
		L	P	H		
	DSTAG2C 107A	100	x 70	x 85	1.296,00	* 2
	DSTAG2C 127A	120	x 70	x 85	1.439,00	* 2
	DSTAG3C 147A	140	x 70	x 85	1.579,00	* 3
	DSTAG3C 167A	160	x 70	x 85	1.727,00	* 3
	DSTAG4C 187A	180	x 70	x 85	1.865,00	* 4
	DSTAG4C 207A	200	x 70	x 85	2.023,00	* 4

*N CASSETTI / *drawers no. / shublade nr. / * tiroirs n.

COPERTURA POSTERIORE DELL'ALZATINA CON MAGGIORAZIONE DEL 10% SUL PREZZO NETTO
back cover on the up stand with a 10% of increase on the net price
/ Aufpreis 10% für Sonderanfertigung / augmentation du prix net du 10%
pour la couverture arrière du dossier

TAVOLI

TABLES / ARBEITSTISCHE / TABLES

TAVOLO A GIORNO CON 3 CASSETTI DX

OPEN CABINETS WITH 3 DRAWERS RIGHT
OFFENE MIT 3 SCHUBLADEN RECHTS
ARMOIRE OUVERT AVEC 3 TIROIRS A' DROIT



60

modello	dimensioni cm			euro
	L	P	H	
DSTAGCD106	100	x 60	x 85	1.002,00
DSTAGCD126	120	x 60	x 85	1.057,00
DSTAGCD146	140	x 60	x 85	1.155,00
DSTAGCD156	150	x 60	x 85	1.221,00
DSTAGCD166	160	x 60	x 85	1.321,00
DSTAGCD176	170	x 60	x 85	1.397,00
DSTAGCD186	180	x 60	x 85	1.474,00
DSTAGCD196	190	x 60	x 85	1.558,00
DSTAGCD206	200	x 60	x 85	1.634,00
DSTAGCD216	210	x 60	x 85	1.737,00
DSTAGCD226	220	x 60	x 85	1.838,00
DSTAGCD236	230	x 60	x 85	1.956,00
DSTAGCD246	240	x 60	x 85	2.089,00

TAVOLO A GIORNO CON 3 CASSETTI DX E ALZATINA

OPEN CABINETS WITH 3 DRAWERS RIGHT AND UPSTAND
OFFENE MIT 3 SCHUBLADEN RECHTS UND AUFKANTUNG
ARMOIRE OUVERT AVEC 3 TIROIRS A' DROIT ET DOSSERET



60

modello	dimensioni cm			euro
	L	P	H	
DSTAGCD106A	100	x 60	x 85	1.097,00
DSTAGCD126A	120	x 60	x 85	1.161,00
DSTAGCD146A	140	x 60	x 85	1.228,00
DSTAGCD156A	150	x 60	x 85	1.299,00
DSTAGCD166A	160	x 60	x 85	1.376,00
DSTAGCD176A	170	x 60	x 85	1.455,00
DSTAGCD186A	180	x 60	x 85	1.534,00
DSTAGCD196A	190	x 60	x 85	1.622,00
DSTAGCD206A	200	x 60	x 85	1.710,00
DSTAGCD216A	210	x 60	x 85	1.801,00
DSTAGCD226A	220	x 60	x 85	1.902,00
DSTAGCD236A	230	x 60	x 85	2.019,00
DSTAGCD246A	240	x 60	x 85	2.159,00

70

DSTAGCD100	100	x 70	x 85	1.137,00
DSTAGCD127	120	x 70	x 85	1.190,00
DSTAGCD147	140	x 70	x 85	1.245,00
DSTAGCD157	150	x 70	x 85	1.304,00
DSTAGCD167	160	x 70	x 85	1.368,00
DSTAGCD177	170	x 70	x 85	1.433,00
DSTAGCD187	180	x 70	x 85	1.501,00
DSTAGCD197	190	x 70	x 85	1.601,00
DSTAGCD207	200	x 70	x 85	1.710,00
DSTAGCD217	210	x 70	x 85	1.809,00
DSTAGCD227	220	x 70	x 85	1.937,00
DSTAGCD237	230	x 70	x 85	2.056,00
DSTAGCD247	240	x 70	x 85	2.196,00

70

DSTAGCD107A	100	x 70	x 85	1.139,00
DSTAGCD127A	120	x 70	x 85	1.201,00
DSTAGCD147A	140	x 70	x 85	1.269,00
DSTAGCD157A	150	x 70	x 85	1.342,00
DSTAGCD167A	160	x 70	x 85	1.423,00
DSTAGCD177A	170	x 70	x 85	1.506,00
DSTAGCD187A	180	x 70	x 85	1.590,00
DSTAGCD197A	190	x 70	x 85	1.681,00
DSTAGCD207A	200	x 70	x 85	1.772,00
DSTAGCD217A	210	x 70	x 85	1.873,00
DSTAGCD227A	220	x 70	x 85	1.985,00
DSTAGCD237A	230	x 70	x 85	2.106,00
DSTAGCD247A	240	x 70	x 85	2.246,00

COPERTURA POSTERIORE DELL'ALZATINA CON MAGGIORAZIONE DEL 10% SUL PREZZO NETTO
back cover on the up stand with a 10% of increase on the net price
/ Aufpreis 10% für Sonderanfertigung / augmentation du prix net du 10%
pour la couverture arrière du dossier



TAVOLI

TABLES / ARBEITSTISCHE / TABLES

TAVOLO A GIORNO CON 3 CASSETTI SX

OPEN CABINETS WITH 3 DRAWERS LEFT
OFFENE MIT 3 SCHUBLADEN LINKS
ARMOIRE OUVERT AVEC 3 TIROIRS A' GAUCHE



TAVOLO A GIORNO CON 3 CASSETTI SX E ALZATINA

OPEN CABINETS WITH 3 DRAWERS LEFT AND UPSTAND
OFFENE MIT 3 SCHUBLADEN LINKS UND AUFKANTUNG
ARMOIRE OUVERT AVEC 3 TIROIRS A' GAUCHE ET DOSSERET



60

modello	dimensioni cm					euro
	L		P		H	
DSTAGCS106	100	x	60	x	85	1.002,00
DSTAGCS126	120	x	60	x	85	1.057,00
DSTAGCS146	140	x	60	x	85	1.155,00
DSTAGCS156	150	x	60	x	85	1.221,00
DSTAGCS166	160	x	60	x	85	1.321,00
DSTAGCS176	170	x	60	x	85	1.397,00
DSTAGCS186	180	x	60	x	85	1.474,00
DSTAGCS196	190	x	60	x	85	1.558,00
DSTAGCS206	200	x	60	x	85	1.634,00
DSTAGCS216	210	x	60	x	85	1.737,00
DSTAGCS226	220	x	60	x	85	1.839,00
DSTAGCS236	230	x	60	x	85	1.956,00
DSTAGCS246	240	x	60	x	85	2.089,00

60

modello	dimensioni cm					euro
	L		P		H	
DSTAGCS106A	100	x	60	x	85	1.097,00
DSTAGCS126A	120	x	60	x	85	1.161,00
DSTAGCS146A	140	x	60	x	85	1.228,00
DSTAGCS156A	150	x	60	x	85	1.299,00
DSTAGCS166A	160	x	60	x	85	1.376,00
DSTAGCS176A	170	x	60	x	85	1.455,00
DSTAGCS186A	180	x	60	x	85	1.534,00
DSTAGCS196A	190	x	60	x	85	1.622,00
DSTAGCS206A	200	x	60	x	85	1.710,00
DSTAGCS216A	210	x	60	x	85	1.801,00
DSTAGCS226A	220	x	60	x	85	1.902,00
DSTAGCS236A	230	x	60	x	85	2.019,00
DSTAGCS246A	240	x	60	x	85	2.159,00

70

DSTAGCS107	100	x	70	x	85	1.137,00
DSTAGCS127	120	x	70	x	85	1.190,00
DSTAGCS147	140	x	70	x	85	1.245,00
DSTAGCS157	150	x	70	x	85	1.304,00
DSTAGCS167	160	x	70	x	85	1.368,00
DSTAGCS177	170	x	70	x	85	1.433,00
DSTAGCS187	180	x	70	x	85	1.501,00
DSTAGCS197	190	x	70	x	85	1.601,00
DSTAGCS207	200	x	70	x	85	1.710,00
DSTAGCS217	210	x	70	x	85	1.809,00
DSTAGCS227	220	x	70	x	85	1.937,00
DSTAGCS237	230	x	70	x	85	2.056,00
DSTAGCS247	240	x	70	x	85	2.196,00

70

DSTAGCS107A	100	x	70	x	85	1.139,00
DSTAGCS127A	120	x	70	x	85	1.201,00
DSTAGCS147A	140	x	70	x	85	1.269,00
DSTAGCS157A	150	x	70	x	85	1.342,00
DSTAGCS167A	160	x	70	x	85	1.423,00
DSTAGCS177A	170	x	70	x	85	1.506,00
DSTAGCS187A	180	x	70	x	85	1.590,00
DSTAGCS197A	190	x	70	x	85	1.681,00
DSTAGCS207A	200	x	70	x	85	1.772,00
DSTAGCS217A	210	x	70	x	85	1.873,00
DSTAGCS227A	220	x	70	x	85	1.985,00
DSTAGCS237A	230	x	70	x	85	2.106,00
DSTAGCS247A	240	x	70	x	85	2.246,00

COPERTURA POSTERIORE DELL'ALZATINA CON MAGGIORAZIONE DEL 10% SUL PREZZO NETTO
back cover on the up stand with a 10% of increase on the net price
/ Aufpreis 10% für Sonderanfertigung / augmentation du prix net du 10%
pour la couverture arrière du dossier

TAVOLI

TABLES / ARBEITSTISCHE / TABLES

TAVOLO ARMADIATO CON PORTE SCORREVOLI

CABINET WITH SLIDING DOORS
SCHRANKTISCHE MIT SCHIEBETÜREN
TABLES ARMOIRES AVEC PORTES A'COULISSE



60

modello	dimensioni cm			euro
	L	P	H	
DSTA 066	*60	x 60	x 85	602,00
DSTA 086	*80	x 60	x 85	639,00
DSTA 106	100	x 60	x 85	713,00
DSTA 116	110	x 60	x 85	755,00
DSTA 126	120	x 60	x 85	796,00
DSTA 136	130	x 60	x 85	827,00
DSTA 146	140	x 60	x 85	859,00
DSTA 156	150	x 60	x 85	907,00
DSTA 166	160	x 60	x 85	955,00
DSTA 176	170	x 60	x 85	1.011,00
DSTA 186	180	x 60	x 85	1.068,00
DSTA 196	190	x 60	x 85	1.128,00
DSTA 206	200	x 60	x 85	1.189,00

TAVOLO ARMADIATO CON PORTE SCORREVOLI E ALZATINA

CABINET WITH SLIDING DOORS WITH UPSTAND
SCHRANKTISCHE MIT SCHIEBETÜREN MIT AUFKANTUNG
TABLES ARMOIRES AVEC PORTES A'COULISSE AVEC DOSSERET



60

modello	dimensioni cm			euro
	L	P	H	
DSTA 066A	*60	x 60	x 85	630,00
DSTA 086A	*80	x 60	x 85	669,00
DSTA 106A	100	x 60	x 85	747,00
DSTA 116A	110	x 60	x 85	791,00
DSTA 126A	120	x 60	x 85	836,00
DSTA 136A	130	x 60	x 85	868,00
DSTA 146A	140	x 60	x 85	901,00
DSTA 156A	150	x 60	x 85	951,00
DSTA 166A	160	x 60	x 85	1.002,00
DSTA 176A	170	x 60	x 85	1.061,00
DSTA 186A	180	x 60	x 85	1.120,00
DSTA 196A	190	x 60	x 85	1.183,00
DSTA 206A	200	x 60	x 85	1.247,00

70

DSTA 067	*60	x 70	x 85	630,00
DSTA 087	*80	x 70	x 85	660,00
DSTA 107	100	x 70	x 85	738,00
DSTA 117	110	x 70	x 85	780,00
DSTA 127	120	x 70	x 85	823,00
DSTA 137	130	x 70	x 85	856,00
DSTA 147	140	x 70	x 85	888,00
DSTA 157	150	x 70	x 85	939,00
DSTA 167	160	x 70	x 85	990,00
DSTA 177	170	x 70	x 85	1.047,00
DSTA 187	180	x 70	x 85	1.104,00
DSTA 197	190	x 70	x 85	1.167,00
DSTA 207	200	x 70	x 85	1.231,00

70

DSTA 067A	*60	x 70	x 85	620,00
DSTA 087A	*80	x 70	x 85	692,00
DSTA 107A	100	x 70	x 85	776,00
DSTA 117A	110	x 70	x 85	820,00
DSTA 127A	120	x 70	x 85	864,00
DSTA 137A	130	x 70	x 85	897,00
DSTA 147A	140	x 70	x 85	931,00
DSTA 157A	150	x 70	x 85	985,00
DSTA 167A	160	x 70	x 85	1.040,00
DSTA 177A	170	x 70	x 85	1.099,00
DSTA 187A	180	x 70	x 85	1.159,00
DSTA 197A	190	x 70	x 85	1.225,00
DSTA 207A	200	x 70	x 85	1.292,00

*1 PORTA BATTENTE
*1 hinged door
*1 flugetüre
*1 porte battante

SPORTELLI TAMBURATI RIMOVIBILI
removable double skin doors
herausziehente furnierte türen
porte double paroi demontable

COPERTURA POSTERIORE DELL'ALZATINA CON MAGGIORAZIONE DEL 10% SUL PREZZO NETTO
back cover on the up stand with a 10% of increase on the net price
/ Aufpreis 10% für Sonderanfertigung / augmentation du prix net du 10%
pour la couverture arrière du dossier



TAVOLI

TABLES / ARBEITSTISCHE / TABLES

TAVOLO ARMADIATO PASSANTE CON PORTE SCORREVOLI SU DUE LATI

CABINET WITH SLIDING DOORS
SCHRANKTISCHE SCHLAUFE MIT SCHIEBETUREN
TABLES ARMOIRES PASSANT AVEC PORTES A' COULISSE



60

modello	dimensioni cm			euro
	L	P	H	
DSTAP 106	100	x 60	x 85	899,00
DSTAP 116	110	x 60	x 85	924,00
DSTAP 126	120	x 60	x 85	954,00
DSTAP 136	130	x 60	x 85	1.001,00
DSTAP 146	140	x 60	x 85	1.048,00
DSTAP 156	150	x 60	x 85	1.095,00
DSTAP 166	160	x 60	x 85	1.143,00
DSTAP 176	170	x 60	x 85	1.213,00
DSTAP 186	180	x 60	x 85	1.283,00
DSTAP 196	190	x 60	x 85	1.353,00
DSTAP 206	200	x 60	x 85	1.425,00

70

DSTAP 107	100	x 70	x 85	911,00
DSTAP 117	110	x 70	x 85	943,00
DSTAP 127	120	x 70	x 85	986,00
DSTAP 137	130	x 70	x 85	1.036,00
DSTAP 147	140	x 70	x 85	1.086,00
DSTAP 157	150	x 70	x 85	1.136,00
DSTAP 167	160	x 70	x 85	1.187,00
DSTAP 177	170	x 70	x 85	1.259,00
DSTAP 187	180	x 70	x 85	1.331,00
DSTAP 197	190	x 70	x 85	1.405,00
DSTAP 207	200	x 70	x 85	1.475,00

SPORTELLI TAMBURATI RIMOVIBILI
removable double skin doors
herausziehente furnierte türen
porte double paroi demontable

TAVOLI ARMADIATI AD ANGOLO

CORNER CUPBOARDS / ECKUNTER SCHRANKE / TABLES ARMOIRES D'ANGLE

PORTA BATTENTE


HINGED DOOR
FLUGETURE
PORTE BATTANTE



60	modello	dimensioni cm			euro
		L	P	H	
	DSTAAPB 106	100	x	100 x 85	890,00

PORTA BATTENTE E ALZATINA

HINGED DOOR WITH UPSTAND
FLUGETURE MIT AUFKANTUNG
PORTE BATTANTE AVEC DOSSERET



60	modello	dimensioni cm			euro
		L	P	H	
	DSTAAPB 106A	100	x	100 x 85	964,00

70					
	modello	dimensioni cm			euro
	DSTAAPB 107	100	x	100 x 85	918,00

70					
	modello	dimensioni cm			euro
	DSTAAPB 107A	100	x	100 x 85	994,00

COPERTURA POSTERIORE DELL'ALZATINA CON MAGGIORAZIONE DEL 10% SUL PREZZO NETTO
back cover on the up stand with a 10% of increase on the net price
/ Aufpreis 10% für Sonderanfertigung / augmentation du prix net du 10%
pour la couverture arrière du dossier



TAVOLI

TABLES / ARBEITSTISCHE / TABLES

TAVOLO ARMADIATO CON PORTE SCORREVOLI E CASSETTI

CABINET SLIDING DOORS WITH DRAWERS
SCHRANKTISCHE MIT SCHIEBETÜREN MIT SHUBLADEN
TABLES ARMOIRES AVEC PORTES A'COULISSE AVEC TIROIRS



60	modello	dimensioni cm			euro	
		L	P	H		
	DSTA2C 106	100	x	60 x 85	1.316,00	* 2
	DSTA2C 126	120	x	60 x 85	1.447,00	* 2
	DSTA3C 146	140	x	60 x 85	1.591,00	* 3
	DSTA3C 166	160	x	60 x 85	1.741,00	* 3
	DSTA4C 186	180	x	60 x 85	1.881,00	* 4
	DSTA4C 206	200	x	60 x 85	2.035,00	* 4

TAVOLO ARMADIATO CON PORTE SCORREVOLI, CASSETTI E ALZATINA

CABINET SLIDING DOORS WITH DRAWERS AND UPSTAND
SCHRANKTISCHE MIT SCHIEBETÜREN MIT SHUBLADEN UND AUFKANDUNG
ABLES ARMOIRES AVEC PORTES A'COULISSE AVEC TIROIRS ET DOSSERET



60	modello	dimensioni cm			euro	
		L	P	H		
	DSTA2C 106A	100	x	60 x 85	1.420,00	* 2
	DSTA2C 126A	120	x	60 x 85	1.567,00	* 2
	DSTA3C 146A	140	x	60 x 85	1.718,00	* 3
	DSTA3C 166A	160	x	60 x 85	1.881,00	* 3
	DSTA4C 186A	180	x	60 x 85	2.073,00	* 4
	DSTA4C 206A	200	x	60 x 85	2.194,00	* 4

70	modello	dimensioni cm			euro	
		L	P	H		
	DSTA2C 107	100	x	70 x 85	1.382,00	* 2
	DSTA2C 127	120	x	70 x 85	1.526,00	* 2
	DSTA3C 147	140	x	70 x 85	1.682,00	* 3
	DSTA3C 167	160	x	70 x 85	1.839,00	* 3
	DSTA4C 187	180	x	70 x 85	1.990,00	* 4
	DSTA4C 207	200	x	70 x 85	2.144,00	* 4

70	modello	dimensioni cm			euro	
		L	P	H		
	DSTA2C 107A	100	x	70 x 85	1.491,00	* 2
	DSTA2C 127A	120	x	70 x 85	1.655,00	* 2
	DSTA3C 147A	140	x	70 x 85	1.816,00	* 3
	DSTA3C 167A	160	x	70 x 85	1.987,00	* 3
	DSTA4C 187A	180	x	70 x 85	2.145,00	* 4
	DSTA4C 207A	200	x	70 x 85	2.326,00	* 4

*N CASSETTI / *drawers no. / shubladen nr. / * tiroirs n.

SPORTELLI TAMBURATI RIMOVIBILI
removable double skin doors
herausziehente furnierte türen
porte double paroi demontable

COPERTURA POSTERIORE DELL'ALZATINA CON MAGGIORAZIONE DEL 10% SUL PREZZO NETTO
back cover on the up stand with a 10% of increase on the net price
/ Aufpreis 10% für Sonderanfertigung / augmentation du prix net du 10%
pour la couverture arrière du dossier

TAVOLI

TABLES / ARBEITSTISCHE / TABLES

TAVOLO ARMADIATO ATTREZZATO CON PORTE SCORREVOLI CON 3 CASSETTI DX

EQUIPPED CABINET WITH SLIDING DOORS WITH 3 DRAWERS RIGHT
SCHRANKTISCHE MIT AUSSTATTUNG SCHIEBETÜREN MIT 3 SCHUBLADEN RECHTS
TABLE ARMOIRE EQUIPPE AVEC PORTE A' COULISSE AVEC 3 TIROIRS A' DROIT



TAVOLO ARMADIATO ATTREZZATO CON PORTE SCORREVOLI CON 3 CASSETTI DX E ALZATINA

EQUIPPED CABINET WITH SLIDING DOORS WITH 3 DRAWERS RIGHT AND UPSTAND
SCHRANKTISCHE MIT AUSSTATTUNG SCHIEBETÜREN MIT 3 SCHUBLADEN RECHTS UND AUFKANTUNG
TABLE ARMOIRE EQUIPPE AVEC PORTE A' COULISSE AVEC 3 TIROIRS A' DROIT ET DOSSERET



60	modello	dimensioni cm			euro
		L	P	H	
*	DSTA3CD106	100	x	60 x 85	1.179,00
*	DSTA3CD126	120	x	60 x 85	1.244,00
**	DSTA3CD146	140	x	60 x 85	1.313,00
	DSTA3CD156	150	x	60 x 85	1.388,00
	DSTA3CD166	160	x	60 x 85	1.468,00
	DSTA3CD176	170	x	60 x 85	1.553,00
	DSTA3CD186	180	x	60 x 85	1.638,00
	DSTA3CD196	190	x	60 x 85	1.732,00
	DSTA3CD206	200	x	60 x 85	1.826,00
	DSTA3CD216	210	x	60 x 85	1.931,00
	DSTA3CD226	220	x	60 x 85	2.043,00
	DSTA3CD236	230	x	60 x 85	2.174,00
	DSTA3CD246	240	x	60 x 85	2.322,00

60	modello	dimensioni cm			euro
		L	P	H	
*	DSTA3CD106A	100	x	60 x 85	1.219,00
*	DSTA3CD126A	120	x	60 x 85	1.290,00
**	DSTA3CD146A	140	x	60 x 85	1.365,00
	DSTA3CD156A	150	x	60 x 85	1.444,00
	DSTA3CD166A	160	x	60 x 85	1.529,00
	DSTA3CD176A	170	x	60 x 85	1.617,00
	DSTA3CD186A	180	x	60 x 85	1.705,00
	DSTA3CD196A	190	x	60 x 85	1.803,00
	DSTA3CD206A	200	x	60 x 85	1.901,00
	DSTA3CD216A	210	x	60 x 85	2.002,00
	DSTA3CD226A	220	x	60 x 85	2.114,00
	DSTA3CD236A	230	x	60 x 85	2.244,00
	DSTA3CD246A	240	x	60 x 85	2.399,00

70	modello	dimensioni cm			euro
		L	P	H	
*	DSTA3CD107	100	x	70 x 85	1.264,00
*	DSTA3CD127	120	x	70 x 85	1.323,00
**	DSTA3CD147	140	x	70 x 85	1.384,00
	DSTA3CD157	150	x	70 x 85	1.449,00
	DSTA3CD167	160	x	70 x 85	1.520,00
	DSTA3CD177	170	x	70 x 85	1.593,00
	DSTA3CD187	180	x	70 x 85	1.667,00
	DSTA3CD197	190	x	70 x 85	1.778,00
	DSTA3CD207	200	x	70 x 85	1.890,00
	DSTA3CD217	210	x	70 x 85	2.010,00
	DSTA3CD227	220	x	70 x 85	2.042,00
	DSTA3CD237	230	x	70 x 85	2.285,00
	DSTA3CD247	240	x	70 x 85	2.440,00

70	modello	dimensioni cm			euro
		L	P	H	
*	DSTA3CD107A	100	x	70 x 85	1.266,00
*	DSTA3CD127A	120	x	70 x 85	1.335,00
**	DSTA3CD147A	140	x	70 x 85	1.410,00
	DSTA3CD157A	150	x	70 x 85	1.492,00
	DSTA3CD167A	160	x	70 x 85	1.582,00
	DSTA3CD177A	170	x	70 x 85	1.674,00
	DSTA3CD187A	180	x	70 x 85	1.767,00
	DSTA3CD197A	190	x	70 x 85	1.868,00
	DSTA3CD207A	200	x	70 x 85	1.969,00
	DSTA3CD217A	210	x	70 x 85	2.081,00
	DSTA3CD227A	220	x	70 x 85	2.206,00
	DSTA3CD237A	230	x	70 x 85	2.341,00
	DSTA3CD247A	240	x	70 x 85	2.496,00

SPORTELLI TAMBURATI RIMOVIBILI
removable double skin doors
herausziehente furnierte türen
porte double paroi demontable

*1 PORTA BATTENTE
*1 hinged door
*1 flugetüre
*1 porte battante

**2 PORTE BATTENTI
**2 hinged doors
**2 flugetüren
**2 portes battantes

COPERTURA POSTERIORE DELL'ALZATINA CON MAGGIORAZIONE DEL
10% SUL PREZZO NETTO
back cover on the up stand with a 10% of increase on the net price
/ Aufpreis 10% für Sonderanfertigung / augmentation du prix net du 10%
pour la couverture arrière du dossier



TAVOLI

TABLES / ARBEITSTISCHE / TABLES

TAVOLO ARMADIATO ATTREZZATO CON PORTE SCORREVOLI CON 3 CASSETTI SX

EQUIPPED CABINET WITH SLIDING DOORS WITH 3 DRAWERS LEFT
SCHRANKTISCHE MIT AUSSTATTUNG SCHIEBETUREN MIT 3 SCHUBLADEN LINKS
TABLE ARMOIRE EQUIPPE AVEC PORTE A' COULISSE AVEC 3 TIROIRS A' GAUCHE



TAVOLO ARMADIATO ATTREZZATO CON PORTE SCORREVOLI CON 3 CASSETTI SX E ALZATINA

EQUIPPED CABINET WITH SLIDING DOORS WITH 3 DRAWERS LEFT AND UPSTAND
SCHRANKTISCHE MIT AUSSTATTUNG SCHIEBETUREN MIT 3 SCHUBLADEN LINKS UND AUFKANTUNG
TABLE ARMOIRE EQUIPPE AVEC PORTE A' COULISSE AVEC 3 TIROIRS A' GAUCHE ET DOSSERET



60	modello	dimensioni cm				euro
		L		P	H	
*	DSTA3CS106	100	x	60	x 85	1.179,00
*	DSTA3CS126	120	x	60	x 85	1.244,00
**	DSTA3CS146	140	x	60	x 85	1.313,00
	DSTA3CS156	150	x	60	x 85	1.388,00
	DSTA3CS166	160	x	60	x 85	1.468,00
	DSTA3CS176	170	x	60	x 85	1.553,00
	DSTA3CS186	180	x	60	x 85	1.638,00
	DSTA3CS196	190	x	60	x 85	1.732,00
	DSTA3CS206	200	x	60	x 85	1.826,00
	DSTA3CS216	210	x	60	x 85	1.931,00
	DSTA3CS226	220	x	60	x 85	2.043,00
	DSTA3CS236	230	x	60	x 85	2.174,00
	DSTA3CS246	240	x	60	x 85	2.322,00

60

	modello	dimensioni cm				euro
		L		P	H	
*	DSTA3CS106A	100	x	60	x 85	1.219,00
*	DSTA3CS126A	120	x	60	x 85	1.290,00
**	DSTA3CS146A	140	x	60	x 85	1.365,00
	DSTA3CS156A	150	x	60	x 85	1.444,00
	DSTA3CS166A	160	x	60	x 85	1.529,00
	DSTA3CS176A	170	x	60	x 85	1.617,00
	DSTA3CS186A	180	x	60	x 85	1.705,00
	DSTA3CS196A	190	x	60	x 85	1.803,00
	DSTA3CS206A	200	x	60	x 85	1.901,00
	DSTA3CS216A	210	x	60	x 85	2.002,00
	DSTA3CS226A	220	x	60	x 85	2.114,00
	DSTA3CS236A	230	x	60	x 85	2.244,00
	DSTA3CS246A	240	x	60	x 85	2.399,00

70

*	DSTA3CS107	100	x	70	x	85	1.264,00
*	DSTA3CS127	120	x	70	x	85	1.323,00
**	DSTA3CS147	140	x	70	x	85	1.384,00
	DSTA3CS157	150	x	70	x	85	1.449,00
	DSTA3CS167	160	x	70	x	85	1.520,00
	DSTA3CS177	170	x	70	x	85	1.593,00
	DSTA3CS187	180	x	70	x	85	1.667,00
	DSTA3CS197	190	x	70	x	85	1.778,00
	DSTA3CS207	200	x	70	x	85	1.890,00
	DSTA3CS217	210	x	70	x	85	2.010,00
	DSTA3CS227	220	x	70	x	85	2.042,00
	DSTA3CS237	230	x	70	x	85	2.285,00
	DSTA3CS247	240	x	70	x	85	2.440,00

70

*	DSTA3CS107A	100	x	70	x	85	1.266,00
*	DSTA3CS127A	120	x	70	x	85	1.335,00
**	DSTA3CS147A	140	x	70	x	85	1.410,00
	DSTA3CS157A	150	x	70	x	85	1.492,00
	DSTA3CS167A	160	x	70	x	85	1.582,00
	DSTA3CS177A	170	x	70	x	85	1.674,00
	DSTA3CS187A	180	x	70	x	85	1.767,00
	DSTA3CS197A	190	x	70	x	85	1.868,00
	DSTA3CS207A	200	x	70	x	85	1.969,00
	DSTA3CS217A	210	x	70	x	85	2.081,00
	DSTA3CS227A	220	x	70	x	85	2.206,00
	DSTA3CS237A	230	x	70	x	85	2.341,00
	DSTA3CS247A	240	x	70	x	85	2.496,00

SPORTELLI TAMBURATI RIMOVIBILI
removable double skin doors
herausziehente furnierte turen
porte double paroi demontable

*1 PORTA BATTENTE
*1 hinged door
*1 flugeture
*1 porte battante

**2 PORTE BATTENTI
**2 hinged doors
**2 flugeturen
**2 portes battantes

COPERTURA POSTERIORE DELL'ALZATINA CON MAGGIORAZIONE DEL 10% SUL PREZZO NETTO
back cover on the up stand with a 10% of increase on the net price
/ Aufpreis 10% für Sonderanfertigung / augmentation du prix net du 10%
pour la couverture arrière du dossier

TAVOLI

TABLES / ARBEITSTISCHE / TABLES

TAVOLO CALDO CON PORTE SCORREVOLI

HEATED CABINET WITH SLIDING DOORS
SWARMSCHRANKE MIT SCHIEBETUREN
TABLE CHAUD AVEC PORTES A'COULISSE



60

modello	dimensioni cm			euro
	L	P	H	
DSTAC 106	100	x 60	x 85	1.092,00
DSTAC 116	110	x 60	x 85	1.134,00
DSTAC 126	120	x 60	x 85	1.176,00
DSTAC 136	130	x 60	x 85	1.207,00
DSTAC 146	140	x 60	x 85	1.238,00
DSTAC 156	150	x 60	x 85	1.286,00
DSTAC 166	160	x 60	x 85	1.344,00
DSTAC 176	170	x 60	x 85	1.405,00
DSTAC 186	180	x 60	x 85	1.455,00
DSTAC 196	190	x 60	x 85	1.501,00
DSTAC 206	200	x 60	x 85	1.569,00

TAVOLO CALDO CON PORTE SCORREVOLI E ALZATINA

HEATED CABINET WITH SLIDING DOORS WITH UPSTAND
SWARMSCHRANKE MIT SCHIEBETUREN MIT AUFKANTUNG
TABLE CHAUD AVEC PORTES A'COULISSE AVEC DOSSERET



60

modello	dimensioni cm			euro
	L	P	H	
DSTAC 106A	100	x 60	x 85	1.126,00
DSTAC 116A	110	x 60	x 85	1.171,00
DSTAC 126A	120	x 60	x 85	1.216,00
DSTAC 136A	130	x 60	x 85	1.249,00
DSTAC 146A	140	x 60	x 85	1.281,00
DSTAC 156A	150	x 60	x 85	1.336,00
DSTAC 166A	160	x 60	x 85	1.381,00
DSTAC 176A	170	x 60	x 85	1.444,00
DSTAC 186A	180	x 60	x 85	1.509,00
DSTAC 196A	190	x 60	x 85	1.575,00
DSTAC 206A	200	x 60	x 85	1.627,00

70

DSTAC 107	100	x 70	x 85	1.140,00
DSTAC 117	110	x 70	x 85	1.183,00
DSTAC 127	120	x 70	x 85	1.226,00
DSTAC 137	130	x 70	x 85	1.259,00
DSTAC 147	140	x 70	x 85	1.292,00
DSTAC 157	150	x 70	x 85	1.344,00
DSTAC 167	160	x 70	x 85	1.397,00
DSTAC 177	170	x 70	x 85	1.458,00
DSTAC 187	180	x 70	x 85	1.521,00
DSTAC 197	190	x 70	x 85	1.586,00
DSTAC 207	200	x 70	x 85	1.642,00

70

DSTAC 107A	100	x 70	x 85	1.178,00
DSTAC 117A	110	x 70	x 85	1.223,00
DSTAC 127A	120	x 70	x 85	1.267,00
DSTAC 137A	130	x 70	x 85	1.302,00
DSTAC 147A	140	x 70	x 85	1.337,00
DSTAC 157A	150	x 70	x 85	1.393,00
DSTAC 167A	160	x 70	x 85	1.448,00
DSTAC 177A	170	x 70	x 85	1.513,00
DSTAC 187A	180	x 70	x 85	1.578,00
DSTAC 197A	190	x 70	x 85	1.648,00
DSTAC 207A	200	x 70	x 85	1.705,00

SPORTELLI TAMBURATI RIMOVIBILI
removable double skin doors
herausziehente furnierte türen
porte double paroi demontable

COPERTURA POSTERIORE DELL'ALZATINA CON MAGGIORAZIONE DEL 10% SUL PREZZO NETTO
back cover on the up stand with a 10% of increase on the net price
/ Aufpreis 10% für Sonderanfertigung / augmentation du prix net du 10%
pour la couverture arrière du dossier

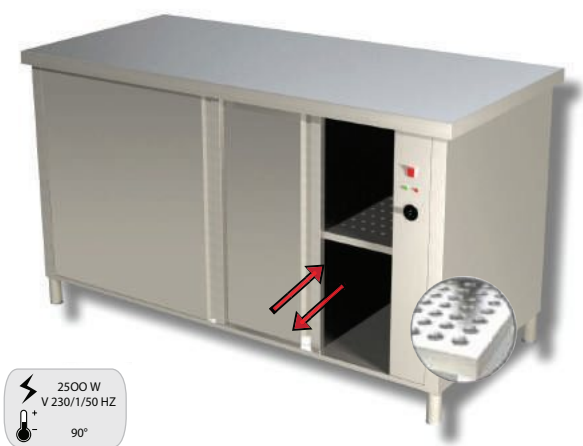


TAVOLI

TABLES / ARBEITSTISCHE / TABLES

TAVOLO CALDO CON PORTE SCORREVOLI SU 2 LATI

HEATED CABINET WITH SLIDING DOORS ON 2 SIDES
SWARMSCHRANKE MIT SCHIEBETUREN AUF 2 SEITEN
TABLE CHAUD AVEC PORTES A'COULISSE SUR 2 COTES



60	modello	dimensioni cm			euro
		L	P	H	
	DSTACP 106	100	x 60	x 85	1.247,00
	DSTACP 116	110	x 60	x 85	1.288,00
	DSTACP 126	120	x 60	x 85	1.333,00
	DSTACP 136	130	x 60	x 85	1.381,00
	DSTACP 146	140	x 60	x 85	1.431,00
	DSTACP 156	150	x 60	x 85	1.480,00
	DSTACP 166	160	x 60	x 85	1.525,00
	DSTACP 176	170	x 60	x 85	1.595,00
	DSTACP 186	180	x 60	x 85	1.667,00
	DSTACP 196	190	x 60	x 85	1.742,00
	DSTACP 206	200	x 60	x 85	1.805,00

70	modello	dimensioni cm			euro
		L	P	H	
	DSTACP 107	100	x 70	x 85	1.311,00
	DSTACP 117	110	x 70	x 85	1.350,00
	DSTACP 127	120	x 70	x 85	1.395,00
	DSTACP 137	130	x 70	x 85	1.447,00
	DSTACP 147	140	x 70	x 85	1.501,00
	DSTACP 157	150	x 70	x 85	1.558,00
	DSTACP 167	160	x 70	x 85	1.601,00
	DSTACP 177	170	x 70	x 85	1.674,00
	DSTACP 187	180	x 70	x 85	1.751,00
	DSTACP 197	190	x 70	x 85	1.821,00
	DSTACP 207	200	x 70	x 85	1.893,00

SPORTELLI TAMBURATI RIMOVIBILI
removable double skin doors
herausziehente furnierte türen
porte double paroi demontable

RIPIANI DI APPOGGIO PER TAVOLI

TABLES TOPS / ABSTELLFLACHEN FÜR TISCHE / ETAGERES A'POSER SUR TABLE

RIPIANO SINGOLO H cm 40

SINGLE TOP (H cm 40)
EINZELNE ABSTELLFLACHEN (H cm 40)
ETAGERE 1 NIVEAU (H cm 40)



modello	dimensioni cm					euro
	L		P		H	
DSRAS10354	100	x	35	x	40	277,00
DSRAS12354	120	x	35	x	40	311,00
DSRAS14354	140	x	35	x	40	342,00
DSRAS16354	160	x	35	x	40	376,00
DSRAS18354	180	x	35	x	40	407,00
DSRAS20354	200	x	35	x	40	450,00

RIPIANI SOVRAPPOSTI CON H cm 70

TOP AND SHELF (H cm 70)
ÜBEREINANDER ABSTELLFLACHEN (H cm 70)
ETAGERE 2 NIVEAUX (H cm 70)



modello	dimensioni cm					euro
	L		P		H	
DSRAD10357	100	x	35	x	70	411,00
DSRAD12357	120	x	35	x	70	434,00
DSRAD14357	140	x	35	x	70	463,00
DSRAD16357	160	x	35	x	70	600,00
DSRAD18357	180	x	35	x	70	677,00
DSRAD20357	200	x	35	x	70	710,00

RIPIANO SINGOLO CON RISCALDAMENTO H cm 40

SINGLE TOP WITH HEATING (H cm 40)
EINZELNE ABSTELLFLACHEN MIT BEHEIZUNG (H cm 40)
ETAGERE 1 NIVEAU CHAUFFANTE (H cm 40)



modello	dimensioni cm						euro
	L		P		H		
DSRASR10354	100	x	35	x	40		467,00
DSRASR12354	120	x	35	x	40		502,00
DSRASR14354	140	x	35	x	40		536,00
DSRASR16354	160	x	35	x	40		591,00
DSRASR18354	180	x	35	x	40		640,00
DSRASR20354	200	x	35	x	40		686,00

RIPIANI SOVRAPPOSTI CON RISCALDAMENTO H cm 70

TOP AND SHELF WITH HEATING (H cm 70)
ÜBEREINANDER ABSTELLFLACHEN MIT BEHEIZUNG (H cm 70)
ETAGERE 2 NIVEAUX CHAUFFANTE (H cm 70)



modello	dimensioni cm						euro
	L		P		H		
DSRADR10357	100	x	35	x	70		570,00
DSRADR12357	120	x	35	x	70		682,00
DSRADR14357	140	x	35	x	70		726,00
DSRADR16357	160	x	35	x	70		830,00
DSRADR18357	180	x	35	x	70		871,00
DSRADR20357	200	x	35	x	70		1.064,00

GAMBE QUADRE  40x40

FORNITI SMONTATI
dissembled / Nicht montiert / En pièce détachées



RIPIANI DI APPOGGIO PER TAVOLI

TABLES TOPS / ABSTELLFLACHEN FÜR TISCHE / ETAGERES A'POSER SUR TABLE

RIPIANO SINGOLO H cm 40

SINGLE TOP (H cm 40)
EINZELNE ABSTELLFLACHEN (H cm 40)
ETAGERE 1 NIVEAU (H cm 40)



modello	dimensioni cm					euro
	L		P		H	
DSRAST10354	100	x	35	x	40	304,00
DSRAST12354	120	x	35	x	40	342,00
DSRAST14354	140	x	35	x	40	377,00
DSRAST16354	160	x	35	x	40	413,00
DSRAST18354	180	x	35	x	40	447,00
DSRAST20354	200	x	35	x	40	495,00

RIPIANI SOVRAPPOSTI H cm 70

TOP AND SHELF (H cm 70)
ÜBEREINANDER ABSTELLFLACHEN (H cm 70)
ETAGERE 2 NIVEAUX (H cm 70)



modello	dimensioni cm					euro
	L		P		H	
DSRADT10357	100	x	35	x	70	452,00
DSRADT12357	120	x	35	x	70	477,00
DSRADT14357	140	x	35	x	70	509,00
DSRADT16357	160	x	35	x	70	660,00
DSRADT18357	180	x	35	x	70	774,00
DSRADT20357	200	x	35	x	70	781,00

RIPIANO SINGOLO CON RISCALDAMENTO H cm 40

SINGLE TOP WITH HEATING (H cm 40)
EINZELNE ABSTELLFLACHEN MIT BEHEIZUNG (H cm 40)
ETAGERE 1 NIVEAU CHAUFFANTE (H cm 40)



modello	dimensioni cm					euro
	L		P		H	
DSRASRT10354	100	x	35	x	40	513,00
DSRASRT12354	120	x	35	x	40	539,00
DSRASRT14354	140	x	35	x	40	553,00
DSRASRT16354	160	x	35	x	40	650,00
DSRASRT18354	180	x	35	x	40	704,00
DSRASRT20354	200	x	35	x	40	754,00

RIPIANI SOVRAPPOSTI CON RISCALDAMENTO H cm 70

TOP AND SHELF WITH HEATING (H cm 70)
ÜBEREINANDER ABSTELLFLACHEN MIT BEHEIZUNG (H cm 70)
ETAGERE 2 NIVEAUX CHAUFFANTE (H cm 70)



modello	dimensioni cm					euro
	L		P		H	
DSRADRT10357	100	x	35	x	70	627,00
DSRADRT12357	120	x	35	x	70	750,00
DSRADRT14357	140	x	35	x	70	799,00
DSRADRT16357	160	x	35	x	70	913,00
DSRADRT18357	180	x	35	x	70	958,00
DSRADRT20357	200	x	35	x	70	1.170,00

GAMBE TONDE
round legs / andegerundete beine / pieds rondes

Ø GAMBE cm 35
Ø GAMBE cm 40 per i tavoli con riscaldamento

FORNITI SMONTATI
dissembled / Nicht montiert / En pièce détachées

CASSETTIERA

DRAWER CABINET / SCHUBLADENZUGETISCHE / MEUBLE A' TROIRS

CASSETTIERA 2 CASSETTI

DRAWERS CABINET 2 DRAWERS
SCHUBLADENZUGE 2 SCHUBLADEN
MEUBLE DE TIROIRS 2 TIROIRS



60	modello	dimensioni cm			euro
		L	P	H	
	DSCD056	50	x	60 x 85	781,00

70	modello	dimensioni cm			euro
		L	P	H	
	DSCD057	50	x	70 x 85	807,00

CASSETTIERA CON 2 CASSETTI E ALZATINA

DRAWERS CABINET 2 DRAWERS WITH UPSTAND
SCHUBLADENZUGE 2 SCHUBLADEN MIT AUFKANTUNG
MEUBLE DE TIROIRS 2 TIROIRS AVEC DOSSERET



60	modello	dimensioni cm			euro
		L	P	H	
	DSCD056A	50	x	60 x 85	858,00

70	modello	dimensioni cm			euro
		L	P	H	
	DSCD057A	50	x	70 x 85	877,00

CASSETTIERA 3 CASSETTI

DRAWERS CABINET 3 DRAWERS
SCHUBLADENZUGE 3 SCHUBLADEN
MEUBLE DE TIROIRS 3 TIROIRS



60	modello	dimensioni cm			euro
		L	P	H	
	DSCT056	50	x	60 x 85	872,00

70	modello	dimensioni cm			euro
		L	P	H	
	DSCT057	50	x	70 x 85	897,00

CASSETTIERA CON 3 CASSETTI E ALZATINA

DRAWERS CABINET 3 DRAWERS WITH UPSTAND
SCHUBLADENZUGE 3 SCHUBLADEN MIT AUFKANTUNG
MEUBLE DE TIROIRS 3 TIROIRS AVEC DOSSERET



60	modello	dimensioni cm			euro
		L	P	H	
	DSCT056A	50	x	60 x 85	904,00

70	modello	dimensioni cm			euro
		L	P	H	
	DSCT057A	50	x	70 x 85	940,00

COPERTURA POSTERIORE DELL'ALZATINA CON MAGGIORAZIONE DEL 10% SUL PREZZO NETTO
back cover on the up stand with a 10% of increase on the net price
/ Aufpreis 10% für Sonderanfertigung / augmentation du prix net du 10% pour la couverture arrière du dossier



CASSETTIERA

DRAWER CABINET / SCHUBLADENZUGETISCHE / MEUBLE A' TROIRS

CASSETTIERA 4 CASSETTI

DRAWERS CABINET 4 DRAWERS
SCHUBLADENZUGE 4 SCHUBLADEN
MEUBLE DE TIROIRS 4 TIROIRS



60	modello	dimensioni cm			euro
		L	P	H	
	DSCQ056	50	x	60 x 85	999,00

70	modello	dimensioni cm			euro
		L	P	H	
	DSCQ057	50	x	70 x 85	1.008,00

CASSETTIERA CON 4 CASSETTI E ALZATINA

DRAWERS CABINET 4 DRAWERS WITH UPSTAND
SCHUBLADENZUGE 4 SCHUBLADEN MIT AUFKANTUNG
MEUBLE DE TIROIRS 4 TIROIRS AVEC DOSSERET



60	modello	dimensioni cm			euro
		L	P	H	
	DSCQ056A	50	x	60 x 85	1.016,00

70	modello	dimensioni cm			euro
		L	P	H	
	DSCQ057A	50	x	70 x 85	1.070,00

COPERTURA POSTERIORE DELL'ALZATINA CON MAGGIORAZIONE DEL 10% SUL PREZZO NETTO
back cover on the up stand with a 10% of increase on the net price
/ Aufpreis 10% für Sonderanfertigung / augmentation du prix net du 10% pour la couverture arrière du dossier

CASSETTIERA

DRAWER CABINET / SCHUBLADENZUGETISCHE / MEUBLE A' TROIRS

CASSETTIERA 2 CASSETTI E UN CASSETTONE

DRAWERS CABINET 2 DRAWERS AND TALLBOY
SCHUBLADENZUGE 2 SCHUBLADEN UND KASSETTE
MEUBLE DE TIROIRS 2 TIROIRS ET GRAND TIROIR



60

modello	dimensioni cm			euro
	L	P	H	
DSCDC056	50	x 60	x 85	910,00

70							
	DSCDC057	50	x	70	x	85	945,00

CASSETTIERA CON 2 CASSETTI, UN CASSETTONE E ALZATINA

DRAWERS CABINET 2 DRAWERS AND TALLBOY WITH UPSTAND
SCHUBLADENZUGE 2 SCHUBLADEN UND KASSETTE MIT AUFKANTUNG
MEUBLE DE TIROIRS 2 TIROIRS ET GRAND TIROIR AVEC DOSSERET



60

modello	dimensioni cm			euro
	L	P	H	
DSCDC056A	50	x 60	x 85	951,00

70							
	DSCDC057A	50	x	70	x	85	981,00

CASSETTIERA CON CASSETTO E BOTTIGLIERA

DRAWERS CABINET WITH DRAW AND BOTTLE DRAWER
SCHUBLADENZUGE MIT SCHUBLADEN UND FLASCHENHALTER
MEUBLE DE TIROIRS AVEC TIROIR ET PORTE-BOUTEILLES



60

modello	dimensioni cm				euro
	L		P	H	
DSCB056	50	x	60	x 85	810,00

70							
	DSCB057	50	x	70	x	85	839,00

CASSETTIERA CON CASSETTO, BOTTIGLIERA E ALZATINA

DRAWERS CABINET WITH DRAW AND BOTTLE DRAWER WITH UPSTAND
SCHUBLADENZUGE MIT SCHUBLADEN UND FLASCHENHALTER MIT AUFKANTUNG
MEUBLE DE TIROIRS AVEC TIROIR ET PORTE-BOUTEILLES AVEC DOSSERET



60

modello	dimensioni cm			euro		
	L		P	H		
DSCB056A	50	x	60	x	85	836,00

70							
	DSCB057A	50	x	70	x	85	865,00

COPERTURA POSTERIORE DELL'ALZATINA CON MAGGIORAZIONE DEL 10% SUL PREZZO NETTO
back cover on the up stand with a 10% of increase on the net price
/ Aufpreis 10% für Sonderanfertigung / augmentation du prix net du 10%
pour la couverture arrière du dossier



ACCESSORI PER TAVOLI DA LAVORO APPLICATIONS WORK TABLE / ANERINGUNG FÜR ARBEITSTISCHE / APPLICANCES POUR TABLES DE TRAVAIL

CASSETTO SINGOLO

SINGLE DRAWER
SCHUBLADE EINZELN
TIROIR



CASSETTO BATTIFONDI

CARD DRAWERS
KAFFEEESATZLADE
TIROIR DE RECUPERATION



60	modello	dimensioni cm				euro
		L		P	H	
	DSC1 305813	30	x	58	x 13	191,00
	DSC1 405813	40	x	58	x 13	202,00
	DSC1 505813	50	x	58	x 13	213,00
	DSC1 305820	30	x	58	x 20	210,00
	DSC1 405820	40	x	58	x 20	223,00
	DSC1 505820	50	x	58	x 20	235,00

70	modello	dimensioni cm				euro
		L		P	H	
	DSC1 306813	30	x	68	x 13	200,00
	DSC1 406813	40	x	68	x 13	212,00
	DSC1 506813	50	x	68	x 13	223,00
	DSC1 306820	30	x	68	x 20	220,00
	DSC1 406820	40	x	68	x 20	222,00
	DSC1 506820	50	x	68	x 20	234,00

60	modello	dimensioni cm				euro
		L		P	H	
	DSC1BF 305814	30	x	58	x 14	286,00
	DSC1BF 405814	40	x	58	x 14	303,00
	DSC1BF 505814	50	x	58	x 14	319,00

70	modello	dimensioni cm				euro
		L		P	H	
	DSC1BF 306814	30	x	68	x 14	315,00
	DSC1BF 406814	40	x	68	x 14	334,00
	DSC1BF 506814	50	x	68	x 14	352,00

ACCESSORI PER TAVOLI DA LAVORO

APPLICATIONS WORK TABLE / ANERINGUNG FUR ARBEITSTISCHE / APPLICANCES POUR

TABLES DE TRAVAIL

CASSETTIERA 2 CASSETTI

DRAWER CABINET 2 DRAWERS

SCHUBLADENZUGE EINZELN 2 SCHUBLANDEN

MEUBLE DE TIROIR 2 TIROIRS



60	modello	dimensioni cm				euro
		L		P	H	
	DSC2 405855	40	x	58	x 55	687,00
	DSC2 505855	50	x	58	x 55	755,00

CASSETTIERA 3 CASSETTI

DRAWER CABINET 3 DRAWERS

SCHUBLADENZUGE EINZELN 3 SCHUBLANDEN

MEUBLE DE TIROIR 3 TIROIRS



60	modello	dimensioni cm				euro
		L		P	H	
	DSC3 405855	40	x	58	x 55	722,00
	DSC3 505855	50	x	58	x 55	795,00

70	modello	dimensioni cm				euro
		L		P	H	
	DSC2 406855	40	x	68	x 55	721,00
	DSC2 506855	50	x	68	x 55	792,00

70	modello	dimensioni cm				euro
		L		P	H	
	DSC3 406855	40	x	68	x 55	760,00
	DSC3 506855	50	x	68	x 55	836,00



ACCESSORI PER TAVOLI DA LAVORO APPLICATIONS WORK TABLE / ANERINGUNG FÜR ARBEITSTISCHE / APPLICANCES POUR TABLES DE TRAVAIL

RIPIANO INTERMEDIO PER TAVOLO ARMADIATO

INTERMEDIATE SHELF FOR EQUIPPED CABINET
ZWISCHENBORD FÜR SCHRANKTISCHE
ETAGERE INTERMEDIAIRE POUR TABLE ARMOIRE EQUIPPE



60	modello	dimensioni in cm			euro
		L	P	H	
	DSRITA 046	40	x 50	x 4	54,00
	DSRITA 056	50	x 50	x 4	58,00
	DSRITA 066	60	x 50	x 4	61,00
	DSRITA 076	70	x 50	x 4	69,00
	DSRITA 086	80	x 50	x 4	77,00
	DSRITA 096	90	x 50	x 4	83,00
	DSRITA 106	100	x 50	x 4	92,00
	DSRITA 116	110	x 50	x 4	101,00
	DSRITA 126	120	x 50	x 4	112,00
	DSRITA 136	130	x 50	x 4	123,00
	DSRITA 146	140	x 50	x 4	135,00
	DSRITA 156	150	x 50	x 4	143,00
	DSRITA 166	160	x 50	x 4	152,00
	DSRITA 176	170	x 50	x 4	163,00
	DSRITA 186	180	x 50	x 4	176,00
	DSRITA 196	190	x 50	x 4	191,00
	DSRITA 206	200	x 50	x 4	211,00

70	modello	dimensioni in cm			euro
		L	P	H	
	DSRITA 047	40	x 60	x 4	58,00
	DSRITA 057	50	x 60	x 4	63,00
	DSRITA 067	60	x 60	x 4	66,00
	DSRITA 077	70	x 60	x 4	73,00
	DSRITA 087	80	x 60	x 4	81,00
	DSRITA 097	90	x 60	x 4	87,00
	DSRITA 107	100	x 60	x 4	95,00
	DSRITA 117	110	x 60	x 4	106,00
	DSRITA 127	120	x 60	x 4	116,00
	DSRITA 137	130	x 60	x 4	126,00
	DSRITA 147	140	x 60	x 4	137,00
	DSRITA 157	150	x 60	x 4	148,00
	DSRITA 167	160	x 60	x 4	161,00
	DSRITA 177	170	x 60	x 4	175,00
	DSRITA 187	180	x 60	x 4	191,00
	DSRITA 197	190	x 60	x 4	208,00
	DSRITA 207	200	x 60	x 4	229,00

ACCESSORI PER TAVOLI DA LAVORO
APPLICATIONS WORK TABLE / ANERINGUNG FUR ARBEITSTISCHE / APPLICANCES POUR
TABLES DE TRAVAIL

RUOTA GIREVOLE S/FRENO E PIASTRA

SWIVEL WHEEL WITHOUT BRAKE WITH PLATE
RAD OHNE BREMSE MIT BEFESTIGUNGSPLATTE
ROUE PIVOTANTE AVE PLAQUE



					Modello	euro
100	22	35	126	60	DSRGP	30,00

RUOTA GIREVOLE C/FRENO E PIASTRA

SWIVEL WHEEL WITH BRAKE WITH PLATE
RAD BREMSE MIT BEFESTIGUNG PLATTE
ROUE PIVOTANTE AVEC FREIN ET PLAQUE



					Modello	euro
100	22	35	126	60	DSRGPF	35,00

RUOTA GIREVOLE S/FRENO

SWIVEL WHEEL WITHOUT BRAKE
RAD OHNE BREMSE
ROUE PIVOTANTE

Ø40



					Modello	euro
100	22	35	129	60	DSRGQ	50,00

RUOTA GIREVOLE CON FRENO

SWIVEL WHEEL WITH BRAKE
RAD MIT BREHSE
ROUE PIVOTANTE AVEC FREIN

Ø40



					Modello	euro
100	22	35	129	60	DSRGQF	60,00



ACCESSORI PER TAVOLI DA LAVORO

APPLICATIONS WORK TABLE / ANERINGUNG FÜR ARBEITSTISCHE / APPLICANCES POUR

TABLES DE TRAVAIL

RUOTA GIREVOLE S/FRENO

SWIVEL WHEEL WITHOUT BRAKE
RAD OHNE BREMSE
ROUE PIVOTANTE

Ø 50



					Modello	euro
100	22	35	129	60	DSRGR	45,00

RUOTA GIREVOLE CON FRENO

SWIVEL WHEEL WITH BRAKE
RAD MIT BREHSE
ROUE PIVOTANTE AVEC FREIN

Ø 50

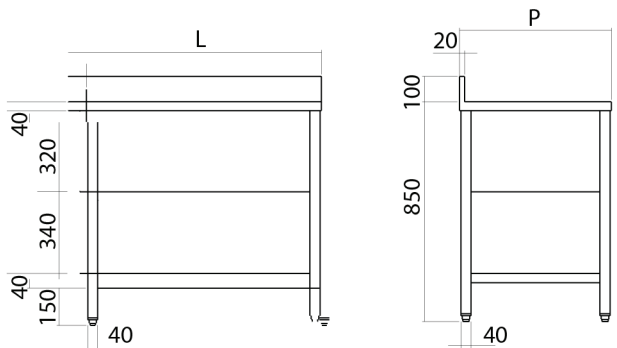


					Modello	euro
100	22	35	129	60	DSRGRF	50,00

CARATTERISTICHE GENERALI

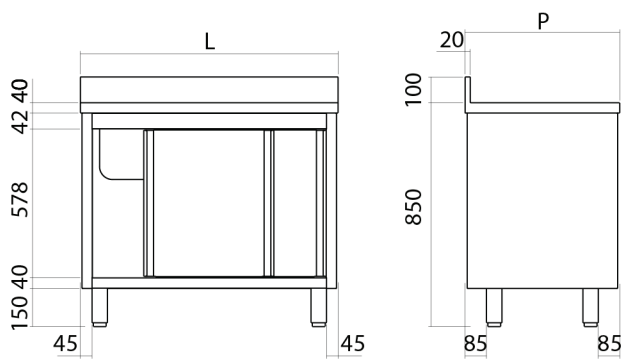
DS LG

LAVATOIO SU GAMBE QUADRE



DS LA

LAVATOIO ARMADIATO



LAVATOI

LAVATOIO SU GAMBE E RIPIANO

ON LEGS WITH SHELF
AUF BEINE MIT EINLEGEBODEN
SUR PIEDS AVEC RAYON



LAVATOI SU GAMBE FORNITI SMONTATI
sink units on legs are disassembled
Spültische zum aufstellen
plonges sur pieds en pièce détachées



60	modello	dimensioni cm			vasche/bowls cm			euro
		L	P	H	L	P	H	
	DSL1V056	50	60	85	40	40	30	499,00
	DSL1V066	60	60	85	40	40	30	534,00
	DSL1V076	70	60	85	50	40	30	574,00
	DSL1V086	80	60	85	50	40	30	675,00

60	modello	dimensioni cm			vasche/bowls cm			euro
		L	P	H	L	P	H	
	DSL1VGS106	100	60	85	40	40	30	652,00
	DSL1VGS116	110	60	85	50	40	30	683,00
	DSL1VGS126	120	60	85	50	40	30	715,00
	DSL1VGS136	130	60	85	50	40	30	760,00
	DSL1VGS146	140	60	85	50	40	30	801,00
	DSL1VGS156	150	60	85	50	40	30	855,00
	DSL1VGS166	160	60	85	50	40	30	915,00



60	modello	dimensioni cm			vasche/bowls cm			euro
		L	P	H	L	P	H	
	DSL1VGD106	100	60	85	40	40	30	652,00
	DSL1VGD116	110	60	85	50	40	30	683,00
	DSL1VGD126	120	60	85	50	40	30	715,00
	DSL1VGD136	130	60	85	50	40	30	760,00
	DSL1VGD146	140	60	85	50	40	30	801,00
	DSL1VGD156	150	60	85	50	40	30	855,00
	DSL1VGD166	160	60	85	50	40	30	915,00



60	modello	dimensioni cm			vasche/bowls cm			euro
		L	P	H	L	P	H	
	DSL2V106	100	60	85	40	40	30	839,00
	DSL2V116	110	60	85	40	40	30	864,00
	DSL2V126	120	60	85	50	40	30	892,00
	DSL2V136	130	60	85	50	40	30	931,00
	DSL2V146	140	60	85	50	40	30	950,00

FORO SCARICO RIFIUTI
(Ø 22-Euro 164,00)
waste hole (Ø 22-Euro 164,00)
abfallschacht (Ø 22-Euro 164,00)
trou vide-deche (Ø 22-Euro 164,00)

FORO PER GRUPPO MONOFORO GRATUITO
free hole for single hole mixer
Ausschnitt inklusive
trou pour robinetmélangeur monotrou gratuit

COPERTURA POSTERIORE DELL'ALZATINA CON MAGGIORAZIONE DEL
10% SUL PREZZO NETTO
back cover on the up stand with a 10% of increase on the net price
/ Aufpreis 10% für Sonderanfertigung / augmentation du prix net du 10%
pour la couverture arrière du dossier

LAVATOI

LAVATOIO SU GAMBE E RIPIANO

ON LEGS WITH SHELF
AUF BEINE MIT EINLEGEBODEN
SUR PIEDS AVEC RAYON

LAVATOI SU GAMBE FORNITI SMONTATI
sink units on legs are disassembled
Spültische zum aufstellen
plonges sur pieds en pièce détachées



60	modello	dimensioni cm			vasche/bowls cm			euro
		L	P	H	L	P	H	
	DSL2VGS146	140	60	85	40	40	30	885,00
	DSL2VGS156	150	60	85	40	40	30	920,00
	DSL2VGS166	160	60	85	50	40	30	956,00
	DSL2VGS176	170	60	85	50	40	30	996,00
	DSL2VGS186	180	60	85	50	40	30	1.041,00
	DSL2VGS196	190	60	85	50	40	30	1.092,00
	DSL2VGS206	200	60	85	50	40	30	1.147,00

60	modello	dimensioni cm			vasche/bowls cm			euro
		L	P	H	L	P	H	
	DSL2VGD146	140	60	85	40	40	30	885,00
	DSL2VGD156	150	60	85	40	40	30	920,00
	DSL2VGD166	160	60	85	50	40	30	956,00
	DSL2VGD176	170	60	85	50	40	30	996,00
	DSL2VGD186	180	60	85	50	40	30	1.041,00
	DSL2VGD196	190	60	85	50	40	30	1.092,00
	DSL2VGD206	200	60	85	50	40	30	1.147,00



60	modello	dimensioni cm			vasche/bowls cm			euro
		L	P	H	L	P	H	
	DSL2V2G186	180	60	85	50	40	30	1.110,00
	DSL2V2G206	200	60	85	50	40	30	1.200,00
	DSL2V2G226	220	60	85	50	40	30	1.420,00
	DSL2V2G246	240	60	85	50	40	30	1.539,00

60	modello	dimensioni in cm			vasche/bowls cm			euro
		L	P	H	L	P	H	
	DSL1V106	100	60	85	80	50	35	1.281,00
	DSL1V126	120	60	85	95	50	35	1.303,00
	DSL1V146	140	60	85	120	50	35	1.406,00
	DSL1V166	160	60	85	140	50	35	1.534,00
	DSL1V186	180	60	85	160	50	35	1.598,00
	DSL1V206	200	60	85	160	50	35	1.645,00

FORO SCARICO RIFIUTI
(Ø 22-Euro 164,00)
waste hole (Ø 22-Euro 164,00)
abfallschacht (Ø 22-Euro 164,00)
trou vide-deche (Ø 22-Euro 164,00)

FORO PER GRUPPO MONOFORO GRATUITO
free hole for single hole mixer
Ausschnitt inklusive
trou pour robinetmélangeur monotrou gratuit

COPERTURA POSTERIORE DELL'ALZATINA CON MAGGIORAZIONE DEL
10% SUL PREZZO NETTO
back cover on the up stand with a 10% of increase on the net price
/ Aufpreis 10% für Sonderanfertigung / augmentation du prix net du 10%
pour la couverture arrière du dossier

LAVATOI

LAVATOIO SU GAMBE TONDE E RIPIANO

ON ROUNDS LEGS WITH SHELF
AUF BEINE MIT EINLEGEBODEN
SUR PIEDS AVEC RAYON

Gambe tonde ø 50

LAVATOI SU GAMBE FORNITI SMONTATI
sink units on legs are disassembled
Spultische zum aufstellen
plonges sur pieds en pièce détachées



60

modello	dimensioni cm			vasche/bowls cm			euro
	L	P	H	L	P	H	
DSLGT1V056	50	60	85	40	40	30	523,00
DSLGT1V066	60	60	85	40	40	30	560,00
DSLGT1V076	70	60	85	50	40	30	603,00
DSLGT1V086	80	60	85	50	40	30	710,00

60

modello	dimensioni cm			vasche/bowls cm			euro
	L	P	H	L	P	H	
DSLGT1VGS106	100	60	85	40	40	30	684,00
DSLGT1VGS116	110	60	85	50	40	30	717,00
DSLGT1VGS126	120	60	85	50	40	30	750,00
DSLGT1VGS136	130	60	85	50	40	30	798,00
DSLGT1VGS146	140	60	85	50	40	30	841,00
DSLGT1VGS156	150	60	85	50	40	30	897,00
DSLGT1VGS166	160	60	85	50	40	30	960,00



60

modello	dimensioni cm			vasche/bowls cm			euro
	L	P	H	L	P	H	
DSLGT1VGD106	100	60	85	40	40	30	684,00
DSLGT1VGD116	110	60	85	50	40	30	717,00
DSLGT1VGD126	120	60	85	50	40	30	750,00
DSLGT1VGD136	130	60	85	50	40	30	798,00
DSLGT1VGD146	140	60	85	50	40	30	841,00
DSLGT1VGD156	150	60	85	50	40	30	897,00
DSLGT1VGD166	160	60	85	50	40	30	960,00

60

modello	dimensioni cm			vasche/bowls cm			euro
	L	P	H	L	P	H	
DSLGT2V106	100	60	85	40	40	30	881,00
DSLGT2V116	110	60	85	40	40	30	908,00
DSLGT2V126	120	60	85	50	40	30	937,00
DSLGT2V136	130	60	85	50	40	30	978,00
DSLGT2V146	140	60	85	50	40	30	998,00

FORO SCARICO RIFIUTI
(Ø 22-Euro 164,00)
waste hole (Ø 22-Euro 164,00)
abfallschacht (Ø 22-Euro 164,00)
trou vide-deche (Ø 22-Euro 164,00)

FORO PER GRUPPO MONOFORO GRATUITO
free hole for single hole mixer
Ausschnitt inklusive
trou pour robinetmélangeur monotrou gratuit

COPERTURA POSTERIORE DELL'ALZATINA CON MAGGIORAZIONE DEL
10% SUL PREZZO NETTO
back cover on the up stand with a 10% of increase on the net price
/ Aufpreis 10% für Sonderanfertigung / augmentation du prix net du 10%
pour la couverture arrière du dossier

LAVATOI

LAVATOIO SU GAMBE TONDE E RIPIANO

ON ROUNDS LEGS WITH SHELF
AUF BEINE MIT EINLEGEBODEN
SUR PIEDS AVEC RAYON

Gambe tonde ø 50

LAVATOI SU GAMBE FORNITI SMONTATI
sink units on legs are disassembled
Spültische zum aufstellen
plonges sur pieds en pièce détachées



60	modello	dimensioni cm			vasche/bowls cm	euro
		L	P	H		
	DSLGT2VGS146	140	60	85	40 x 40 x 30	930,00
	DSLGT2VGS156	150	60	85	40 x 40 x 30	966,00
	DSLGT2VGS166	160	60	85	50 x 40 x 30	1.003,00
	DSLGT2VGS176	170	60	85	50 x 40 x 30	1.045,00
	DSLGT2VGS186	180	60	85	50 x 40 x 30	1.093,00
	DSLGT2VGS196	190	60	85	50 x 40 x 30	1.115,00
	DSLGT2VGS206	200	60	85	50 x 40 x 30	1.205,00

60	modello	dimensioni cm			vasche/bowls cm	euro
		L	P	H		
	DSLGT2VGD146	140	60	85	40 x 40 x 30	930,00
	DSLGT2VGD156	150	60	85	40 x 40 x 30	966,00
	DSLGT2VGD166	160	60	85	50 x 40 x 30	1.003,00
	DSLGT2VGD176	170	60	85	50 x 40 x 30	1.045,00
	DSLGT2VGD186	180	60	85	50 x 40 x 30	1.093,00
	DSLGT2VGD196	190	60	85	50 x 40 x 30	1.115,00
	DSLGT2VGD206	200	60	85	50 x 40 x 30	1.205,00



60	modello	dimensioni cm			vasche/bowls cm	euro
		L	P	H		
	DSLGT2V2G186	180	60	85	50 x 40 x 30	1.165,00
	DSLGT2V2G206	200	60	85	50 x 40 x 30	1.260,00
	DSLGT2V2G226	220	60	85	50 x 40 x 30	1.491,00
	DSLGT2V2G246	240	60	85	50 x 40 x 30	1.615,00

60	modello	dimensioni cm			vasche/bowls cm	euro
		L	P	H		
	DSLGT1V106	100	60	85	80 x 50 x 35	1.345,00
	DSLGT1V126	120	60	85	95 x 50 x 35	1.368,00
	DSLGT1V146	140	60	85	120 x 50 x 35	1.476,00
	DSLGT1V166	160	60	85	140 x 50 x 35	1.610,00
	DSLGT1V186	180	60	85	160 x 50 x 35	1.677,00
	DSLGT1V206	200	60	85	160 x 50 x 35	1.727,00

FORO SCARICO RIFIUTI
(Ø 22-Euro 164,00)
waste hole (Ø 22-Euro 164,00)
abfallschacht (Ø 22-Euro 164,00)
trou vide-deche (Ø 22-Euro 164,00)

FORO PER GRUPPO MONOFORO GRATUITO
free hole for single hole mixer
Ausschnitt inklusive
trou pour robinetmélangeur monotrou gratuit

COPERTURA POSTERIORE DELL'ALZATINA CON MAGGIORAZIONE DEL
10% SUL PREZZO NETTO
back cover on the up stand with a 10% of increase on the net price
/ Aufpreis 10% für Sonderanfertigung / augmentation du prix net du 10%
pour la couverture arrière du dossier

LAVATOI

LAVATOIO SU FIANCHI E RIPIANO

ON PANEL WITH SHELF
AUF SEITENWAENDEN MIT EINLRGRBODEN
SUR PANNEAUX LATERAUX AVEC RAYON



60

modello	dimensioni cm			vasche/bowls cm			euro
	L	P	H	L	P	H	
DSLF1V056	50	x	60 x 85	40	x	40 x 30	549,00
DSLF1V066	60	x	60 x 85	40	x	40 x 30	588,00
DSLF1V076	70	x	60 x 85	50	x	40 x 30	634,00
DSLF1V086	80	x	60 x 85	50	x	40 x 30	746,00

60

modello	dimensioni cm			vasche/bowls cm			euro
	L	P	H	L	P	H	
DSLF1VGS106	100	x 60	x 85	40	x 40	x 30	719,00
DSLF1VGS116	110	x 60	x 85	50	x 40	x 30	753,00
DSLF1VGS126	120	x 60	x 85	50	x 40	x 30	788,00
DSLF1VGS136	130	x 60	x 85	50	x 40	x 30	838,00
DSLF1VGS146	140	x 60	x 85	50	x 40	x 30	883,00
DSLF1VGS156	150	x 60	x 85	50	x 40	x 30	942,00
DSLF1VGS166	160	x 60	x 85	50	x 40	x 30	1.008,00



60

	modello	dimensioni cm			vasche/bowls cm			euro
		L	P	H	L	P	H	
	DSLF1VGD106	100	x 60	x 85	40	x 40	x 30	719,00
	DSLF1VGD116	110	x 60	x 85	50	x 40	x 30	753,00
	DSLF1VGD126	120	x 60	x 85	50	x 40	x 30	788,00
	DSLF1VGD136	130	x 60	x 85	50	x 40	x 30	838,00
	DSLF1VGD146	140	x 60	x 85	50	x 40	x 30	883,00
	DSLF1VGD156	150	x 60	x 85	50	x 40	x 30	942,00
	DSLF1VGD166	160	x 60	x 85	50	x 40	x 30	1.008,00

60

modello	dimensioni cm			vasche/bowls cm			euro
	L	P	H	L	P	H	
DSLF2V106	100	x 60	x 85	40	x 40	x 30	926,00
DSLF2V116	110	x 60	x 85	40	x 40	x 30	953,00
DSLF2V126	120	x 60	x 85	50	x 40	x 30	983,00
DSLF2V136	130	x 60	x 85	50	x 40	x 30	1.027,00
DSLF2V146	140	x 60	x 85	50	x 40	x 30	1.048,00

FORO SCARICO RIFIUTI
(Ø 22-Euro 164,00)
waste hole (Ø 22-Euro 164,00)
abfallschacht (Ø 22-Euro 164,00)
trou vide-deche (Ø 22-Euro 164,00)

FORO PER GRUPPO MONOFORO GRATUITO
free hole for single hole mixer
Ausschnitt inklusive
trou pour robinetmélangeur monotrou gratuit

COPERTURA POSTERIORE DELL'ALZATINA CON MAGGIORAZIONE DEL
10% SUL PREZZO NETTO
back cover on the up stand with a 10% of increase on the net price
/ Aufpreis 10% für Sonderanfertigung / augmentation du prix net du 10%
pour la couverture arrière du dossier

LAVATOI

LAVATOIO SU FIANCHI E RIPIANO

ON PANEL WITH SHELF
AUF SEITENWAENDEN MIT EINLRGRBODEN
SUR PANNEAUX LATERAUX AVEC RAYON



60

modello	dimensioni cm			vasche/bowls cm			euro
	L	P	H	L	P	H	
DSLF2VGS146	140	x 60	x 85	40	x 40	x 30	977,00
DSLF2VGS156	150	x 60	x 85	40	x 40	x 30	1.014,00
DSLF2VGS166	160	x 60	x 85	50	x 40	x 30	1.054,00
DSLF2VGS176	170	x 60	x 85	50	x 40	x 30	1.098,00
DSLF2VGS186	180	x 60	x 85	50	x 40	x 30	1.147,00
DSLF2VGS196	190	x 60	x 85	50	x 40	x 30	1.170,00
DSLF2VGS206	200	x 60	x 85	50	x 40	x 30	1.265,00

60	modello	dimensioni cm			vasche/bowls cm			euro				
		L	P	H	L	P	H					
	DSLF2VGD146	140	x	60	x	85	40	x	40	x	30	977,00
	DSLF2VGD156	150	x	60	x	85	40	x	40	x	30	1.014,00
	DSLF2VGD166	160	x	60	x	85	50	x	40	x	30	1.054,00
	DSLF2VGD176	170	x	60	x	85	50	x	40	x	30	1.098,00
	DSLF2VGD186	180	x	60	x	85	50	x	40	x	30	1.147,00
	DSLF2VGD196	190	x	60	x	85	50	x	40	x	30	1.170,00
	DSLF2VGD206	200	x	60	x	85	50	x	40	x	30	1.265,00



60	modello	dimensioni cm			vasche/bowls cm			euro	
		L	P	H	L	P	H		
	DSLF2V2G186	180	x	60	x	50	x	30	1.124,00
	DSLF2V2G206	200	x	60	x	50	x	30	1.323,00
	DSLF2V2G226	220	x	60	x	50	x	30	1.566,00
	DSLF2V2G246	240	x	60	x	50	x	30	1.696,00

60

modello	dimensioni cm			vasche/bowls cm			euro
	L	P	H	L	P	H	
DSLF1V106	100	x 60	x 85	80	x 50	x 35	1.413,00
DSLF1V126	120	x 60	x 85	95	x 50	x 35	1.437,00
DSLF1V146	140	x 60	x 85	120	x 50	x 35	1.550,00
DSLF1V166	160	x 60	x 85	140	x 50	x 35	1.691,00
DSLF1V186	180	x 60	x 85	160	x 50	x 35	1.760,00
DSLF1V206	200	x 60	x 85	160	x 50	x 35	1.814,00

FORO SCARICO RIFIUTI
(Ø 22-Euro 164,00)
waste hole (Ø 22-Euro 164,00)
abfallschacht (Ø 22-Euro 164,00)
trou vide-deche (Ø 22-Euro 164,00)

FORO PER GRUPPO MONOFORO GRATUITO
free hole for single hole mixer
Ausschnitt inklusive
trou pour robinetmélangeur monotrou gratuit

COPERTURA POSTERIORE DELL'ALZATINA CON MAGGIORAZIONE DEL
10% SUL PREZZO NETTO
back cover on the up stand with a 10% of increase on the net price
/ Aufpreis 10% für Sonderanfertigung / augmentation du prix net du 10%
pour la couverture arrière du dossier

LAVATOI

LAVATOIO SU ARMADIO

*porta battente
*hinged door
*flügetüre
*porte battante

ON CABINET
AUF SCHRANK
SUR ARMOIRE

SPORTELLI TAMBURATI RIMOVIBILI
removable double skin doors
herausziehente furnierte türen
porte double paroi demontable



60	modello	dimensioni cm			vasche/bowls cm			euro
		L	P	H	L	P	H	
	DSLA1V056	*50	x 60	x 85	40	x 40	x 30	653,00
	DSLA1V066	*60	x 60	x 85	40	x 40	x 30	670,00
	DSLA1V076	*70	x 60	x 85	50	x 40	x 30	689,00
	DSLA1V086	*80	x 60	x 85	50	x 40	x 30	709,00

60	modello	dimensioni cm			vasche/bowls cm			euro
		L	P	H	L	P	H	
	DSLA1VGS106	100	x 60	x 85	40	x 40	x 30	943,00
	DSLA1VGS116	110	x 60	x 85	50	x 40	x 30	975,00
	DSLA1VGS126	120	x 60	x 85	50	x 40	x 30	997,00
	DSLA1VGS136	130	x 60	x 85	50	x 40	x 30	1.029,00
	DSLA1VGS146	140	x 60	x 85	50	x 40	x 30	1.066,00
	DSLA1VGS156	150	x 60	x 85	50	x 40	x 30	1.102,00
	DSLA1VGS166	160	x 60	x 85	50	x 40	x 30	1.154,00



60	modello	dimensioni cm			vasche/bowls cm			euro
		L	P	H	L	P	H	
	DSLA1VGD106	100	x 60	x 85	40	x 40	x 30	943,00
	DSLA1VGD116	110	x 60	x 85	50	x 40	x 30	975,00
	DSLA1VGD126	120	x 60	x 85	50	x 40	x 30	997,00
	DSLA1VGD136	130	x 60	x 85	50	x 40	x 30	1.029,00
	DSLA1VGD146	140	x 60	x 85	50	x 40	x 30	1.066,00
	DSLA1VGD156	150	x 60	x 85	50	x 40	x 30	1.102,00
	DSLA1VGD166	160	x 60	x 85	50	x 40	x 30	1.154,00

60	modello	dimensioni cm			vasche/bowls cm			euro
		L	P	H	L	P	H	
	DSLA2V106	100	x 60	x 85	40	x 40	x 30	1.116,00
	DSLA2V116	110	x 60	x 85	40	x 40	x 30	1.140,00
	DSLA2V126	120	x 60	x 85	50	x 40	x 30	1.171,00
	DSLA2V136	130	x 60	x 85	50	x 40	x 30	1.210,00
	DSLA2V146	140	x 60	x 85	50	x 40	x 30	1.242,00

FORO SCARICO RIFIUTI
(Ø 22-Euro 164,00)
waste hole (Ø 22-Euro 164,00)
abfallschacht (Ø 22-Euro 164,00)
trou vide-deche (Ø 22-Euro 164,00)

FORO PER GRUPPO MONOFORO GRATUITO
free hole for single hole mixer
Ausschnitt inklusive
trou pour robinetmélangeur monotrou gratuit

COPERTURA POSTERIORE DELL'ALZATINA CON MAGGIORAZIONE DEL
10% SUL PREZZO NETTO
back cover on the up stand with a 10% of increase on the net price
/ Aufpreis 10% für Sonderanfertigung / augmentation du prix net du 10%
pour la couverture arrière du dossier

LAVATOI

LAVATOIO SU ARMADIO

*porta battente
*hinged door
*flügetüre
*porte battante

ON CABINET
AUF SCHRANK
SUR ARMOIRE

SPORTELLI TAMBURATI RIMOVIBILI
removable double skin doors
herausziehende furnierte türen
porte double paroi démontable



60	modello	dimensioni cm			vasche/bowls cm			euro
		L	P	H	L	P	H	
	DSLA2VGS146	140	60	85	40	40	30	1.224,00
	DSLA2VGS156	150	60	85	40	40	30	1.236,00
	DSLA2VGS166	160	60	85	50	40	30	1.249,00
	DSLA2VGS176	170	60	85	50	40	30	1.274,00
	DSLA2VGS186	180	60	85	50	40	30	1.304,00
	DSLA2VGS196	190	60	85	50	40	30	1.337,00
	DSLA2VGS206	200	60	85	50	40	30	1.378,00

60	modello	dimensioni cm			vasche/bowls cm			euro
		L	P	H	L	P	H	
	DSLA2VGD146	140	60	85	40	40	30	1.224,00
	DSLA2VGD156	150	60	85	40	40	30	1.236,00
	DSLA2VGD166	160	60	85	50	40	30	1.249,00
	DSLA2VGD176	170	60	85	50	40	30	1.274,00
	DSLA2VGD186	180	60	85	50	40	30	1.304,00
	DSLA2VGD196	190	60	85	50	40	30	1.337,00
	DSLA2VGD206	200	60	85	50	40	30	1.378,00



60	modello	dimensioni cm			vasche/bowls cm			euro
		L	P	H	L	P	H	
	DSLA2V2G186	180	60	85	50	40	30	1.413,00
	DSLA2V2G206	200	60	85	50	40	30	1.448,00
	DSLA2V2G226	220	60	85	50	40	30	1.503,00
	DSLA2V2G246	240	60	85	50	40	30	1.571,00

60	modello	dimensioni cm			vasche/bowls cm			euro
		L	P	H	L	P	H	
	DSLA1V106	100	60	85	80	50	35	1.375,00
	DSLA1V126	120	60	85	95	50	35	1.420,00
	DSLA1V146	140	60	85	120	50	35	1.517,00
	DSLA1V166	160	60	85	140	50	35	1.572,00
	DSLA1V186	180	60	85	160	50	35	1.627,00
	DSLA1V206	200	60	85	160	50	35	1.829,00

FORO SCARICO RIFIUTI
(Ø 22-Euro 164,00)
waste hole (Ø 22-Euro 164,00)
abfallschacht (Ø 22-Euro 164,00)
trou vide-deche (Ø 22-Euro 164,00)

FORO PER GRUPPO MONOFORO GRATUITO
free hole for single hole mixer
Ausschnitt inklusive
trou pour robinetmélangeur monotrou gratuit

COPERTURA POSTERIORE DELL'ALZATINA CON MAGGIORAZIONE DEL
10% SUL PREZZO NETTO
back cover on the up stand with a 10% of increase on the net price
/ Aufpreis 10% für Sonderanfertigung / augmentation du prix net du 10%
pour la couverture arrière du dossier

LAVATOI

LAVATOIO SU GAMBE E RIPIANO

ON LEGS WITH SHELF
AUF BEINE MIT EINLEGEBODEN
SUR PIEDS AVEC RAYON

LAVATOI SU GAMBE FORNITI SMONTATI
sink units on legs are disassembled
Spultische zum aufstellen
plonges sur pieds en pièce détachées



70

modello	dimensioni cm			vasche/bowls cm			euro
	L	P	H	L	P	H	
DSLG1V057	50	x	70 x 85	40	x	50 x 30	560,00
DSLG1V067	60	x	70 x 85	40	x	50 x 30	575,00
DSLG1V077	70	x	70 x 85	60	x	50 x 30	584,00
DSLG1V087	80	x	70 x 85	60	x	50 x 30	592,00

70	modello	dimensioni cm			vasche/bowls cm			euro				
		L	P	H	L	P	H					
	DSLG1VGS107	100	x	70	x	85	40	x	50	x	30	704,00
	DSLG1VGS117	110	x	70	x	85	40	x	50	x	30	725,00
	DSLG1VGS127	120	x	70	x	85	50	x	50	x	30	745,00
	DSLG1VGS137	130	x	70	x	85	50	x	50	x	30	783,00
	DSLG1VGS147	140	x	70	x	85	60	x	50	x	30	804,00
	DSLG1VGS157	150	x	70	x	85	60	x	50	x	30	839,00
	DSLG1VGS167	160	x	70	x	85	60	x	50	x	30	884,00



70	modello	dimensioni cm			vasche/bowls cm			euro				
		L	P	H	L	P	H					
	DSLG1VGD107	100	x	70	x	85	40	x	50	x	30	704,00
	DSLG1VGD117	110	x	70	x	85	40	x	50	x	30	725,00
	DSLG1VGD127	120	x	70	x	85	50	x	50	x	30	745,00
	DSLG1VGD137	130	x	70	x	85	50	x	50	x	30	783,00
	DSLG1VGD147	140	x	70	x	85	60	x	50	x	30	804,00
	DSLG1VGD157	150	x	70	x	85	60	x	50	x	30	839,00
	DSLG1VGD167	160	x	70	x	85	60	x	50	x	30	884,00

70	modello	dimensioni cm			vasche/bowls cm			euro				
		L	P	H	L	P	H					
	DSLG2V107	100	x	70	x	85	40	x	50	x	30	885,00
	DSLG2V117	110	x	70	x	85	40	x	50	x	30	905,00
	DSLG2V127	120	x	70	x	85	50	x	50	x	30	930,00
	DSLG2V137	130	x	70	x	85	50	x	50	x	30	960,00
	DSLG2V147	140	x	70	x	85	60	x	50	x	30	990,00

FORO SCARICO RIFIUTI
(Ø 22-Euro 164,00)
waste hole (Ø 22-Euro 164,00)
abfallschacht (Ø 22-Euro 164,00)
trou vide-deche (Ø 22-Euro 164,00)

FORO PER GRUPPO MONOFORO GRATUITO
free hole for single hole mixer
Ausschnitt inklusive
trou pour robinetmélangeur monotrou gratuit

COPERTURA POSTERIORE DELL'ALZATINA CON MAGGIORAZIONE DEL
10% SUL PREZZO NETTO
back cover on the up stand with a 10% of increase on the net price
/ Aufpreis 10% für Sonderanfertigung / augmentation du prix net du 10%
pour la couverture arrière du dossier

LAVATOI

LAVATOIO SU GAMBE E RIPIANO

ON LEGS WITH SHELF
AUF BEINE MIT EINLEGEBODEN
SUR PIEDS AVEC RAYON

LAVATOI SU GAMBE FORNITI SMONTATI
sink units on legs are disassembled
Spültische zum aufstellen
plonges sur pieds en pièce détachées



70	modello	dimensioni cm			vasche/bowls cm			euro
		L	P	H	L	P	H	
	DSL2VGS147	140	x 70	x 85	40	x 50	x 30	963,00
	DSL2VGS157	150	x 70	x 85	40	x 50	x 30	978,00
	DSL2VGS167	160	x 70	x 85	50	x 50	x 30	995,00
	DSL2VGS177	170	x 70	x 85	50	x 50	x 30	1.036,00
	DSL2VGS187	180	x 70	x 85	50	x 50	x 30	1.055,00
	DSL2VGS197	190	x 70	x 85	50	x 50	x 30	1.085,00
	DSL2VGS207	200	x 70	x 85	60	x 50	x 30	1.105,00

70	modello	dimensioni cm			vasche/bowls cm			euro
		L	P	H	L	P	H	
	DSL2VGD147	140	x 70	x 85	40	x 50	x 30	963,00
	SNL2VGD157	150	x 70	x 85	40	x 50	x 30	978,00
	DSL2VGD167	160	x 70	x 85	50	x 50	x 30	995,00
	DSL2VGD177	170	x 70	x 85	50	x 50	x 30	1.036,00
	DSL2VGD187	180	x 70	x 85	50	x 50	x 30	1.055,00
	DSL2VGD197	190	x 70	x 85	50	x 50	x 30	1.085,00
	DSL2VGD207	200	x 70	x 85	60	x 50	x 30	1.105,00



70	modello	dimensioni cm			vasche/bowls cm			euro
		L	P	H	L	P	H	
	DSL2V2G187	180	x 70	x 85	40	x 50	x 30	1.187,00
	DSL2V2G207	200	x 70	x 85	50	x 50	x 30	1.286,00
	DSL2V2G227	220	x 70	x 85	50	x 50	x 30	1.504,00
	DSL2V2G247	240	x 70	x 85	50	x 50	x 30	1.646,00

70	modello	dimensioni cm			vasche/bowls cm			euro
		L	P	H	L	P	H	
	DSL1V107	100	x 70	x 85	80	x 50	x 35	1.333,00
	DSL1V127	120	x 70	x 85	110	x 50	x 35	1.383,00
	DSL1V147	140	x 70	x 85	120	x 50	x 35	1.433,00
	DSL1V167	160	x 70	x 85	140	x 50	x 35	1.547,00
	DSL1V187	180	x 70	x 85	160	x 50	x 35	1.687,00
	DSL1V207	200	x 70	x 85	160	x 50	x 35	1.757,00

FORO SCARICO RIFIUTI
(Ø 22-Euro 164,00)
waste hole (Ø 22-Euro 164,00)
abfallschacht (Ø 22-Euro 164,00)
trou vide-deche (Ø 22-Euro 164,00)

FORO PER GRUPPO MONOFORO GRATUITO
free hole for single hole mixer
Ausschnitt inklusive
trou pour robinetmélangeur monotrou gratuit

COPERTURA POSTERIORE DELL'ALZATINA CON MAGGIORAZIONE DEL
10% SUL PREZZO NETTO
back cover on the up stand with a 10% of increase on the net price
/ Aufpreis 10% für Sonderanfertigung / augmentation du prix net du 10%
pour la couverture arrière du dossier

LAVATOI

LAVATOIO SU GAMBE TONDE E RIPIANO

ON ROUNDS LEGS WITH SHELF
AUF BEINE MIT EINLEGEBODEN
SUR PIEDS AVEC RAYON

Gambe tonde ø 50

LAVATOI SU GAMBE FORNITI SMONTATI
sink units on legs are disassembled
Spültische zum aufstellen
plonges sur pieds en pièce détachées



70	modello	dimensioni cm			vasche/bowls cm			euro
		L	P	H	L	P	H	
	DSLGT1V057	50	x	70	x	40	x	588,00
	DSLGT1V067	60	x	70	x	40	x	603,00
	DSLGT1V077	70	x	70	x	60	x	613,00
	DSLGT1V087	80	x	70	x	60	x	621,00

70	modello	dimensioni cm			vasche/bowls cm			euro
		L	P	H	L	P	H	
	DSLGT1VGS107	100	x	70	x	40	x	739,00
	DSLGT1VGS117	110	x	70	x	40	x	761,00
	DSLGT1VGS127	120	x	70	x	50	x	782,00
	DSLGT1VGS137	130	x	70	x	50	x	822,00
	DSLGT1VGS147	140	x	70	x	60	x	845,00
	DSLGT1VGS157	150	x	70	x	60	x	881,00
	DSLGT1VGS167	160	x	70	x	60	x	928,00



70	modello	dimensioni cm			vasche/bowls cm			euro
		L	P	H	L	P	H	
	DSLGT1VGD107	100	x	70	x	40	x	739,00
	DSLGT1VGD117	110	x	70	x	40	x	761,00
	DSLGT1VGD127	120	x	70	x	50	x	782,00
	DSLGT1VGD137	130	x	70	x	50	x	822,00
	DSLGT1VGD147	140	x	70	x	60	x	845,00
	DSLGT1VGD157	150	x	70	x	60	x	881,00
	DSLGT1VGD167	160	x	70	x	60	x	928,00

70	modello	dimensioni cm			vasche/bowls cm			euro
		L	P	H	L	P	H	
	DSLGT2V107	100	x	70	x	40	x	929,00
	DSLGT2V117	110	x	70	x	40	x	951,00
	DSLGT2V127	120	x	70	x	50	x	977,00
	DSLGT2V137	130	x	70	x	50	x	1.008,00
	DSLGT2V147	140	x	70	x	60	x	1.041,00

FORO SCARICO RIFIUTI
(Ø 22-Euro 164,00)
waste hole (Ø 22-Euro 164,00)
abfallschacht (Ø 22-Euro 164,00)
trou vide-deche (Ø 22-Euro 164,00)

FORO PER GRUPPO MONOFORO GRATUITO
free hole for single hole mixer
Ausschnitt inklusive
trou pour robinetmélangeur monotrou gratuit

COPERTURA POSTERIORE DELL'ALZATINA CON MAGGIORAZIONE DEL
10% SUL PREZZO NETTO
back cover on the up stand with a 10% of increase on the net price
/ Aufpreis 10% für Sonderanfertigung / augmentation du prix net du 10%
pour la couverture arrière du dossier

LAVATOI

LAVATOIO SU GAMBE TONDE E RIPIANO

ON ROUNDS LEGS WITH SHELF
AUF BEINE MIT EINLEGEBOEDEN
SUR PIEDS AVEC RAYON

Gambe tonde ø 50

LAVATOI SU GAMBE FORNITI SMONTATI
sink units on legs are disassembled
Spultische zum aufstellen
plonges sur pieds en pièce detachées



70

modello	dimensioni cm			vasche/bowls cm			euro
	L	P	H	L	P	H	
DSLGT2VGS147	140	x 70	x 85	40	x 50	x 30	1.011,00
DSLGT2VGS157	150	x 70	x 85	40	x 50	x 30	1.027,00
DSLGT2VGS167	160	x 70	x 85	40	x 50	x 30	1.045,00
DSLGT2VGS177	170	x 70	x 85	50	x 50	x 30	1.088,00
DSLGT2VGS187	180	x 70	x 85	50	x 50	x 30	1.108,00
DSLGT2VGS197	190	x 70	x 85	50	x 50	x 30	1.139,00
DSLGT2VGS207	200	x 70	x 85	60	x 50	x 30	1.161,00

70

modello	dimensioni cm			vasche/bowls cm			euro
	L	P	H	L	P	H	
DSLGT2VGD147	140	x 70	x 85	40	x 50	x 30	1.011,00
DSLGT2VGD157	150	x 70	x 85	40	x 50	x 30	1.027,00
DSLGT2VGD167	160	x 70	x 85	40	x 50	x 30	1.045,00
DSLGT2VGD177	170	x 70	x 85	50	x 50	x 30	1.088,00
DSLGT2VGD187	180	x 70	x 85	50	x 50	x 30	1.108,00
DSLGT2VGD197	190	x 70	x 85	50	x 50	x 30	1.139,00
DSLGT2VGD207	200	x 70	x 85	60	x 50	x 30	1.161,00



70

modello	dimensioni cm			vasche/bowls cm			euro
	L	P	H	L	P	H	
DSLGT2V2G187	180	x 70	x 85	40	x 50	x 30	1.246,00
DSLGT2V2G207	200	x 70	x 85	50	x 50	x 30	1.350,00
DSLGT2V2G227	220	x 70	x 85	50	x 50	x 30	1.579,00
DSLGT2V2G247	240	x 70	x 85	50	x 50	x 30	1.729,00

70

modello	dimensioni cm			vasche/bowls cm			euro
	L	P	H	L	P	H	
DSLGT1V107	100	x 70	x 85	80	x 50	x 35	1.404,00
DSLGT1V127	120	x 70	x 85	110	x 50	x 35	1.452,00
DSLGT1V147	140	x 70	x 85	120	x 50	x 35	1.504,00
DSLGT1V167	160	x 70	x 85	140	x 50	x 35	1.624,00
DSLGT1V187	180	x 70	x 85	160	x 50	x 35	1.771,00
DSLGT1V207	200	x 70	x 85	160	x 50	x 35	1.845,00

FORO SCARICO RIFIUTI
(Ø 22-Euro 164,00)
waste hole (Ø 22-Euro 164,00)
abfallschacht (Ø 22-Euro 164,00)
trou vide-deche (Ø 22-Euro 164,00)

FORO PER GRUPPO MONOFORO GRATUITO
free hole for single hole mixer
Ausschnitt inklusive
trou pour robinetmélangeur monotrou gratuit

COPERTURA POSTERIORE DELL'ALZATINA CON MAGGIORAZIONE DEL
10% SUL PREZZO NETTO
back cover on the up stand with a 10% of increase on the net price
/ Aufpreis 10% für Sonderanfertigung / augmentation du prix net du 10%
pour la couverture arrière du dossier

LAVATOI

LAVATOIO SU FIANCHI E RIPIANO

ON PANEL WITH SHELF
AUF SEITENWAENDEN MIT EINLRGRBODEN
SUR PANNEAUX LATERAUX AVEC RAYON



70

modello	dimensioni cm			vasche/bowls cm			euro
	L	P	H	L	P	H	
DSLF1V057	50	70	85	40	50	30	618,00
DSLF1V067	60	70	85	40	50	30	634,00
DSLF1V077	70	70	85	60	50	30	644,00
DSLF1V087	80	70	85	60	50	30	653,00

70

modello	dimensioni cm			vasche/bowls cm			euro
	L	P	H	L	P	H	
DSLF1VGS107	100	70	85	40	50	30	776,00
DSLF1VGS117	110	70	85	40	50	30	799,00
DSLF1VGS127	120	70	85	50	50	30	822,00
DSLF1VGS137	130	70	85	50	50	30	863,00
DSLF1VGS147	140	70	85	60	50	30	888,00
DSLF1VGS157	150	70	85	60	50	30	925,00
DSLF1VGS167	160	70	85	60	50	30	974,00



70

modello	dimensioni cm			vasche/bowls cm			euro
	L	P	H	L	P	H	
DSLF1VGD107	100	70	85	40	50	30	776,00
DSLF1VGD117	110	70	85	40	50	30	799,00
DSLF1VGD127	120	70	85	50	50	30	822,00
DSLF1VGD137	130	70	85	50	50	30	863,00
DSLF1VGD147	140	70	85	60	50	30	888,00
DSLF1VGD157	150	70	85	60	50	30	925,00
DSLF1VGD167	160	70	85	60	50	30	974,00

70

modello	dimensioni cm			vasche/bowls cm			euro
	L	P	H	L	P	H	
DSLF2V107	100	70	85	40	50	30	976,00
DSLF2V117	110	70	85	40	50	30	999,00
DSLF2V127	120	70	85	50	50	30	1.026,00
DSLF2V137	130	70	85	50	50	30	1.059,00
DSLF2V147	140	70	85	60	50	30	1.094,00

FORO SCARICO RIFIUTI
(Ø 22-Euro 164,00)
waste hole (Ø 22-Euro 164,00)
abfallschacht (Ø 22-Euro 164,00)
trou vide-deche (Ø 22-Euro 164,00)

FORO PER GRUPPO MONOFORO GRATUITO
free hole for single hole mixer
Ausschnitt inklusive
trou pour robinetmélangeur monotrou gratuit

COPERTURA POSTERIORE DELL'ALZATINA CON MAGGIORAZIONE DEL
10% SUL PREZZO NETTO
back cover on the up stand with a 10% of increase on the net price
/ Aufpreis 10% für Sonderanfertigung / augmentation du prix net du 10%
pour la couverture arrière du dossier

LAVATOI

LAVATOIO SU FIANCHI E RIPIANO

ON PANEL WITH SHELF
AUF SEITENWAENDEN MIT EINLRGRBODEN
SUR PANNEAUX LATERAUX AVEC RAYON



70

modello	dimensioni cm			vasche/bowls cm			euro
	L	P	H	L	P	H	
DSLF2VGS147	140	x 70	x 85	40	x 50	x 30	1.062,00
DSLF2VGS157	150	x 70	x 85	40	x 50	x 30	1.079,00
DSLF2VGS167	160	x 70	x 85	40	x 50	x 30	1.098,00
DSLF2VGS177	170	x 70	x 85	50	x 50	x 30	1.142,00
DSLF2VGS187	180	x 70	x 85	50	x 50	x 30	1.164,00
DSLF2VGS197	190	x 70	x 85	50	x 50	x 30	1.196,00
DSLF2VGS207	200	x 70	x 85	60	x 50	x 30	1.220,00

70

modello	dimensioni cm			vasche/bowls cm			euro
	L	P	H	L	P	H	
DSLF2VGD147	140	x 70	x 85	40	x 50	x 30	1.062,00
DSLF2VGD157	150	x 70	x 85	40	x 50	x 30	1.079,00
DSLF2VGD167	160	x 70	x 85	40	x 50	x 30	1.098,00
DSLF2VGD177	170	x 70	x 85	50	x 50	x 30	1.142,00
DSLF2VGD187	180	x 70	x 85	50	x 50	x 30	1.164,00
DSLF2VGD197	190	x 70	x 85	50	x 50	x 30	1.196,00
DSLF2VGD207	200	x 70	x 85	60	x 50	x 30	1.220,00



70

modello	dimensioni cm			vasche/bowls cm			euro
	L	P	H	L	P	H	
DSLF2V2G187	180	x 70	x 85	40	x 50	x 30	1.308,00
DSLF2V2G207	200	x 70	x 85	50	x 50	x 30	1.418,00
DSLF2V2G227	220	x 70	x 85	50	x 50	x 30	1.658,00
DSLF2V2G247	240	x 70	x 85	50	x 50	x 30	1.816,00

70

modello	dimensioni cm			vasche/bowls cm			euro
	L	P	H	L	P	H	
DSLF1V107	100	x 70	x 85	80	x 50	x 35	1.475,00
DSLF1V127	120	x 70	x 85	110	x 50	x 35	1.525,00
DSLF1V147	140	x 70	x 85	120	x 50	x 35	1.580,00
DSLF1V167	160	x 70	x 85	140	x 50	x 35	1.706,00
DSLF1V187	180	x 70	x 85	160	x 50	x 35	1.860,00
DSLF1V207	200	x 70	x 85	160	x 50	x 35	1.938,00

FORO SCARICO RIFIUTI
(Ø 22-Euro 164,00)
waste hole (Ø 22-Euro 164,00)
abfallschacht (Ø 22-Euro 164,00)
trou vide-deche (Ø 22-Euro 164,00)

FORO PER GRUPPO MONOFORO GRATUITO
free hole for single hole mixer
Ausschnitt inklusive
trou pour robinetmélangeur monotrou gratuit

COPERTURA POSTERIORE DELL'ALZATINA CON MAGGIORAZIONE DEL
10% SUL PREZZO NETTO
back cover on the up stand with a 10% of increase on the net price
/ Aufpreis 10% für Sonderanfertigung / augmentation du prix net du 10%
pour la couverture arrière du dossier

LAVATOI

LAVATOIO SU ARMADIO

*porta battente
*hinged door
*flügetüre
*porte battante

ON CABINET
AUF SCHRANK
SUR ARMOIRE

SPORTELLI TAMBURATI RIMOVIBILI
removable double skin doors
herausziehente furnierte türen
porte double paroi demontable



70

modello	dimensioni cm			vasche/bowls cm			euro
	L	P	H	L	P	H	
DSLA1V057	*50	x 70	x 85	40	x 50	x 30	725,00
DSLA1V067	*60	x 70	x 85	40	x 50	x 30	744,00
DSLA1V077	*70	x 70	x 85	60	x 50	x 30	765,00
DSLA1V087	*80	x 70	x 85	60	x 50	x 30	788,00

70

modello	dimensioni cm			vasche/bowls cm			euro
	L	P	H	L	P	H	
DSLA1VGS107	100	x 70	x 85	40	x 50	x 30	993,00
DSLA1VGS117	110	x 70	x 85	40	x 50	x 30	1.014,00
DSLA1VGS127	120	x 70	x 85	50	x 50	x 30	1.039,00
DSLA1VGS137	130	x 70	x 85	50	x 50	x 30	1.075,00
DSLA1VGS147	140	x 70	x 85	60	x 50	x 30	1.112,00
DSLA1VGS157	150	x 70	x 85	60	x 50	x 30	1.157,00
DSLA1VGS167	160	x 70	x 85	60	x 50	x 30	1.222,00



70

modello	dimensioni cm			vasche/bowls cm			euro
	L	P	H	L	P	H	
DSLA1VGD107	100	x 70	x 85	40	x 50	x 30	993,00
DSLA1VGD117	110	x 70	x 85	40	x 50	x 30	1.014,00
DSLA1VGD127	120	x 70	x 85	50	x 50	x 30	1.039,00
DSLA1VGD137	130	x 70	x 85	50	x 50	x 30	1.075,00
DSLA1VGD147	140	x 70	x 85	60	x 50	x 30	1.112,00
DSLA1VGD157	150	x 70	x 85	60	x 50	x 30	1.157,00
DSLA1VGD167	160	x 70	x 85	60	x 50	x 30	1.222,00

70

modello	dimensioni cm			vasche/bowls cm			euro
	L	P	H	L	P	H	
DSLA2V107	100	x 70	x 85	40	x 50	x 30	1.164,00
DSLA2V117	110	x 70	x 85	40	x 50	x 30	1.188,00
DSLA2V127	120	x 70	x 85	50	x 50	x 30	1.219,00
DSLA2V137	130	x 70	x 85	50	x 50	x 30	1.256,00
DSLA2V147	140	x 70	x 85	60	x 50	x 30	1.292,00

FORO SCARICO RIFIUTI
(Ø 22-Euro 164,00)
waste hole (Ø 22-Euro 164,00)
abfallschacht (Ø 22-Euro 164,00)
trou vide-déche (Ø 22-Euro 164,00)

FORO PER GRUPPO MONOFORO GRATUITO
free hole for single hole mixer
Ausschnitt inklusive
trou pour robinetmélangeur monotrou gratuit

COPERTURA POSTERIORE DELL'ALZATINA CON MAGGIORAZIONE DEL
10% SUL PREZZO NETTO
back cover on the up stand with a 10% of increase on the net price
/ Aufpreis 10% für Sonderanfertigung / augmentation du prix net du 10%
pour la couverture arrière du dossier

LAVATOI

LAVATOIO SU ARMADIO

*porta battente
*hinged door
*flügetüre
*porte battante

ON CABINET
AUF SCHRANK
SUR ARMOIRE

SPORTELLI TAMBURATI RIMOVIBILI
removable double skin doors
herausziehende furnierte türen
porte double paroi démontable



70	modello	dimensioni cm			vasche/bowls cm			euro
		L	P	H	L	P	H	
	DSLA2VGS147	140	x	70	x	40	x	1.399,00
	DSLA2VGS157	150	x	70	x	40	x	1.422,00
	DSLA2VGS167	160	x	70	x	40	x	1.452,00
	DSLA2VGS177	170	x	70	x	50	x	1.485,00
	DSLA2VGS187	180	x	70	x	50	x	1.524,00
	DSLA2VGS197	190	x	70	x	50	x	1.565,00
	DSLA2VGS207	200	x	70	x	60	x	1.610,00

70	modello	dimensioni cm			vasche/bowls cm			euro
		L	P	H	L	P	H	
	DSLA2VGD147	140	x	70	x	40	x	1.399,00
	DSLA2VGD157	150	x	70	x	40	x	1.422,00
	DSLA2VGD167	160	x	70	x	40	x	1.452,00
	DSLA2VGD177	170	x	70	x	50	x	1.485,00
	DSLA2VGD187	180	x	70	x	50	x	1.524,00
	DSLA2VGD197	190	x	70	x	50	x	1.565,00
	DSLA2VGD207	200	x	70	x	60	x	1.610,00



70	modello	dimensioni cm			vasche/bowls cm			euro
		L	P	H	L	P	H	
	DSLA2V2G187	180	x	70	x	40	x	1.555,00
	DSLA2V2G207	200	x	70	x	50	x	1.608,00
	DSLA2V2G227	220	x	70	x	50	x	1.653,00
	DSLA2V2G247	240	x	70	x	50	x	1.791,00

70	modello	dimensioni cm			vasche/bowls cm			euro
		L	P	H	L	P	H	
	DSLA1V107	100	x	70	x	80	x	1.512,00
	DSLA1V127	120	x	70	x	110	x	1.578,00
	DSLA1V147	140	x	70	x	120	x	1.668,00
	DSLA1V167	160	x	70	x	140	x	1.685,00
	DSLA1V187	180	x	70	x	160	x	1.789,00
	DSLA1V207	200	x	70	x	160	x	2.031,00

FORO SCARICO RIFIUTI
(Ø 22-Euro 164,00)
waste hole (Ø 22-Euro 164,00)
abfallschacht (Ø 22-Euro 164,00)
trou vide-deche (Ø 22-Euro 164,00)

FORO PER GRUPPO MONOFORO GRATUITO
free hole for single hole mixer
Ausschnitt inklusive
trou pour robinetmélangeur monotrou gratuit

COPERTURA POSTERIORE DELL'ALZATINA CON MAGGIORAZIONE DEL
10% SUL PREZZO NETTO
back cover on the up stand with a 10% of increase on the net price
/ Aufpreis 10% für Sonderanfertigung / augmentation du prix net du 10%
pour la couverture arrière du dossier

LAVATOI

LAVATOIO SU GAMBE E RIPIANO

ON LEGS WITH SHELF
AUF BEINE MIT EINLEGEBODEN
SUR PIEDS AVEC RAYON



60	modello	dimensioni cm	vasche/bowls cm	euro
		L P H	L P H	
	DSLGL 2V166	160 x 60 x 85	70 x 50 x 35	2.028,00
	DSLGL 2V186	180 x 60 x 85	80 x 50 x 35	2.191,00
	DSLGL 2V206	200 x 60 x 85	80 x 50 x 35	2.295,00

LAVATOIO SU GAMBE TONDE E RIPIANO

ON ROUNDS LEGS WITH SHELF
AUF BEINE MIT EINLEGEBODEN
SUR PIEDS AVEC RAYON



60	modello	dimensioni cm	vasche/bowls cm	euro
		L P H	L P H	
	DSLGT2V166	160 x 60 x 85	70 x 50 x 35	2.129,00
	DSLGT2V186	180 x 60 x 85	80 x 50 x 35	2.301,00
	DSLGT2V206	200 x 60 x 85	80 x 50 x 35	2.415,00

70	modello	dimensioni cm	vasche/bowls cm	euro
		L P H	L P H	
	DSLGL 2V167	160 x 70 x 85	70 x 50 x 35	2.230,00
	DSLGL 2V187	180 x 70 x 85	80 x 50 x 35	2.397,00
	DSLGL 2V207	200 x 70 x 85	80 x 50 x 35	2.525,00

70	modello	dimensioni cm	vasche/bowls cm	euro
		L P H	L P H	
	DSLGT2V167	160 x 70 x 85	70 x 50 x 35	2.341,00
	DSLGT2V187	180 x 70 x 85	80 x 50 x 35	2.516,00
	DSLGT2V207	200 x 70 x 85	80 x 50 x 35	2.651,00

Gambe tonda ø 50

LAVATOI SU GAMBE FORNITI SMONTATI
sink units on legs are disassembled
Spültische zum aufstellen
plonges sur pieds en pièce détachées

FORO SCARICO RIFIUTI
(Ø 22-Euro 164,00)
waste hole (Ø 22-Euro 164,00)
abfallschacht (Ø 22-Euro 164,00)
trou vide-deche (Ø 22-Euro 164,00)

FORO PER GRUPPO MONOFORO GRATUITO
free hole for single hole mixer
Ausschnitt inklusive
trou pour robinetmelangeur monotrou gratuit

COPERTURA POSTERIORE DELL'ALZATINA CON MAGGIORAZIONE DEL
10% SUL PREZZO NETTO
back cover on the up stand with a 10% of increase on the net price
/ Aufpreis 10% für Sonderanfertigung / augmentation du prix net du 10%
pour la couverture arrière du dossier

LAVATOI



LAVATOIO SU FIANCHI E RIPIANO

ON PANEL WITH SHELF
AUF SEITENWAENDEN MIT EINLRGRBODEN
SUR PANNEAUX LATERAUX AVEC RAYON



LAVATOIO SU ARMADIO

ON CABINET
AUF SCHRANK
SUR ARMOIRE



60	modello	dimensioni cm			vasche/bowls cm			euro
		L	P	H	L	P	H	
	DSLF2V166	160	x	60	x	70	x	2.236,00
	DSLF2V186	180	x	60	x	80	x	2.416,00
	DSLF2V206	200	x	60	x	80	x	2.540,00

60	modello	dimensioni cm			vasche/bowls cm			euro
		L	P	H	L	P	H	
	DSLA2V166	160	x	60	x	70	x	2.069,00
	DSLA2V186	180	x	60	x	80	x	2.093,00
	DSLA2V206	200	x	60	x	80	x	2.345,00

70	modello	dimensioni cm			vasche/bowls cm			euro
		L	P	H	L	P	H	
	DSLF2V167	160	x	70	x	70	x	2.460,00
	DSLF2V187	180	x	70	x	80	x	2.645,00
	DSLF2V207	200	x	70	x	80	x	2.793,00

70	modello	dimensioni cm			vasche/bowls cm			euro
		L	P	H	L	P	H	
	DSLA2V167	160	x	70	x	70	x	2.275,00
	DSLA2V187	180	x	70	x	80	x	2.324,00
	DSLA2V207	200	x	70	x	80	x	2.604,00

*porta battente
*hinged door
*flügetüre
*porte battante

SPORTELLI TAMBURATI RIMOVIBILI
removable double skin doors
herausziehente furnierte türen
porte double paroi demontable

FORO SCARICO RIFIUTI
(Ø 22-Euro 164,00)
waste hole (Ø 22-Euro 164,00)
abfallschacht (Ø 22-Euro 164,00)
trou vide-deche (Ø 22-Euro 164,00)

FORO PER GRUPPO MONOFORO GRATUITO
free hole for single hole mixer
Ausschnitt inklusive
trou pour robinetmelangeur monotrou gratuit

COPERTURA POSTERIORE DELL'ALZATINA CON MAGGIORAZIONE DEL 10% SUL PREZZO NETTO
back cover on the up stand with a 10% of increase on the net price
/ Aufpreis 10% für Sonderanfertigung / augmentation du prix net du 10% pour la couverture arrière du dossier

LAVATOI

LAVATOIO SU GAMBE E RIPIANO CON VANO LAVASTOVIGLIE

ON LEGS AND SHELF WITH HOLLOW DISHWASHER
AUF BEINE UND EINLEGEBODEN MIT OFFNUNG GESCHIRRSPULMASCHINEN
SUR PIEDS ET RAYON AVEC OUVERTURE LAVE-VAISSELLES

LAVATOI SU GAMBE FORNITI SMONTATI
sink units on legs are disassembled
Spultische zum aufstellen
plonges sur pieds en pièce détachées



60	modello	dimensioni cm			vasche/bowls cm			euro
		L	P	H	L	P	H	
	DSLGLD126	120	x	60	x	85	50 x 40 x 30	719,00
	DSLGLD146	140	x	60	x	85	50 x 40 x 30	766,00

70	modello	dimensioni cm			vasche/bowls cm			euro
		L	P	H	L	P	H	
	DSLGLD127	120	x	70	x	85	50 x 50 x 30	733,00
	DSLGLD147	140	x	70	x	85	60 x 50 x 30	781,00

60	modello	dimensioni cm			vasche/bowls cm			euro
		L	P	H	L	P	H	
	DSLGLS126	120	x	60	x	85	50 x 40 x 30	719,00
	DSLGLS146	140	x	60	x	85	50 x 40 x 30	766,00

70	modello	dimensioni cm			vasche/bowls cm			euro
		L	P	H	L	P	H	
	DSLGLS127	120	x	70	x	85	50 x 50 x 30	733,00
	DSLGLS147	140	x	70	x	85	60 x 50 x 30	781,00



60	modello	dimensioni cm			vasche/bowls cm			euro
		L	P	H	L	P	H	
	DSL2VLD166	160	x	60	x	85	40 x 40 x 30	939,00
	DSL2VLD186	180	x	60	x	85	50 x 40 x 30	1.016,00
	DSL2VLD206	200	x	60	x	85	50 x 40 x 30	1.094,00

70	modello	dimensioni cm			vasche/bowls cm			euro
		L	P	H	L	P	H	
	DSL2VLD167	160	x	70	x	85	40 x 50 x 30	957,00
	DSL2VLD187	180	x	70	x	85	50 x 50 x 30	1.033,00
	DSL2VLD207	200	x	70	x	85	60 x 50 x 30	1.110,00

60	modello	dimensioni cm			vasche/bowls cm			euro
		L	P	H	L	P	H	
	DSL2VLS166	160	x	60	x	85	40 x 40 x 30	939,00
	DSL2VLS186	180	x	60	x	85	50 x 40 x 30	1.016,00
	DSL2VLS206	200	x	60	x	85	50 x 40 x 30	1.094,00

70	modello	dimensioni cm			vasche/bowls cm			euro
		L	P	H	L	P	H	
	DSL2VLS167	160	x	70	x	85	40 x 50 x 30	957,00
	DSL2VLS187	180	x	70	x	85	50 x 50 x 30	1.033,00
	DSL2VLS207	200	x	70	x	85	60 x 50 x 30	1.110,00

FORO SCARICO RIFIUTI
(Ø 22-Euro 164,00)
waste hole (Ø 22-Euro 164,00)
abfallschacht (Ø 22-Euro 164,00)
trou vide-deche (Ø 22-Euro 164,00)

FORO PER GRUPPO MONOFORO GRATUITO
free hole for single hole mixer
Ausschnitt inklusive
trou pour robinetmélangeur monotrou gratuit

COPERTURA POSTERIORE DELL'ALZATINA CON MAGGIORAZIONE DEL
10% SUL PREZZO NETTO
back cover on the up stand with a 10% of increase on the net price
/ Aufpreis 10% für Sonderanfertigung / augmentation du prix net du 10%
pour la couverture arrière du dossier

LAVATOI

LAVATOIO SU FIANCHI CON VANO LAVASTOVIGLIE

ON PANEL WITH HOLLOW DISHWASHER
AUF SEITENWAENDEN MIT OFFNUNG GESCHIRRSPULMASCHINEN
SUR PANNEAUX AVEC OUVERTURE LAVE-VAISSELLES



60	modello	dimensioni cm	vasche/bowls cm	euro
	DSLFLD126	120 x 60 x 85	50 x 40 x 30	791,00
	DSLFLD146	140 x 60 x 85	50 x 40 x 30	843,00

70	modello	dimensioni cm	vasche/bowls cm	euro
	DSLFLD127	120 x 70 x 85	50 x 50 x 30	807,00
	DSLFLD147	140 x 70 x 85	60 x 50 x 30	860,00

60	modello	dimensioni cm	vasche/bowls cm	euro
	DSLFLD126	120 x 60 x 85	50 x 40 x 30	791,00
	DSLFLD146	140 x 60 x 85	50 x 40 x 30	843,00

70	modello	dimensioni cm	vasche/bowls cm	euro
	DSLFLD127	120 x 70 x 85	50 x 50 x 30	807,00
	DSLFLD147	140 x 70 x 85	60 x 50 x 30	860,00



60	modello	dimensioni cm	vasche/bowls cm	euro
	DSL2VLD166	160 x 60 x 85	40 x 40 x 30	1.033,00
	DSL2VLD186	180 x 60 x 85	50 x 40 x 30	1.118,00
	DSL2VLD206	200 x 60 x 85	50 x 40 x 30	1.204,00

70	modello	dimensioni cm	vasche/bowls cm	euro
	DSL2VLD167	160 x 70 x 85	40 x 50 x 30	1.053,00
	DSL2VLD187	180 x 70 x 85	50 x 50 x 30	1.136,00
	DSL2VLD207	200 x 70 x 85	60 x 50 x 30	1.221,00

60	modello	dimensioni cm	vasche/bowls cm	euro
	DSL2VLS166	160 x 60 x 85	40 x 40 x 30	1.033,00
	DSL2VLS186	180 x 60 x 85	50 x 40 x 30	1.118,00
	DSL2VLS206	200 x 60 x 85	50 x 40 x 30	1.204,00

70	modello	dimensioni cm	vasche/bowls cm	euro
	DSL2VLS167	160 x 70 x 85	40 x 50 x 30	1.053,00
	DSL2VLS187	180 x 70 x 85	50 x 50 x 30	1.136,00
	DSL2VLS207	200 x 70 x 85	60 x 50 x 30	1.221,00

FORO SCARICO RIFIUTI
(Ø 22-Euro 164,00)
waste hole (Ø 22-Euro 164,00)
abfallschacht (Ø 22-Euro 164,00)
trou vide-deche (Ø 22-Euro 164,00)

FORO PER GRUPPO MONOFORO GRATUITO
free hole for single hole mixer
Ausschnitt inklusive
trou pour robinetmélangeur monotrou gratuit

COPERTURA POSTERIORE DELL'ALZATINA CON MAGGIORAZIONE DEL
10% SUL PREZZO NETTO
back cover on the up stand with a 10% of increase on the net price
/ Aufpreis 10% für Sonderanfertigung / augmentation du prix net du 10%
pour la couverture arrière du dossier

LAVATOI

LAVATOIO SU ARMADIO CON VANO LAVASTOVIGLIE

*porta battente
*hinged door
*flügel
*porte battante

ON CABINET WITH HOLLOW DISHWASHER
AUF SCHRANK MIT OFFNUNG GESCHIRRSPLÜMASCHINEN
SUR ARMOIRE AVEC OUVERTURE LAVE-VAISSELLES

SPORTELLI TAMBURATI RIMOVIBILI
removable double skin doors
herausziehende furnierte türen
porte double paroi démontable



60	modello	dimensioni cm			vasche/bowls cm			euro
		L	P	H	L	P	H	
	DSLALD126	*120	x 60	x 85	50	x 40	x 30	911,00
	DSLALD146	*140	x 60	x 85	50	x 40	x 30	968,00

70	modello	dimensioni cm			vasche/bowls cm			euro
		L	P	H	L	P	H	
	DSLALD127	*120	x 70	x 85	50	x 50	x 30	949,00
	DSLALD147	*140	x 70	x 85	60	x 50	x 30	1.008,00

60	modello	dimensioni cm			vasche/bowls cm			euro
		L	P	H	L	P	H	
	DSLALS126	*120	x 60	x 85	50	x 40	x 30	911,00
	DSLALS146	*140	x 60	x 85	50	x 40	x 30	968,00

70	modello	dimensioni cm			vasche/bowls cm			euro
		L	P	H	L	P	H	
	DSLALS127	*120	x 70	x 85	50	x 50	x 30	949,00
	DSLALS147	*140	x 70	x 85	60	x 50	x 30	1.008,00



60	modello	dimensioni cm			vasche/bowls cm			euro
		L	P	H	L	P	H	
	DSLA2VLD166	160	x 60	x 85	40	x 40	x 30	1.209,00
	DSLA2VLD186	180	x 60	x 85	50	x 40	x 30	1.282,00
	DSLA2VLD206	200	x 60	x 85	50	x 40	x 30	1.355,00

70	modello	dimensioni cm			vasche/bowls cm			euro
		L	P	H	L	P	H	
	DSLA2VLD167	160	x 70	x 85	40	x 50	x 30	1.259,00
	DSLA2VLD187	180	x 70	x 85	50	x 50	x 30	1.335,00
	DSLA2VLD207	200	x 70	x 85	60	x 50	x 30	1.411,00

60	modello	dimensioni cm			vasche/bowls cm			euro
		L	P	H	L	P	H	
	DSLA2VLS166	160	x 60	x 85	40	x 40	x 30	1.209,00
	DSLA2VLS186	180	x 60	x 85	50	x 40	x 30	1.282,00
	DSLA2VLS206	200	x 60	x 85	50	x 40	x 30	1.355,00

70	modello	dimensioni cm			vasche/bowls cm			euro
		L	P	H	L	P	H	
	DSLA2VLS167	160	x 70	x 85	40	x 50	x 30	1.259,00
	DSLA2VLS187	180	x 70	x 85	50	x 50	x 30	1.335,00
	DSLA2VLS207	200	x 70	x 85	60	x 50	x 30	1.411,00

FORO SCARICO RIFIUTI
(Ø 22-Euro 164,00)
waste hole (Ø 22-Euro 164,00)
abfallschacht (Ø 22-Euro 164,00)
trou vide-deche (Ø 22-Euro 164,00)

FORO PER GRUPPO MONOFORO GRATUITO
free hole for single hole mixer
Ausschnitt inklusive
trou pour robinetmélangeur monotrou gratuit

COPERTURA POSTERIORE DELL'ALZATINA CON MAGGIORAZIONE DEL
10% SUL PREZZO NETTO
back cover on the up stand with a 10% of increase on the net price
/ Aufpreis 10% für Sonderanfertigung / augmentation du prix net du 10%
pour la couverture arrière du dossier

LAVATOI

LAVATOIO SU GAMBE E RIPIANO CON VANO PATTUMIERA

ON LEGS AND SHELF WITH HOLLOW DUSTBIN
AUF BEINE UND EINLEGEBODEN MIT OFFNUNG ABFALLBEHALTER
SUR PIEDS ET RAYON AVEC OUVERTURE POUBELLES

LAVATOI SU GAMBE FORNITI SMONTATI
sink units on legs are disassembled
Spultische zum aufstellen
plonges sur pieds en pièce détachées



60	modello	dimensioni cm			vasche/bowls cm			euro
		L	P	H	L	P	H	
	DSLGPD126	120	x 60	x 85	50	x 40	x 30	841,00
	DSLGPD146	140	x 60	x 85	50	x 40	x 30	946,00

70	modello	dimensioni cm			vasche/bowls cm			euro
		L	P	H	L	P	H	
	DSLGPD127	120	x 70	x 85	50	x 50	x 30	876,00
	DSLGPD147	140	x 70	x 85	60	x 50	x 30	951,00

60	modello	dimensioni cm			vasche/bowls cm			euro
		L	P	H	L	P	H	
	DSLGPS126	120	x 60	x 85	50	x 40	x 30	841,00
	DSLGPS146	140	x 60	x 85	50	x 40	x 30	946,00

70	modello	dimensioni cm			vasche/bowls cm			euro
		L	P	H	L	P	H	
	DSLGPS127	120	x 70	x 85	50	x 50	x 30	876,00
	DSLGPS147	140	x 70	x 85	60	x 50	x 30	951,00



60	modello	dimensioni cm			vasche/bowls cm			euro
		L	P	H	L	P	H	
	DSL2G2VPD166	160	x 60	x 85	40	x 40	x 30	1.123,00
	DSL2G2VPD186	180	x 60	x 85	50	x 40	x 30	1.225,00
	DSL2G2VPD206	200	x 60	x 85	50	x 40	x 30	1.301,00

70	modello	dimensioni cm			vasche/bowls cm			euro
		L	P	H	L	P	H	
	DSL2G2VPD167	160	x 70	x 85	40	x 50	x 30	1.171,00
	DSL2G2VPD187	180	x 70	x 85	50	x 50	x 30	1.241,00
	DSL2G2VPD207	200	x 70	x 85	60	x 50	x 30	1.351,00

60	modello	dimensioni cm			vasche/bowls cm			euro
		L	P	H	L	P	H	
	DSL2G2VPS166	160	x 60	x 85	40	x 40	x 30	1.123,00
	DSL2G2VPS186	180	x 60	x 85	50	x 40	x 30	1.225,00
	DSL2G2VPS206	200	x 60	x 85	50	x 40	x 30	1.301,00

70	modello	dimensioni cm			vasche/bowls cm			euro
		L	P	H	L	P	H	
	DSL2G2VPS167	160	x 70	x 85	40	x 50	x 30	1.171,00
	DSL2G2VPS187	180	x 70	x 85	50	x 50	x 30	1.241,00
	DSL2G2VPS207	200	x 70	x 85	60	x 50	x 30	1.351,00

FORO SCARICO RIFIUTI
(Ø 22-Euro 164,00)
waste hole (Ø 22-Euro 164,00)
abfallschacht (Ø 22-Euro 164,00)
trou vide-deche (Ø 22-Euro 164,00)

FORO PER GRUPPO MONOFORO GRATUITO
free hole for single hole mixer
Ausschnitt inklusive
trou pour robinetmélangeur monotrou gratuit

COPERTURA POSTERIORE DELL'ALZATINA CON MAGGIORAZIONE DEL
10% SUL PREZZO NETTO
back cover on the up stand with a 10% of increase on the net price
/ Aufpreis 10% für Sonderanfertigung / augmentation du prix net du 10%
pour la couverture arrière du dossier

LAVATOI

LAVATOIO SU FIANCHI CON VANO PATTUMIERA

ON PANEL WITH HOLLOW DUSTBIN
AUF SEITENWAENDEN MIT OFFNUNG ABFALLBEHALTER
SUR PANNEAUX AVEC OUVERTURE POUBELLES



60	modello	dimensioni cm			vasche/bowls cm			euro
		L	P	H	L	P	H	
	DSLFPD126	120	x 60	x 85	50	x 40	x 30	926,00
	DSLFPD146	140	x 60	x 85	50	x 40	x 30	1.041,00

70	modello	dimensioni cm			vasche/bowls cm			euro
		L	P	H	L	P	H	
	DSLFPD127	120	x 70	x 85	50	x 50	x 30	964,00
	DSLFPD147	140	x 70	x 85	60	x 50	x 30	1.047,00

60	modello	dimensioni cm			vasche/bowls cm			euro
		L	P	H	L	P	H	
	DSLFPS126	120	x 60	x 85	50	x 40	x 30	926,00
	DSLFPS146	140	x 60	x 85	50	x 40	x 30	1.041,00

70	modello	dimensioni cm			vasche/bowls cm			euro
		L	P	H	L	P	H	
	DSLFPS127	120	x 70	x 85	50	x 50	x 30	964,00
	DSLFPS147	140	x 70	x 85	60	x 50	x 30	1.047,00



60	modello	dimensioni cm			vasche/bowls cm			euro
		L	P	H	L	P	H	
	DSL2VPD166	160	x 60	x 85	40	x 40	x 30	1.236,00
	DSL2VPD186	180	x 60	x 85	50	x 40	x 30	1.348,00
	DSL2VPD206	200	x 60	x 85	50	x 40	x 30	1.487,00

70	modello	dimensioni cm			vasche/bowls cm			euro
		L	P	H	L	P	H	
	DSL2VPD167	160	x 70	x 85	40	x 50	x 30	1.289,00
	DSL2VPD187	180	x 70	x 85	50	x 50	x 30	1.366,00
	DSL2VPD207	200	x 70	x 85	60	x 50	x 30	1.432,00

60	modello	dimensioni cm			vasche/bowls cm			euro
		L	P	H	L	P	H	
	DSL2VPS166	160	x 60	x 85	40	x 40	x 30	1.236,00
	DSL2VPS186	180	x 60	x 85	50	x 40	x 30	1.348,00
	DSL2VPS206	200	x 60	x 85	50	x 40	x 30	1.487,00

70	modello	dimensioni cm			vasche/bowls cm			euro
		L	P	H	L	P	H	
	DSL2VPS167	160	x 70	x 85	40	x 50	x 30	1.289,00
	DSL2VPS187	180	x 70	x 85	50	x 50	x 30	1.366,00
	DSL2VPS207	200	x 70	x 85	60	x 50	x 30	1.432,00

FORO SCARICO RIFIUTI
(Ø 22-Euro 164,00)
waste hole (Ø 22-Euro 164,00)
abfallschacht (Ø 22-Euro 164,00)
trou vide-deche (Ø 22-Euro 164,00)

FORO PER GRUPPO MONOFORO GRATUITO
free hole for single hole mixer
Ausschnitt inklusive
trou pour robinetmélangeur monotrou gratuit

COPERTURA POSTERIORE DELL'ALZATINA CON MAGGIORAZIONE DEL
10% SUL PREZZO NETTO
back cover on the up stand with a 10% of increase on the net price
/ Aufpreis 10% für Sonderanfertigung / augmentation du prix net du 10%
pour la couverture arrière du dossier

LAVATOI

LAVATOIO SU ARMADIO CON VANO PATTUMIERA

*porta battente
*hinged door
*flügelure
*porte battante

ON CABINET WITH HOLLOW DUSTBIN
AUF SCHRANK MIT OFFNUNG ABFALLBEHALTER
SUR ARMOIRE AVEC OUVERTURE POUBELLES

SPORTELLI TAMBURATI RIMOVIBILI
removable double skin doors
herausziehente furnierte türen
porte double paroi demontable



60	modello	dimensioni cm	vasche/bowls cm	euro
		L P H	L P H	
	DSLAPD126	*120 x 60 x 85	50 x 40 x 30	1.047,00
	DSLAPD146	*140 x 60 x 85	50 x 40 x 30	1.114,00

70	modello	dimensioni cm	vasche/bowls cm	euro
		L P H	L P H	
	DSLAPD127	*120 x 70 x 85	50 x 50 x 30	1.092,00
	DSLAPD147	*140 x 70 x 85	60 x 50 x 30	1.160,00

60	modello	dimensioni cm	vasche/bowls cm	euro
		L P H	L P H	
	DSLAPS126	*120 x 60 x 85	50 x 40 x 30	1.047,00
	DSLAPS146	*140 x 60 x 85	50 x 40 x 30	1.114,00

70	modello	dimensioni cm	vasche/bowls cm	euro
		L P H	L P H	
	DSLAPS127	*120 x 70 x 85	50 x 50 x 30	1.092,00
	DSLAPS147	*140 x 70 x 85	60 x 50 x 30	1.160,00



60	modello	dimensioni cm	vasche/bowls cm	euro
		L P H	L P H	
	DSL2VPD166	160 x 60 x 85	40 x 40 x 30	1.391,00
	DSL2VPD186	180 x 60 x 85	50 x 40 x 30	1.463,00
	DSL2VPD206	200 x 60 x 85	50 x 40 x 30	1.559,00

70	modello	dimensioni cm	vasche/bowls cm	euro
		L P H	L P H	
	DSL2VPD167	160 x 70 x 85	40 x 50 x 30	1.448,00
	DSL2VPD187	180 x 70 x 85	50 x 50 x 30	1.536,00
	DSL2VPD207	200 x 70 x 85	60 x 50 x 30	1.623,00

60	modello	dimensioni cm	vasche/bowls cm	euro
		L P H	L P H	
	DSL2VPS166	160 x 60 x 85	40 x 40 x 30	1.391,00
	DSL2VPS186	180 x 60 x 85	50 x 40 x 30	1.463,00
	DSL2VPS206	200 x 60 x 85	50 x 40 x 30	1.559,00

70	modello	dimensioni cm	vasche/bowls cm	euro
		L P H	L P H	
	DSL2VPS167	160 x 70 x 85	40 x 50 x 30	1.448,00
	DSL2VPS187	180 x 70 x 85	50 x 50 x 30	1.536,00
	DSL2VPS207	200 x 70 x 85	60 x 50 x 30	1.623,00

FORO SCARICO RIFIUTI
(Ø 22-Euro 164,00)
waste hole (Ø 22-Euro 164,00)
abfallschacht (Ø 22-Euro 164,00)
trou vide-deche (Ø 22-Euro 164,00)

FORO PER GRUPPO MONOFORO GRATUITO
free hole for single hole mixer
Ausschnitt inklusive
trou pour robinetmélangeur monotrou gratuit

COPERTURA POSTERIORE DELL'ALZATINA CON MAGGIORAZIONE DEL
10% SUL PREZZO NETTO
back cover on the up stand with a 10% of increase on the net price
/ Aufpreis 10% für Sonderanfertigung / augmentation du prix net du 10%
pour la couverture arrière du dossier

LAVAMANI

HANDWASH BASIN / HANDWASCHBECKEN / LAVE-MAINS

LAVAMANI COMANDO A GINOCCHIO

HANDWASH BASIN KNEE CONTROL
KNIEBE-TRIEBENERMISCHBATTERIE
LAVE-MAINS AVEC COMMANDE A GENOU



modello	dimensioni cm			euro
	L	P	H	
DSLMSG 04	40	x	40 x 38	520,00
DSLMSG 05	50	x	40 x 38	580,00

LAVAMANI COMBINATO CON GRUPPO MONOFORO

COMBINATION WITH SINGLE HOLE MIXER
AUF UNTERSCHRANKMIT EINLOCH-MISCHBATTERIE
COMBINÉ AVEC MONOTROU



modello	dimensioni cm			euro
	L	P	H	
DSLMC 56	50	x	60 x 85	620,00
DSLMC 57	50	x	70 x 85	636,00

PEDALE A FARFALLA

BUTTERFLY PEDAL
SCHMETTERLINGSPEDAL
PÉDALE DU PAPILLON



modello	euro
DSPF	558,00

ESEMPIO
example





ACCESSORI PER LAVATOI

SINKS ACCESSORIES / ZUBEHORTEILE / ACCESSORIES PLONGES

RIPIANO PER LAVATOI

SHELF FOR SINK UNITS
ZWISCHENBORD FÜR SPULTISCHE
ETAGERE POUR PLONGES



60

modello	dimensioni cm			euro
	L	P	H	
DSRLG 056	50	x 60	x 4	62,00
DSRLG 066	60	x 60	x 4	65,00
DSRLG 076	70	x 60	x 4	72,00
DSRLG 086	80	x 60	x 4	80,00
DSRLG 096	90	x 60	x 4	87,00
DSRLG 106	100	x 60	x 4	95,00
DSRLG 116	110	x 60	x 4	104,00
DSRLG 126	120	x 60	x 4	115,00
DSRLG 136	130	x 60	x 4	126,00
DSRLG 146	140	x 60	x 4	139,00
DSRLG 156	150	x 60	x 4	147,00
DSRLG 166	160	x 60	x 4	155,00
DSRLG 176	170	x 60	x 4	166,00
DSRLG 186	180	x 60	x 4	180,00
DSRLG 196	190	x 60	x 4	195,00
DSRLG 206	200	x 60	x 4	214,00
DSRLG 216	210	x 60	x 4	234,00
DSRLG 226	220	x 60	x 4	255,00
DSRLG 236	230	x 60	x 4	278,00
DSRLG 246	240	x 60	x 4	300,00

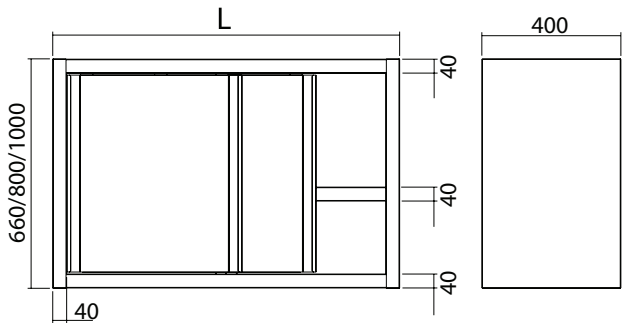
70

DSRLG 057	50	x 70	x 4	67,00
DSRLG 067	60	x 70	x 4	70,00
DSRLG 077	70	x 70	x 4	76,00
DSRLG 087	80	x 70	x 4	85,00
DSRLG 097	90	x 70	x 4	90,00
DSRLG 107	100	x 70	x 4	98,00
DSRLG 117	110	x 70	x 4	109,00
DSRLG 127	120	x 70	x 4	119,00
DSRLG 137	130	x 70	x 4	130,00
DSRLG 147	140	x 70	x 4	141,00
DSRLG 157	150	x 70	x 4	152,00
DSRLG 167	160	x 70	x 4	165,00
DSRLG 177	170	x 70	x 4	178,00
DSRLG 187	180	x 70	x 4	194,00
DSRLG 197	190	x 70	x 4	212,00
DSRLG 207	200	x 70	x 4	233,00
DSRLG 217	210	x 70	x 4	255,00
DSRLG 227	220	x 70	x 4	278,00
DSRLG 237	230	x 70	x 4	302,00
DSRLG 247	240	x 70	x 4	327,00

CARATTERISTICHE GENERALI

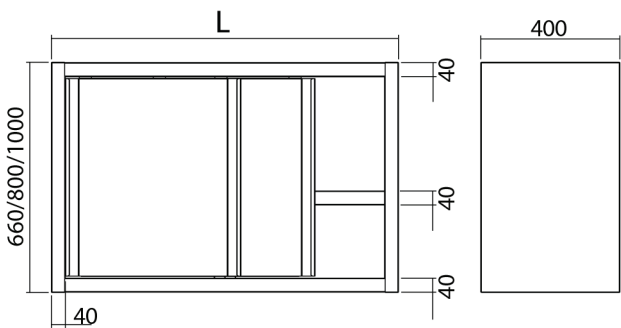
DS PA

PENSILE ARMADIATO PORTE SCORREVOLI



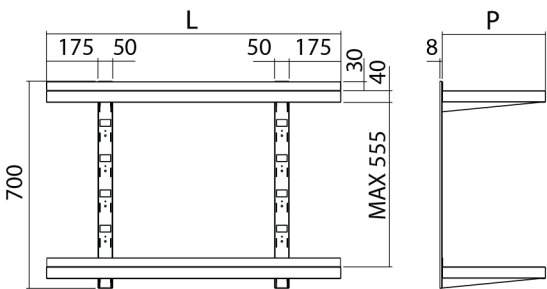
DSM - DSMF

MENSOLA LISCIA O FORATA COMPLETA DI CREMAGLIERE E STAFFE



DSMD - DSMFD

MENSOLA DOPPIA LISCIA O FORATA COMPLETA DI CREMAGLIERE E STAFFE



PENSILI

HANGING CABINETS / WANDSCHRANKE / ARMOIRES MURALES

PENSILI A GIORNO CON 1 RIPIANO H cm 65

OPEN WITH 1 SHELF (H cm 65)
OFFENE MIT 1 FACH (H cm 65)
OUVERT AVEC 1 ETAGERE (H cm 65)



PENSILI A GIORNO CON 1 RIPIANO H cm 80

OPEN WITH 1 SHELF (H cm 80)
OFFENE MIT 1 FACH (H cm 80)
OUVERT AVEC 1 ETAGERE (H cm 80)



40

modello	dimensioni cm			euro
	L	P	H	
DSPG0646	60	x 40	x 65	285,00
DSPG0746	70	x 40	x 65	296,00
DSPG0846	80	x 40	x 65	306,00
DSPG0946	90	x 40	x 65	323,00
DSPG1046	100	x 40	x 65	340,00
DSPG1146	110	x 40	x 65	359,00
DSPG1246	120	x 40	x 65	377,00
DSPG1346	130	x 40	x 65	398,00
DSPG1446	140	x 40	x 65	418,00
DSPG1546	150	x 40	x 65	441,00
DSPG1646	160	x 40	x 65	466,00
DSPG1746	170	x 40	x 65	491,00
DSPG1846	180	x 40	x 65	516,00
DSPG1946	190	x 40	x 65	546,00
DSPG2046	200	x 40	x 65	575,00

40

modello	dimensioni cm			euro
	L	P	H	
DSPG0648	60	x 40	x 80	342,00
DSPG0748	70	x 40	x 80	356,00
DSPG0848	80	x 40	x 80	368,00
DSPG0948	90	x 40	x 80	388,00
DSPG1048	100	x 40	x 80	409,00
DSPG1148	110	x 40	x 80	431,00
DSPG1248	120	x 40	x 80	453,00
DSPG1348	130	x 40	x 80	478,00
DSPG1448	140	x 40	x 80	502,00
DSPG1548	150	x 40	x 80	530,00
DSPG1648	160	x 40	x 80	560,00



PENSILI

HANGING CABINETS / WANDSCHRANKE / ARMOIRES MURALES

PENSILI A GIORNO CON 2 RIPIANI H cm 100

OPEN WITH 2 SHELVES (H cm 100)
OFFENE MIT 2 FACH (H cm 100)
OUVERT AVEC 1 ETAGERES (H cm 100)



40	modello	dimensioni cm			euro
		L	P	H	
	DSPG06410	60	x 40	x 100	411,00
	DSPG07410	70	x 40	x 100	428,00
	DSPG08410	80	x 40	x 100	441,00
	DSPG09410	90	x 40	x 100	466,00
	DSPG10410	100	x 40	x 100	491,00
	DSPG11410	110	x 40	x 100	518,00
	DSPG12410	120	x 40	x 100	543,00
	DSPG13410	130	x 40	x 100	574,00
	DSPG14410	140	x 40	x 100	603,00
	DSPG15410	150	x 40	x 100	636,00
	DSPG16410	160	x 40	x 100	672,00

PENSILI

HANGING CABINETS / WANDSCHRANKE / ARMOIRES MURALES

PORTA BATTENTE CON 1 RIPIANO H cm 65

HINGED DOOR WITH 1 SHELF (H cm 65)
MIT FLUGELTUREN MIT 1 FACH (H cm 65)
PORTE BATTANT AVEC 1 ETAGERE (H cm 65)



PORTA BATTENTE CON 1 RIPIANO H cm 80

HINGED DOOR WITH 1 SHELF (H cm 80)
MIT FLUGELTUREN MIT 1 FACH (H cm 80)
PORTE BATTANT AVEC 1 ETAGERE (H cm 80)



40	modello	dimensioni cm			euro
		L	P	H	
	DSPAB0446	*40	x 40	x 65	394,00
	DSPAB0546	*50	x 40	x 65	414,00
	DSPAB0646	*60	x 40	x 65	439,00
	DSPAB0746	*70	x 40	x 65	448,00
	DSPAB0846	80	x 40	x 65	457,00
	DSPAB1046	100	x 40	x 65	512,00
	DSPAB1246	120	x 40	x 65	568,00

40	modello	dimensioni cm			euro
		L	P	H	
	DSPAB0448	*40	x 40	x 80	488,00
	DSPAB0548	*50	x 40	x 80	507,00
	DSPAB0648	*60	x 40	x 80	532,00
	DSPAB0748	*70	x 40	x 80	556,00
	DSPAB0848	80	x 40	x 80	584,00
	DSPAB1048	100	x 40	x 80	614,00
	DSPAB1248	120	x 40	x 80	682,00

*1 PORTA BATTENTE
*1 hinged door
*1 flugeture
*1 porte battante



PENSILI

HANGING CABINETS / WANDSCHRANKE / ARMOIRES MURALES

PORTA BATTENTE CON 2 RIPIANO H cm 100

HINGED DOOR WITH 2 SHELVES (H cm 100)
MIT FLUGELTUREN MIT 2 FACH (H cm 100)
PORTES BATTANT AVEC 2 ETAGERES (H cm 100)



40	modello	dimensioni cm			euro
		L	P	H	
	DSPAB04410	*40	x 40	x 100	593,00
	DSPAB05410	*50	x 40	x 100	612,00
	DSPAB06410	*60	x 40	x 100	637,00
	DSPAB07410	*70	x 40	x 100	666,00
	DSPAB08410	80	x 40	x 100	698,00
	DSPAB10410	100	x 40	x 100	737,00
	DSPAB12410	120	x 40	x 100	819,00

*1 PORTA BATTENTE
*1 hinged door
*1 flugeture
*1 porte battante

PENSILI

HANGING CABINETS / WANDSCHRANKE / ARMOIRES MURALES

PORTINE SCORREVOLI CON 1 RIPIANO H cm 65

SLIDING DOORS WITH 1 SHELF (H cm 65)
SCHIEBETUREN MIT 1 FACH (H cm 65)
PORTES A'COULISSE AVEC 1 ETAGERE (H cm 65)



PORTINE SCORREVOLI CON 1 RIPIANO H cm 80

SLIDING DOORS WITH 1 SHELF (H cm 80)
SCHIEBETUREN MIT 1 FACH (H cm 80)
PORTES A'COULISSE AVEC 1 ETAGERE (H cm 80)



40	modello	dimensioni cm			euro
		L	P	H	
*	DSPA0646	60	x 40	x 65	399,00
*	DSPA0746	70	x 40	x 65	407,00
**	DSPA0846	80	x 40	x 65	415,00
**	DSPA0946	90	x 40	x 65	440,00
	DSPA1046	100	x 40	x 65	465,00
	DSPA1146	110	x 40	x 65	491,00
	DSPA1246	120	x 40	x 65	516,00
	DSPA1346	130	x 40	x 65	546,00
	DSPA1446	140	x 40	x 65	573,00
	DSPA1546	150	x 40	x 65	605,00
	DSPA1646	160	x 40	x 65	637,00
	DSPA1746	170	x 40	x 65	671,00
	DSPA1846	180	x 40	x 65	705,00
	DSPA1946	190	x 40	x 65	746,00
	DSPA2046	200	x 40	x 65	787,00

40	modello	dimensioni cm			euro
		L	P	H	
	DSPA1048	100	x 40	x 80	558,00
	DSPA1148	110	x 40	x 80	589,00
	DSPA1248	120	x 40	x 80	620,00
	DSPA1348	130	x 40	x 80	656,00
	DSPA1448	140	x 40	x 80	688,00
	DSPA1548	150	x 40	x 80	726,00
	DSPA1648	160	x 40	x 80	764,00

SPORTELLI TAMBURATI RIMOVIBILI
removable double skin doors
herausziehente furnierte türen
porte double paroi demontable

*1 PORTA BATTENTE
*1 hinged door
*1 flugetüre
*1 porte battante

**2 PORTE BATTENTI
**2 hinged doors
**2 flugetüren
**2 portes battantes



PENSILI

HANGING CABINETS / WANDSCHRANKE / ARMOIRES MURALES

PORTINE SCORREVOLI CON 2 RIPIANI H cm 100

SLIDING DOORS WITH 2 SHELVES (H cm 100)
SCHIEBETUREN MIT 2 FACH (H cm 100)
PORTES A'COULISSEAVEC 2 ETAGERES (H cm 100)



40	modello	dimensioni cm			euro
		L	P	H	
	DSPA10410	100	x 40	x 100	670,00
	DSPA11410	110	x 40	x 100	707,00
	DSPA12410	120	x 40	x 100	744,00
	DSPA13410	130	x 40	x 100	788,00
	DSPA14410	140	x 40	x 100	826,00
	DSPA15410	150	x 40	x 100	872,00
	DSPA16410	160	x 40	x 100	918,00

SPORTELLI TAMBURATI RIMOVIBILI
removable double skin doors
herausziehente furnierte türen
porte double paroi demontable

PENSILI

HANGING CABINETS / WANDSCHRANKE / ARMOIRES MURALES

PORTINE SCORREVOLI CON SGOCCIOLATOIO H cm 65

SLIDING DOORS WITH DRAINING BOARDS (H cm 65)
SCHIEBETUREN UND TROPFBLECHEN (H cm 65)
PORTES A'COULISSE AVEC EGOUTTOIR (H cm 65)



PORTINE SCORREVOLI CON SGOCCIOLATOIO H cm 80

SLIDING DOORS WITH DRAINING BOARDS (H cm 80)
SCHIEBETUREN UND TROPFBLECHEN (H cm 80)
PORTES A'COULISSE AVEC EGOUTTOIR (H cm 80)



40	modello	dimensioni cm			euro
		L	P	H	
*	DSPAF0646	60 x	40 x	65	455,00
*	DSPAF0746	70 x	40 x	65	479,00
**	DSPAF0846	80 x	40 x	65	484,00
**	DSPAF0946	90 x	40 x	65	507,00
	DSPAF1046	100 x	40 x	65	512,00
	DSPAF1146	110 x	40 x	65	541,00
	DSPAF1246	120 x	40 x	65	568,00
	DSPAF1346	130 x	40 x	65	601,00
	DSPAF1446	140 x	40 x	65	631,00
	DSPAF1546	150 x	40 x	65	666,00
	DSPAF1646	160 x	40 x	65	701,00
	DSPAF1746	170 x	40 x	65	739,00
	DSPAF1846	180 x	40 x	65	776,00
	DSPAF1946	190 x	40 x	65	821,00
	DSPAF2046	200 x	40 x	65	866,00

40	modello	dimensioni cm			euro
		L	P	H	
	DSPAF1048	100 x	40 x	80	614,00
	DSPAF1148	110 x	40 x	80	648,00
	DSPAF1248	120 x	40 x	80	683,00
	DSPAF1348	130 x	40 x	80	722,00
	DSPAF1448	140 x	40 x	80	756,00
	DSPAF1548	150 x	40 x	80	799,00
	DSPAF1648	160 x	40 x	80	840,00

SPORTELLI TAMBURATI RIMOVIBILI
removable double skin doors
herausziehente furnierte türen
porte double paroi demontable

*1 PORTA BATTENTE
*1 hinged door
*1 flugetüre
*1 porte battante

**2 PORTE BATTENTI
**2 hinged doors
**2 flugetüren
**2 portes battantes



PENSILI

HANGING CABINETS / WANDSCHRANKE / ARMOIRES MURALES

PORTINE SCORREVOLI CON 2 RIPIANI SGOCCIOLATOIO
H cm 100

SLIDING DOORS WITH 2 DRAINING BOARDS (H cm 100)
SCHIEBETUREN UND 2 TROPFBLECHEN (H cm 100)
PORTES A'COULISSE AVEC 2 EGOUTTOIRS (H cm 100)



40

modello	dimensioni cm			euro
	L	P	H	
DSPAF10410	100	x 40	x 100	738,00
DSPAF11410	110	x 40	x 100	778,00
DSPAF12410	120	x 40	x 100	819,00
DSPAF13410	130	x 40	x 100	867,00
DSPAF14410	140	x 40	x 100	909,00
DSPAF15410	150	x 40	x 100	960,00
DSPAF16410	160	x 40	x 100	1.010,00


SPORTELLI TAMBURATI RIMOVIBILI
removable double skin doors
herausziehente furnierte türen
porte double paroi demontable

PENSILI

HANGING CABINETS / WANDSCHRANKE / ARMOIRES MURALES

PENSILE AD ANGOLO CON PORTA A BATTENTE E
1 RIPIANO H cm 65


CORNER UNIT WITH HINGED DOOR AND 1 SHELF (H cm 65)
ECKELEMENT MIT FLUGELTUREN UND 1 FACH (H cm 65)
D'ANGLE AVEC PORTE BATTANT ET 1 ETAGERE (H cm 65)



40	modello	dimensioni cm			euro
		L	P	H	
	DSPAAPB776	70	x 70	x 65	865,00

PENSILE AD ANGOLO CON PORTA A BATTENTE E
1 RIPIANO H cm 80

CORNER UNIT WITH HINGED DOOR AND 1 SHELF (H cm 80)
ECKELEMENT MIT FLUGELTUREN UND 1 FACH (H cm 80)
D'ANGLE AVEC PORTE BATTANT ET 1 ETAGERE (H cm 80)



40	modello	dimensioni cm			euro
		L	P	H	
	DSPAAPB778	70	x 70	x 80	1.180,00

PENSILE AD ANGOLO CON PORTA A BATTENTE
CON 2 RIPIANI H cm 100

CORNER UNIT WITH HINGED DOOR AND 2 SHELVES (H cm 100)
ECKELEMENT MIT FLUGELTUREN MIT 2 FACH (H cm 100)
D'ANGLE AVEC PORTE BATTANT ET 2 ETAGERES (H cm 100)



40	modello	dimensioni cm			euro
		L	P	H	
	DSPAAPB7710	70	x 70	x 100	1.404,00



PENSILI

HANGING CABINETS / WANDSCHRANKE / ARMOIRES MURALES

RIPIANO INTERMEDIO PER PENSILI

INTERMEDIATE SHELF FOR HANGING CABINETS
ZWISCHENBORD DAFUR WANDSCHRANKE
ETAGERE INTERMEDIAIRE POUR ARMOIRES MURALES




40

modello	dimensioni cm			euro
	L	P	H	
DSPRI084	80	x 30	x 4	106,00
DSPRI094	90	x 30	x 4	113,00
DSPRI104	100	x 30	x 4	121,00
DSPRI114	110	x 30	x 4	129,00
DSPRI124	120	x 30	x 4	138,00
DSPRI134	130	x 30	x 4	146,00
DSPRI144	140	x 30	x 4	155,00
DSPRI154	150	x 30	x 4	164,00
DSPRI164	160	x 30	x 4	176,00
DSPRI174	170	x 30	x 4	187,00
DSPRI184	180	x 30	x 4	201,00
DSPRI194	190	x 30	x 4	214,00
DSPRI204	200	x 30	x 4	229,00

PENSILE CON CORPO LUCE

HANGING CABINETS WITH SPOTLIGHTS / WANDSCHRANKE MIT HALOGENSPOT / ARMOIRES MURALES
AVEC SPOTS HALOGENES



CORPO LUCE CON MAGGIORAZIONE DEL 35% SUL PREZZO
SPOTLIGHTS WITH A 35% OF INCREASE ON THE PRICE
AUFPREIS 35% FÜR HALOGENSPOTS
AUGMENTATION DU PRIX DU 35% POUR SPOTS HALOGENES

MENSOLE

SHELVES / KONSOLEN / ETAGERE


MENSOLA H cm 70

SHELF (H cm 70)
KONSOLE (H cm 70)
ETAGÈRE (H cm 70)



DOPPIA MENSOLA H cm 70

DOUBLE SHELF (H cm 70)
DOPPELTE KONSOLEN (H cm 70)
DOUBLE ETAGÈRE (H cm 70)



30

modello	dimensioni cm				euro
	L	P		H	
DSM063	60	x	30	x 4	119,00
DSM073	70	x	30	x 4	124,00
DSM083	80	x	30	x 4	130,00
DSM093	90	x	30	x 4	136,00
DSM103	100	x	30	x 4	142,00
DSM113	110	x	30	x 4	145,00
DSM123	120	x	30	x 4	151,00
DSM133	130	x	30	x 4	158,00
DSM143	140	x	30	x 4	165,00
DSM153	150	x	30	x 4	171,00
DSM163	160	x	30	x 4	217,00
DSM173	*170	x	30	x 4	223,00
DSM183	*180	x	30	x 4	228,00
DSM193	*190	x	30	x 4	235,00
DSM203	*200	x	30	x 4	242,00

40

DSM064	60	x	40	x 4	142,00
DSM074	70	x	40	x 4	145,00
DSM084	80	x	40	x 4	149,00
DSM094	90	x	40	x 4	153,00
DSM104	100	x	40	x 4	156,00
DSM114	110	x	40	x 4	162,00
DSM124	120	x	40	x 4	167,00
DSM134	130	x	40	x 4	174,00
DSM144	140	x	40	x 4	181,00
DSM154	150	x	40	x 4	190,00
DSM164	160	x	40	x 4	238,00
DSM174	*170	x	40	x 4	244,00
DSM184	*180	x	40	x 4	249,00
DSM194	*190	x	40	x 4	259,00
DSM204	*200	x	40	x 4	263,00

30

modello	dimensioni cm				euro
	L	P		H	
DSMD063	60	x	30	x 4	232,00
DSMD073	70	x	30	x 4	242,00
DSMD083	80	x	30	x 4	254,00
DSMD093	90	x	30	x 4	266,00
DSMD103	100	x	30	x 4	277,00
DSMD113	110	x	30	x 4	283,00
DSMD123	120	x	30	x 4	295,00
DSMD133	130	x	30	x 4	309,00
DSMD143	140	x	30	x 4	322,00
DSMD153	150	x	30	x 4	334,00
DSMD163	160	x	30	x 4	424,00
DSMD173	*170	x	30	x 4	435,00
DSMD183	*180	x	30	x 4	445,00
DSMD193	*190	x	30	x 4	459,00
DSMD203	*200	x	30	x 4	472,00

40

DSMD064	60	x	40	x 4	277,00
DSMD074	70	x	40	x 4	283,00
DSMD084	80	x	40	x 4	291,00
DSMD094	90	x	40	x 4	299,00
DSMD104	100	x	40	x 4	305,00
DSMD114	110	x	40	x 4	316,00
DSMD124	120	x	40	x 4	326,00
DSMD134	130	x	40	x 4	340,00
DSMD144	140	x	40	x 4	352,00
DSMD154	150	x	40	x 4	371,00
DSMD164	160	x	40	x 4	465,00
DSMD174	*170	x	40	x 4	476,00
DSMD184	*180	x	40	x 4	486,00
DSMD194	*190	x	40	x 4	506,00
DSMD204	*200	x	40	x 4	513,00

*MONTARE CON 3 STAFFE E 3 CREMAGLIERE

*assemble with 3 brackets and 3 racks

*montage mit 3 stuetzbuegel und 3 wandbge

*a' monter avec 3 supports et 3 cremalliere

FORNITI SMONTATI

disassembled

nicht montiert


en pièce detachées



MENSOLE
SHELVES / KONSOLEN / ETAGERE

MENSOLA FORATA H cm 70

PERFORATED SHELF (H cm 70)
LOCHKONSOLE (H cm 70)
ETAGÈRE PERFORE (H cm 70)



DOPPIA MENSOLA FORATA H cm 70

DOUBLE PERFORATED SHELF (H cm 70)
DOPPELTE KONSOLEN MIT LÖCHER (H cm 70)
DOUBLE ETAGÈRE PERFORE (H cm 70)



30

modello	dimensioni cm					euro
	L		P		H	
DSMF063	60	x	30	x	4	143,00
DSMF073	70	x	30	x	4	149,00
DSMF083	80	x	30	x	4	156,00
DSMF093	90	x	30	x	4	163,00
DSMF103	100	x	30	x	4	170,00
DSMF113	110	x	30	x	4	174,00
DSMF123	120	x	30	x	4	183,00
DSMF133	130	x	30	x	4	190,00
DSMF143	140	x	30	x	4	198,00
DSMF153	150	x	30	x	4	206,00
DSMF163	160	x	30	x	4	261,00
DSMF173	*170	x	30	x	4	268,00
DSMF183	*180	x	30	x	4	274,00
DSMF193	*190	x	30	x	4	282,00
DSMF203	*200	x	30	x	4	291,00

40

40

	DSMF203		200	x	40	x	4	291,00
	DSMF064	60	x	40	x	4	171,00	
	DSMF074	70	x	40	x	4	174,00	
	DSMF084	80	x	40	x	4	179,00	
	DSMF094	90	x	40	x	4	187,00	
	DSMF104	100	x	40	x	4	195,00	
	DSMF114	110	x	40	x	4	201,00	
	DSMF124	120	x	40	x	4	209,00	
	DSMF134	130	x	40	x	4	218,00	
	DSMF144	140	x	40	x	4	230,00	
	DSMF154	150	x	40	x	4	256,00	
	DSMF164	160	x	40	x	4	286,00	
	DSMF174	*170	x	40	x	4	292,00	
	DSMF184	*180	x	40	x	4	299,00	
	DSMF194	*190	x	40	x	4	311,00	
	DSMF204	*200	x	40	x	4	316,00	

30

modello	dimensioni cm						euro
	L		P		H		
DSMFD063	60	x	30	x	4		278,00
DSMFD073	70	x	30	x	4		291,00
DSMFD083	80	x	30	x	4		305,00
DSMFD093	90	x	30	x	4		320,00
DSMFD103	100	x	30	x	4		333,00
DSMFD113	110	x	30	x	4		340,00
DSMFD123	120	x	30	x	4		354,00
DSMFD133	130	x	30	x	4		370,00
DSMFD143	140	x	30	x	4		386,00
DSMFD153	150	x	30	x	4		402,00
DSMFD163	160	x	30	x	4		509,00
DSMFD173	*170	x	30	x	4		522,00
DSMFD183	*180	x	30	x	4		534,00
DSMFD193	*190	x	30	x	4		551,00
DSMFD203	*200	x	30	x	4		567,00

40

40

DSMFD064	60	x	40	x	4	333,00
DSMFD074	70	x	40	x	4	340,00
DSMFD084	80	x	40	x	4	350,00
DSMFD094	90	x	40	x	4	358,00
DSMFD104	100	x	40	x	4	366,00
DSMFD114	110	x	40	x	4	380,00
DSMFD124	120	x	40	x	4	392,00
DSMFD134	130	x	40	x	4	409,00
DSMFD144	140	x	40	x	4	422,00
DSMFD154	150	x	40	x	4	446,00
DSMFD164	160	x	40	x	4	559,00
DSMFD174	*170	x	40	x	4	572,00
DSMFD184	*180	x	40	x	4	584,00
DSMFD194	*190	x	40	x	4	608,00
DSMFD204	*200	x	40	x	4	616,00

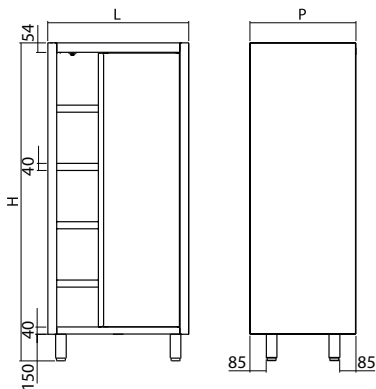
*MONTARE CON 3 STAFFE E 3 CREMAGLIERE
*assemble with 3 brackets and 3 racks
*montage mit 3 stuetzbuegel und 3 wandbge
*a' monter avec 3 supports et 3 cremalliere

FORNITI SMONTATI
disassembled
nicht montiert
en pièce detachées

CARATTERISTICHE GENERALI

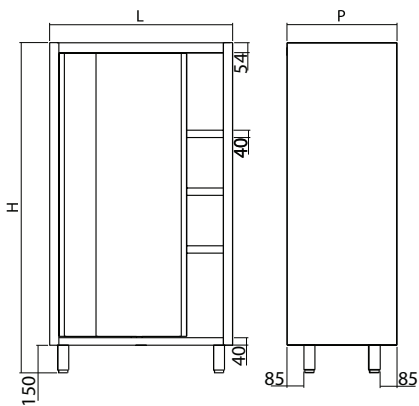
DSA1B

ARMADIO UNA PORTA BATTENTE



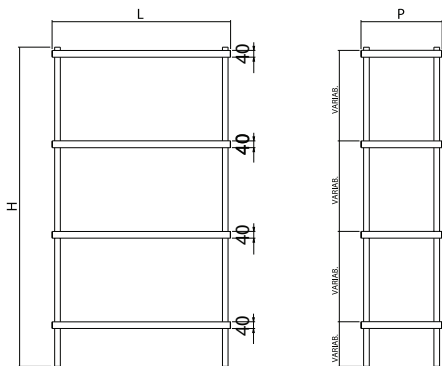
DSA2B - DSA2S

ARMADIO 2 PORTE BATTENTI - PORTE SCORREVOLI



DSSC L - DSSCF

SCAFFALATURA LISCIA - FORATA



ARMADI
CUPBOARD / SCHRANKE / ARMOIRES

1 PORTA BATTENTE E 3 RIPIANI H cm 150

1 HINGED DOOR AND 3 SHELVES (H cm 150)
1 FLUGEL TUR MIT 3 EINLEGEBODEN (H cm 150)
1 PORTE BATTANTE AVEC 3 ETAGERES (H cm 150)



50	modello	dimensioni cm			euro
		L	P	H	
50	DSA1B 5515	50	x	50	x 150 1.404,00
	DSA1B 6515	60	x	50	x 150 1.445,00
	DSA1B 7515	70	x	50	x 150 1.478,00
60	DSA1B 5615	50	x	60	x 150 1.307,00
	DSA1B 6615	60	x	60	x 150 1.481,00
	DSA1B 7615	70	x	60	x 150 1.524,00
70	DSA1B 5715	50	x	70	x 150 1.475,00
	DSA1B 6715	60	x	70	x 150 1.519,00
	DSA1B 7715	70	x	70	x 150 1.563,00

1 PORTA BATTENTE E 3 RIPIANI H cm 180

1 HINGED DOOR AND 3 SHELVES (H cm 180)
1 FLUGEL TUR MIT 3 EINLEGEBODEN (H cm 180)
1 PORTE BATTANTE AVEC 3 ETAGERES (H cm 180)



50	modello	dimensioni cm			euro
		L	P	H	
50	DSA1B 5518	50	x	50	x 180 1.514,00
	DSA1B 6518	60	x	50	x 180 1.555,00
	DSA1B 7518	70	x	50	x 180 1.596,00
60	DSA1B 5618	50	x	60	x 180 1.550,00
	DSA1B 6618	60	x	60	x 180 1.593,00
	DSA1B 7618	70	x	60	x 180 1.486,00
70	DSA1B 5718	50	x	70	x 180 1.589,00
	DSA1B 6718	60	x	70	x 180 1.633,00
	DSA1B 7718	70	x	70	x 180 1.673,00

ARMADI
CUPBOARD / SCHRANKE / ARMOIRES



2 PORTE BATTENTI E 3 RIPIANI H cm 150

2 HINGED DOORS AND 3 SHELVES (H cm 150)
2 FLUGEL TUR MIT 3 EINLEGEBODEN (H cm 150)
2 PORTE BATTANTE AVEC 3 ETAGERES (H cm 150)



50	modello	dimensioni cm			euro
		L	P	H	
50	DSA2B 08515	80	x 50	x 150	1.854,00
	DSA2B 10515	100	x 50	x 150	1.940,00
	DSA2B 12515	120	x 50	x 150	2.112,00
60	DSA2B 08615	80	x 60	x 150	1.910,00
	DSA2B 10615	100	x 60	x 150	1.998,00
	DSA2B 12615	120	x 60	x 150	2.176,00
70	DSA2B 08715	80	x 70	x 150	1.960,00
	DSA2B 10715	100	x 70	x 150	2.058,00
	DSA2B 12715	120	x 70	x 150	2.239,00

2 PORTE BATTENTI E 3 RIPIANI H cm 180

2 HINGED DOORS AND 3 SHELVES (H cm 180)
2 FLUGEL TUR MIT 3 EINLEGEBODEN (H cm 180)
2 PORTE BATTANTE AVEC 3 ETAGERES (H cm 180)



50	modello	dimensioni cm			euro
		L	P	H	
50	DSA2B 08518	80	x 50	x 180	2.020,00
	DSA2B 10518	100	x 50	x 180	2.109,00
	DSA2B 12518	120	x 50	x 180	2.288,00
60	DSA2B 08618	80	x 60	x 180	2.077,00
	DSA2B 10618	100	x 60	x 180	2.170,00
	DSA2B 12618	120	x 60	x 180	2.356,00
70	DSA2B 08718	80	x 70	x 180	2.142,00
	DSA2B 10718	100	x 70	x 180	2.237,00
	DSA2B 12718	120	x 70	x 180	2.428,00

ARMADI CUPBOARD / SCHRANKE / ARMOIRES

PORTE SCORREVOLI CON 3 RIPIANI H cm 150

SLIDING DOORS WITH 3 SHELVES (H cm 150)
SCHIEBETUREN MIT 3 EINLEGEBODEN (H cm 150)
PORTES A' COULISSE AVEC 3 ETAGERES (H cm 150)



PORTE SCORREVOLI CON 3 RIPIANI H cm 180

SLIDING DOORS WITH 3 SHELVES (H cm 180)
SCHIEBETUREN MIT 3 EINLEGEBODEN (H cm 180)
PORTES A' COULISSE AVEC 3 ETAGERES (H cm 180)



50	modello	dimensioni cm			euro
		L	P	H	
	DSA2S 10515	100	x 50	x 150	1.617,00
	DSA2S 11515	110	x 50	x 150	1.687,00
	DSA2S 12515	120	x 50	x 150	1.760,00
	DSA2S 13515	130	x 50	x 150	1.833,00
	DSA2S 14515	140	x 50	x 150	1.905,00
	DSA2S 15515	150	x 50	x 150	1.976,00
	DSA2S 16515	160	x 50	x 150	2.047,00
60	DSA2S 10615	100	x 60	x 150	1.665,00
	DSA2S 11615	110	x 60	x 150	1.739,00
	DSA2S 12615	120	x 60	x 150	1.813,00
	DSA2S 13615	130	x 60	x 150	1.887,00
	DSA2S 14615	140	x 60	x 150	1.963,00
	DSA2S 15615	150	x 60	x 150	2.034,00
70	DSA2S 16615	160	x 60	x 150	2.110,00
	DSA2S 10715	100	x 70	x 150	1.715,00
	DSA 2S 11715	110	x 70	x 150	1.792,00
	DSA2S 12715	120	x 70	x 150	1.866,00
	DSA2S 13715	130	x 70	x 150	1.944,00
	DSA2S 14715	140	x 70	x 150	2.021,00
	DSA2S 15715	150	x 70	x 150	2.096,00
	DSA2S 16715	160	x 70	x 150	2.172,00


50	modello	dimensioni cm			euro
		L	P	H	
	DSA2S 10518	100	x 50	x 180	1.757,00
	DSA2S 11518	110	x 50	x 180	1.831,00
	DSA2S 12518	120	x 50	x 180	1.907,00
	DSA2S 13518	130	x 50	x 180	1.983,00
	DSA2S 14518	140	x 50	x 180	2.056,00
	DSA2S 15518	150	x 50	x 180	2.131,00
	DSA2S 16518	160	x 50	x 180	2.204,00
60	DSA2S 10618	100	x 60	x 180	1.809,00
	DSA2S 11618	110	x 60	x 180	1.887,00
	DSA2S 12618	120	x 60	x 180	1.963,00
	DSA2S 13618	130	x 60	x 180	2.042,00
	DSA2S 14618	140	x 60	x 180	2.116,00
	DSA2S 15618	150	x 60	x 180	2.195,00
70	DSA2S 16618	160	x 60	x 180	2.271,00
	DSA2S 10718	100	x 70	x 180	1.864,00
	DSA2S 11718	110	x 70	x 180	1.943,00
	DSA2S 12718	120	x 70	x 180	2.023,00
	DSA2S 13718	130	x 70	x 180	2.101,00
	DSA2S 14718	140	x 70	x 180	2.181,00
	DSA2S 15718	150	x 70	x 180	2.261,00
	DSA2S 16718	160	x 70	x 180	2.338,00



APPLICAZIONI PER ARMADI
APPLICATIONS FOR CUPBOARD / ANERUNG FUR SCHRANKE / APPLICANCES POUR
ARMOIRES

RIPIANO INTERMEDIO

INTERMEDIATE SHELF
ZWISCHENBORD
ETAGERE INTERMEDIAIRE



40	modello	dimensioni cm			euro
		L	P	H	
	DSARI105	100	x 40	x 4	99,00
	DSARI115	110	x 40	x 4	112,00
	DSARI125	120	x 40	x 4	122,00
	DSARI135	130	x 40	x 4	136,00
	DSARI145	140	x 40	x 4	152,00
	DSARI155	150	x 40	x 4	165,00
50	DSARI165	160	x 40	x 4	176,00
	DSARI106	100	x 50	x 4	101,00
	DSARI116	110	x 50	x 4	116,00
	DSARI126	120	x 50	x 4	128,00
	DSARI136	130	x 50	x 4	141,00
	DSARI146	140	x 50	x 4	156,00
60	DSARI156	150	x 50	x 4	170,00
	DSARI166	160	x 50	x 4	181,00
	DSARI107	100	x 60	x 4	105,00
	DSARI117	110	x 60	x 4	118,00
	DSARI127	120	x 60	x 4	133,00
	DSARI137	130	x 60	x 4	147,00
	DSARI147	140	x 60	x 4	158,00
	DSARI157	150	x 60	x 4	175,00
	DSARI167	160	x 60	x 4	187,00

SCAFFALI

SHELVING / REGALE / RAYONNAGES

SCAFFALE RIPIANI LISCI H cm 150

SHELVING SMOOTH SHELVES (H cm 150)
REGALE GLATTE ABSTELLFLACHEN (H cm 150)
PLATEAUX PLEINS (H cm 150)



SCAFFALE RIPIANI LISCI H cm 180

SHELVING SMOOTH SHELVES (H cm 180)
REGALE GLATTE ABSTELLFLACHEN (H cm 180)
PLATEAUX PLEINS (H cm 180)



40	modello	dimensioni cm			euro
		L	P	H	
	DSSCL 08415	80	x 40	x 150	413,00
	DSSCL 09415	90	x 40	x 150	429,00
	DSSCL 10415	100	x 40	x 150	446,00
	DSSCL 11415	110	x 40	x 150	464,00
	DSSCL 12415	120	x 40	x 150	483,00
	DSSCL 13415	130	x 40	x 150	502,00
	DSSCL 14415	140	x 40	x 150	526,00
	DSSCL 15415	150	x 40	x 150	540,00
	DSSCL 16415	160	x 40	x 150	559,00
	DSSCL 17415	170	x 40	x 150	577,00
	DSSCL 18415	180	x 40	x 150	596,00
	DSSCL 19415	190	x 40	x 150	615,00
	DSSCL 20415	200	x 40	x 150	634,00

50	modello	dimensioni cm			euro
		L	P	H	
	DSSCL 08515	80	x 50	x 150	440,00
	DSSCL 09515	90	x 50	x 150	463,00
	DSSCL 10515	100	x 50	x 150	486,00
	DSSCL 11515	110	x 50	x 150	510,00
	DSSCL 12515	120	x 50	x 150	532,00
	DSSCL 13515	130	x 50	x 150	555,00
	DSSCL 14515	140	x 50	x 150	577,00
	DSSCL 15515	150	x 50	x 150	599,00
	DSSCL 16515	160	x 50	x 150	622,00
	DSSCL 17515	170	x 50	x 150	646,00
	DSSCL 18515	180	x 50	x 150	669,00
	DSSCL 19515	190	x 50	x 150	691,00
	DSSCL 20515	200	x 50	x 150	714,00

40	modello	dimensioni cm			euro
		L	P	H	
	DSSCL 08418	80	x 40	x 180	521,00
	DSSCL 09418	90	x 40	x 180	543,00
	DSSCL 10418	100	x 40	x 180	565,00
	DSSCL 11418	110	x 40	x 180	591,00
	DSSCL 12418	120	x 40	x 180	615,00
	DSSCL 13418	130	x 40	x 180	639,00
	DSSCL 14418	140	x 40	x 180	666,00
	DSSCL 15418	150	x 40	x 180	690,00
	DSSCL 16418	160	x 40	x 180	715,00
	DSSCL 17418	170	x 40	x 180	740,00
	DSSCL 18418	180	x 40	x 180	765,00
	DSSCL 19418	190	x 40	x 180	791,00
	DSSCL 20418	200	x 40	x 180	814,00

50	modello	dimensioni cm			euro
		L	P	H	
	DSSCL 08518	80	x 50	x 180	557,00
	DSSCL 09518	90	x 50	x 180	589,00
	DSSCL 10518	100	x 50	x 180	619,00
	DSSCL 11518	110	x 50	x 180	649,00
	DSSCL 12518	120	x 50	x 180	679,00
	DSSCL 13518	130	x 50	x 180	710,00
	DSSCL 14518	140	x 50	x 180	740,00
	DSSCL 15518	150	x 50	x 180	770,00
	DSSCL 16518	160	x 50	x 180	802,00
	DSSCL 17518	170	x 50	x 180	840,00
	DSSCL 18518	180	x 50	x 180	862,00
	DSSCL 19518	190	x 50	x 180	902,00
	DSSCL 20518	200	x 50	x 180	923,00

FORNITI SMONTATI
disassembled
nicht montiert
en pièce détachées

Gambe tonde



SCAFFALI

SHELVING / REGALE / RAYONNAGES

SCAFFALE RIPIANI LISCI H cm 150

SHELVING SMOOTH SHELVES (H cm 150)
REGALE GLATTE ABSTELLFLACHEN (H cm 150)
PLATEAUX PLEINS (H cm 150)



SCAFFALE RIPIANI LISCI H cm 180

SHELVING SMOOTH SHELVES (H cm 180)
REGALE GLATTE ABSTELLFLACHEN (H cm 180)
PLATEAUX PLEINS (H cm 180)



60	modello	dimensioni cm	euro
	DSSCL 08615	80 x 60 x 150	463,00
	DSSCL 09615	90 x 60 x 150	487,00
	DSSCL 10615	100 x 60 x 150	513,00
	DSSCL 11615	110 x 60 x 150	538,00
	DSSCL 12615	120 x 60 x 150	562,00
	DSSCL 13615	130 x 60 x 150	589,00
	DSSCL 14615	140 x 60 x 150	612,00
	DSSCL 15615	150 x 60 x 150	638,00
	DSSCL 16615	160 x 60 x 150	664,00
	DSSCL 17615	170 x 60 x 150	688,00
	DSSCL 18615	180 x 60 x 150	713,00
	DSSCL 19615	190 x 60 x 150	736,00
	DSSCL 20615	200 x 60 x 150	763,00

60	modello	dimensioni cm	euro
	DSSCL 08618	80 x 60 x 180	589,00
	DSSCL 09618	90 x 60 x 180	621,00
	DSSCL 10618	100 x 60 x 180	654,00
	DSSCL 11618	110 x 60 x 180	688,00
	DSSCL 12618	120 x 60 x 180	722,00
	DSSCL 13618	130 x 60 x 180	754,00
	DSSCL 14618	140 x 60 x 180	788,00
	DSSCL 15618	150 x 60 x 180	821,00
	DSSCL 16618	160 x 60 x 180	854,00
	DSSCL 17618	170 x 60 x 180	887,00
	DSSCL 18618	180 x 60 x 180	921,00
	DSSCL 19618	190 x 60 x 180	955,00
	DSSCL 20618	200 x 60 x 180	986,00

FORNITI SMONTATI
disassembled
nicht montiert
en pièce détachées

Gambe tonde

SCAFFALI

SHELVING / REGALE / RAYONNAGES

SCAFFALE RIPIANI FORATI H cm 150

SHELVING PERFORATED SHELVES (H cm 150)
REGALE GELOCHTE ABSTELLFLACHEN (H cm 150)
PLATEAUX PERFORES (H cm 150)



40

modello	dimensioni cm			euro
	L	P	H	
DSSCF08415	80	x 40	x 150	467,00
DSSCF09415	90	x 40	x 150	485,00
DSSCF10415	100	x 40	x 150	504,00
DSSCF11415	110	x 40	x 150	525,00
DSSCF12415	120	x 40	x 150	545,00
DSSCF13415	130	x 40	x 150	568,00
DSSCF14415	140	x 40	x 150	595,00
DSSCF15415	150	x 40	x 150	611,00
DSSCF16415	160	x 40	x 150	632,00
DSSCF17415	170	x 40	x 150	653,00
DSSCF18415	180	x 40	x 150	674,00
DSSCF19415	190	x 40	x 150	695,00
DSSCF20415	200	x 40	x 150	717,00

50

DSSCF08515	80	x 50	x 150	498,00
DSSCF09515	90	x 50	x 150	524,00
DSSCF10515	100	x 50	x 150	550,00
DSSCF11515	110	x 50	x 150	577,00
DSSCF12515	120	x 50	x 150	602,00
DSSCF13515	130	x 50	x 150	628,00
DSSCF14515	140	x 50	x 150	653,00
DSSCF15515	150	x 50	x 150	677,00
DSSCF16515	160	x 50	x 150	703,00
DSSCF17515	170	x 50	x 150	730,00
DSSCF18515	180	x 50	x 150	756,00
DSSCF19515	190	x 50	x 150	781,00
DSSCF20515	200	x 50	x 150	807,00

SCAFFALE RIPIANI FORATI H cm 180

SHELVING PERFORATED SHELVES (H cm 180)
REGALE GELOCHTE ABSTELLFLACHEN (H cm 180)
PLATEAUX PERFORES (H cm 180)



40

modello	dimensioni cm			euro
	L	P	H	
DSSCF08418	80	x 40	x 180	589,00
DSSCF09418	90	x 40	x 180	614,00
DSSCF10418	100	x 40	x 180	639,00
DSSCF11418	110	x 40	x 180	668,00
DSSCF12418	120	x 40	x 180	695,00
DSSCF13418	130	x 40	x 180	723,00
DSSCF14418	140	x 40	x 180	753,00
DSSCF15418	150	x 40	x 180	780,00
DSSCF16418	160	x 40	x 180	808,00
DSSCF17418	170	x 40	x 180	837,00
DSSCF18418	180	x 40	x 180	865,00
DSSCF19418	190	x 40	x 180	894,00
DSSCF20418	200	x 40	x 180	920,00

50

DSSCF08518	80	x 50	x 180	630,00
DSSCF09518	90	x 50	x 180	666,00
DSSCF10518	100	x 50	x 180	701,00
DSSCF11518	110	x 50	x 180	734,00
DSSCF12518	120	x 50	x 180	768,00
DSSCF13518	130	x 50	x 180	803,00
DSSCF14518	140	x 50	x 180	837,00
DSSCF15518	150	x 50	x 180	871,00
DSSCF16518	160	x 50	x 180	907,00
DSSCF17518	170	x 50	x 180	950,00
DSSCF18518	180	x 50	x 180	975,00
DSSCF19518	190	x 50	x 180	1.020,00
DSSCF20518	200	x 50	x 180	1.043,00

FORNITI SMONTATI
disassembled
nicht montiert
en pièce détachées

Gambe tonde



SCAFFALI

SHELVING / REGALE / RAYONNAGES

SCAFFALE RIPIANI FORATI H cm 150

SHELVING PERFORATED SHELVES (H cm 150)
REGALE GELOCHTE ABSTELLFLACHEN (H cm 150)
PLATEAUX PERFORES (H cm 150)



60	modello	dimensioni cm			euro
		L	P	H	
	DSSCF08615	80	x 60	x 150	524,00
	DSSCF09615	90	x 60	x 150	550,00
	DSSCF10615	100	x 60	x 150	580,00
	DSSCF11615	110	x 60	x 150	608,00
	DSSCF12615	120	x 60	x 150	636,00
	DSSCF13615	130	x 60	x 150	666,00
	DSSCF14615	140	x 60	x 150	693,00
	DSSCF15615	150	x 60	x 150	721,00
	DSSCF16615	160	x 60	x 150	751,00
	DSSCF17615	170	x 60	x 150	778,00
	DSSCF18615	180	x 60	x 150	806,00
	DSSCF19615	190	x 60	x 150	832,00
	DSSCF20615	200	x 60	x 150	863,00

SCAFFALE RIPIANI FORATI H cm 180

SHELVING PERFORATED SHELVES (H cm 180)
REGALE GELOCHTE ABSTELLFLACHEN (H cm 180)
PLATEAUX PERFORES (H cm 180)



60	modello	dimensioni cm			euro
		L	P	H	
	DSSCF08618	80	x 60	x 180	666,00
	DSSCF09618	90	x 60	x 180	702,00
	DSSCF10618	100	x 60	x 180	739,00
	DSSCF11618	110	x 60	x 180	778,00
	DSSCF12618	120	x 60	x 180	816,00
	DSSCF13618	130	x 60	x 180	853,00
	DSSCF14618	140	x 60	x 180	890,00
	DSSCF15618	150	x 60	x 180	928,00
	DSSCF16618	160	x 60	x 180	966,00
	DSSCF17618	170	x 60	x 180	1.003,00
	DSSCF18618	180	x 60	x 180	1.041,00
	DSSCF19618	190	x 60	x 180	1.080,00
	DSSCF20618	200	x 60	x 180	1.115,00

FORNITI SMONTATI
disassembled
nicht montiert
en pièce détachées

Gambe tonde

ARMADI

CUPBOARD / SCHRANKE / ARMOIRES

SCAFFALE RIPIANI LISCI H cm 200

SHELVING SMOOTH SHELVES (H cm 200)
REGALE GLATTE ABSTELLFLACHEN (H cm 200)
PLATEAUX PLEINS (H cm 200)



SCAFFALE RIPIANI FORATI H cm 200

SHELVING PERFORATED SHELVES (H cm 200)
REGALE GELOCHTE ABSTELLFLACHEN (H cm 200)
PLATEAUX PERFORES (H cm 200)



40	modello	dimensioni cm			euro
		L	P	H	
	DSSCL08420	80	x 40	x 200	536,00
	DSSCL09420	90	x 40	x 200	557,00
	DSSCL10420	100	x 40	x 200	580,00
	DSSCL11420	110	x 40	x 200	605,00
	DSSCL12420	120	x 40	x 200	630,00
	DSSCL13420	130	x 40	x 200	653,00
	DSSCL14420	140	x 40	x 200	678,00
	DSSCL15420	150	x 40	x 200	705,00
	DSSCL16420	160	x 40	x 200	729,00
	DSSCL17420	170	x 40	x 200	754,00
	DSSCL18420	180	x 40	x 200	779,00
	DSSCL19420	190	x 40	x 200	804,00
	DSSCL20420	200	x 40	x 200	829,00

50	modello	dimensioni cm			euro
		L	P	H	
	DSSCL08520	80	x 50	x 200	571,00
	DSSCL09520	90	x 50	x 200	601,00
	DSSCL10520	100	x 50	x 200	633,00
	DSSCL11520	110	x 50	x 200	664,00
	DSSCL12520	120	x 50	x 200	693,00
	DSSCL13520	130	x 50	x 200	724,00
	DSSCL14520	140	x 50	x 200	754,00
	DSSCL15520	150	x 50	x 200	784,00
	DSSCL16520	160	x 50	x 200	814,00
	DSSCL17520	170	x 50	x 200	846,00
	DSSCL18520	180	x 50	x 200	877,00
	DSSCL19520	190	x 50	x 200	906,00
	DSSCL20520	200	x 50	x 200	937,00

40	modello	dimensioni cm			euro
		L	P	H	
	DSSCF08420	80	x 40	x 200	606,00
	DSSCF09420	90	x 40	x 200	630,00
	DSSCF10420	100	x 40	x 200	656,00
	DSSCF11420	110	x 40	x 200	684,00
	DSSCF12420	120	x 40	x 200	712,00
	DSSCF13420	130	x 40	x 200	738,00
	DSSCF14420	140	x 40	x 200	767,00
	DSSCF15420	150	x 40	x 200	797,00
	DSSCF16420	160	x 40	x 200	824,00
	DSSCF17420	170	x 40	x 200	853,00
	DSSCF18420	180	x 40	x 200	881,00
	DSSCF19420	190	x 40	x 200	909,00
	DSSCF20420	200	x 40	x 200	937,00

50	modello	dimensioni cm			euro
		L	P	H	
	DSSCF08520	80	x 50	x 200	646,00
	DSSCF09520	90	x 50	x 200	680,00
	DSSCF10520	100	x 50	x 200	716,00
	DSSCF11520	110	x 50	x 200	751,00
	DSSCF12520	120	x 50	x 200	784,00
	DSSCF13520	130	x 50	x 200	819,00
	DSSCF14520	140	x 50	x 200	853,00
	DSSCF15520	150	x 50	x 200	886,00
	DSSCF16520	160	x 50	x 200	920,00
	DSSCF17520	170	x 50	x 200	956,00
	DSSCF18520	180	x 50	x 200	992,00
	DSSCF19520	190	x 50	x 200	1.024,00
	DSSCF20520	200	x 50	x 200	1.059,00

FORNITI SMONTATI
disassembled
nicht montiert
en pièce détachées

Gambe tonde



SCAFFALI

SHELVING / REGALE / RAYONNAGES

SCAFFALE RIPIANI LISCI H cm 200

SHELVING SMOOTH SHELVES (H cm 200)
REGALE GLATTE ABSTELLFLACHEN (H cm 200)
PLATEAUX PLEINS (H cm 200)



SCAFFALE RIPIANI FORATI H cm 200

SHELVING PERFORATED SHELVES (H cm 200)
REGALE GELOCHTE ABSTELLFLACHEN (H cm 200)
PLATEAUX PERFORES (H cm 200)



60	modello	dimensioni cm			euro
		L	P	H	
	DSSCF08620	80	x	60 x 200	680,00
	DSSCF09620	90	x	60 x 200	718,00
	DSSCF10620	100	x	60 x 200	756,00
	DSSCF11620	110	x	60 x 200	795,00
	DSSCF12620	120	x	60 x 200	830,00
	DSSCF13620	130	x	60 x 200	868,00
	DSSCF14620	140	x	60 x 200	906,00
	DSSCF15620	150	x	60 x 200	945,00
	DSSCF16620	160	x	60 x 200	980,00
	DSSCF17620	170	x	60 x 200	1.019,00
	DSSCF18620	180	x	60 x 200	1.057,00
	DSSCF19620	190	x	60 x 200	1.093,00
	DSSCF20620	200	x	60 x 200	1.132,00

60	modello	dimensioni cm			euro
		L	P	H	
	DSSCL08620	80	x	60 x 200	601,00
	DSSCL09620	90	x	60 x 200	635,00
	DSSCL10620	100	x	60 x 200	669,00
	DSSCL11620	110	x	60 x 200	703,00
	DSSCL12620	120	x	60 x 200	734,00
	DSSCL13620	130	x	60 x 200	768,00
	DSSCL14620	140	x	60 x 200	802,00
	DSSCL15620	150	x	60 x 200	836,00
	DSSCL16620	160	x	60 x 200	867,00
	DSSCL17620	170	x	60 x 200	901,00
	DSSCL18620	180	x	60 x 200	935,00
	DSSCL19620	190	x	60 x 200	967,00
	DSSCL20620	200	x	60 x 200	1.001,00

FORNITI SMONTATI
disassembled
nicht montiert
en pièce détachées

Gambe tonde

ARMADI

CUPBOARD / SCHRANKE / ARMOIRES

RIPIANO LISCIO

SMOOTH SHELF
GLATTE ABSTELLFLACHE
PLATEAU PLAIN



40

modello	dimensioni cm						euro
	L		P		H		
DSSCRL084	80	x	40	x	4		73,00
DSSCRL094	90	x	40	x	4		78,00
DSSCRL104	100	x	40	x	4		83,00
DSSCRL114	110	x	40	x	4		91,00
DSSCRL124	120	x	40	x	4		96,00
DSSCRL134	130	x	40	x	4		102,00
DSSCRL144	140	x	40	x	4		110,00
DSSCRL154	150	x	40	x	4		115,00
DSSCRL164	160	x	40	x	4		120,00
DSSCRL174	170	x	40	x	4		127,00
DSSCRL184	180	x	40	x	4		133,00
DSSCRL194	190	x	40	x	4		140,00
DSSCRL204	200	x	40	x	4		146,00

50

modello	dimensioni cm						euro
	L		P		H		
DSSCRL085	80	x	50	x	4		81,00
DSSCRL095	90	x	50	x	4		90,00
DSSCRL105	100	x	50	x	4		97,00
DSSCRL115	110	x	50	x	4		103,00
DSSCRL125	120	x	50	x	4		112,00
DSSCRL135	130	x	50	x	4		120,00
DSSCRL145	140	x	50	x	4		127,00
DSSCRL155	150	x	50	x	4		135,00
DSSCRL165	160	x	50	x	4		142,00
DSSCRL175	170	x	50	x	4		149,00
DSSCRL185	180	x	50	x	4		156,00
DSSCRL195	190	x	50	x	4		166,00
DSSCRL205	200	x	50	x	4		174,00

60

modello	dimensioni cm						euro
	L		P		H		
DSSCRL086	80	x	60	x	4		89,00
DSSCRL096	90	x	60	x	4		97,00
DSSCRL106	100	x	60	x	4		105,00
DSSCRL116	110	x	60	x	4		115,00
DSSCRL126	120	x	60	x	4		122,00
DSSCRL136	130	x	60	x	4		131,00
DSSCRL146	140	x	60	x	4		138,00
DSSCRL156	150	x	60	x	4		147,00
DSSCRL166	160	x	60	x	4		156,00
DSSCRL176	170	x	60	x	4		165,00
DSSCRL186	180	x	60	x	4		172,00
DSSCRL196	190	x	60	x	4		179,00
DSSCRL206	200	x	60	x	4		188,00



ARMADI

CUPBOARD / SCHRANKE / ARMOIRES

RIPIANO FORATO

PERFORATED SHELF
GELOCHTE ABSTELLFLACHE
PLATEAU PERFORÉ



40

modello	dimensioni cm					euro
	L		P		H	
DSSCRF084	80	x	40	x	4	84,00
DSSCRF094	90	x	40	x	4	89,00
DSSCRF104	100	x	40	x	4	94,00
DSSCRF114	110	x	40	x	4	102,00
DSSCRF124	120	x	40	x	4	109,00
DSSCRF134	130	x	40	x	4	116,00
DSSCRF144	140	x	40	x	4	125,00
DSSCRF154	150	x	40	x	4	130,00
DSSCRF164	160	x	40	x	4	136,00
DSSCRF174	170	x	40	x	4	144,00
DSSCRF184	180	x	40	x	4	151,00
DSSCRF194	190	x	40	x	4	159,00
DSSCRF204	200	x	40	x	4	165,00

50

modello	dimensioni cm						euro
	L		P		H		
DSSCRF085	80	x	50	x	4		102,00
DSSCRF095	90	x	50	x	4		113,00
DSSCRF105	100	x	50	x	4		122,00
DSSCRF115	110	x	50	x	4		130,00
DSSCRF125	120	x	50	x	4		141,00
DSSCRF135	130	x	50	x	4		151,00
DSSCRF145	140	x	50	x	4		160,00
DSSCRF155	150	x	50	x	4		171,00
DSSCRF165	160	x	50	x	4		179,00
DSSCRF175	170	x	50	x	4		187,00
DSSCRF185	180	x	50	x	4		196,00
DSSCRF195	190	x	50	x	4		209,00
DSSCRF205	200	x	50	x	4		219,00

60

modello	dimensioni cm					euro
	L		P		H	
DSSCRF086	80	x	60	x	4	112,00
DSSCRF096	90	x	60	x	4	122,00
DSSCRF106	100	x	60	x	4	132,00
DSSCRF116	110	x	60	x	4	145,00
DSSCRF126	120	x	60	x	4	153,00
DSSCRF136	130	x	60	x	4	165,00
DSSCRF146	140	x	60	x	4	174,00
DSSCRF156	150	x	60	x	4	185,00
DSSCRF166	160	x	60	x	4	196,00
DSSCRF176	170	x	60	x	4	207,00
DSSCRF186	180	x	60	x	4	216,00
DSSCRF196	190	x	60	x	4	225,00
DSSCRF206	200	x	60	x	4	236,00

CAPPE PARETE SNACK

CAPPE PARETE SNACK
SNACK WALL-MOUNTED HOODS
SNACK WANDHAUBEN
HOTTES SNACK MURALES



Struttura monoblocco in acciaio inox 18/10 AISI 304 satinata scotch-brite puntata elettronicamente. Canalina antigocciolamento a tenuta ermetica per la raccolta dei grassi con rubinetti di scarico. La massima igienicità e sicurezza nelle operazioni di pulizia. Filtri antigrasso in acciaio inox 18/10 a labirinto.

Einzelblock-Struktur aus Edelstahl 18/10 AISI 304 Scotch-Brite satiniert, elektronisch geschweißt. Tropffreie, hermetische Rinne zum Sammeln der Fette mit Ablasshähnen. Maximale Hygiene und Sicherheit bei der Reinigung. Fettfreie Labyrinth-Filter aus Edelstahl 18/10.

Electronically spot-welded single-piece 18/10 AISI 304 stainless steel structure with Scotch-brite satin finish. Hermetically sealed grease drip channel with drain valves. Maximum hygiene and safety during cleaning. 18/10 stainless steel labyrinth grease filters.

Carrosserie monobloc en acier inox 18/10 AISI 304 finition scotch-brite satiné, soudage électronique par résistance. Rigole antigoutte hermétiquement fermée pour la récupération des graisses munie de robinets d'évacuation des graisses. Le maximum d'hygiène et de sécurité pour les opérations de nettoyage. Filtres à graisse labyrinthe en acier inoxydable 18/10.

Snack DSS - DSSM

CAPPE SERIE "SNACK" CON E SENZA MOTORE;
SU RICHIESTA: LAMPADE STAGNE 20/40
WATT (cm 65/130) IP 65

Hoods series "snack" with and without motor; on request: 20/40 watt sealed
light units (cm 65/130) IP 65.

Abzugshauben der Serie "snack" mit und ohne Motor, auf Anfrage: dichte
Lampen mit 20/40 Watt (cm 65/130) IP 65.

Hottes de la série "snack" avec et sans moteur; sur demande: lampes
étanches de 20/40 watts (cm 65/130) IP 65.



Snack DSSPA - DSSMPA

CAPPE SERIE "SNACK" CON E SENZA MOTORE, COMPLETE DI PLAFONIERA E
FARETTI ALOGENI

Hoods series "snack" with and without motor; complete with ceiling light and
halogen spotlights.

Abzugshauben der Serie "snack" mit und ohne Motor, komplett mit
Deckenlampe und Halogenspots.

Hottes de la série "snack" avec ou sans moteur; munies d'éclairage au
plafond et de spots halogènes.





Snack DSSPN - DSSMPN

CAPPE SERIE "SNACK" CON E SENZA MOTORE, COMPLETE DI PLAFONIERA E NEON

Hoods series "snack" with and without motor; complete with ceiling light and neon.

Abzugshauben der Serie "snack" mit und ohne Motor, komplett mit Deckenlampe und Neonlampe.

Hottes de la série "snack" avec ou sans moteur; munies d'éclairage au plafond et de néon.



Snack DSSM - DSSMPA - DSSMPN versione con motore

CAPPE SERIE "SNACK" CON E SENZA MOTORE, COMPLETE DI PLAFONIERA E VENTILATORE A DOPPIA ASPIRAZIONE A ROTORE ESTERNO, VOLT 230/1/50 HZ IP 55

"Snack" series hoods complete with ceiling light and double suction fan with external rotor, Volt 230/1/50Hz IP 55.

Abzugshauben der Serie "snack" mit Deckenlampe und Ventilator mit doppeltem Absaugen und Außenmotor, Volt 230/1/50Hz IP 55.

Hottes série "snack" munies d'éclairage au plafond et d'un ventilateur à double aspiration avec rotateur externe, Volt 230/1/50Hz IP 55.



CAPPE
HOODS / HAUBE / HOTTES

Snack DSS



70

modello/ model	dimensioni/ dimension P x L	foro/ hole A x B	E	n°filtri n.filters	n°luci n.lights	portata flow rate	peso weight kg	prezzo/ price euro
DSS 7/10	70x100	30x30	29	2	-	880	32	660,00
DSS 7/12	70x120	30x30	29	2	-	1050	40	726,00
DSS 7/14	70x140	30x30	29	2	-	1230	45	793,00
DSS 7/16	70x160	30x30	29	3	-	1400	50	861,00
DSS 7/18	70x180	30x30	29	4	-	1600	61	938,00
DSS 7/20	70x200	35x35	29	4	-	1800	68	1.023,00
DSS 7/22	70x220	35x35	29	4	-	2000	72	1.089,00
DSS 7/24	70x240	35x35	29	5	-	2200	76	1.155,00
DSS 7/26	70x260	35x35	29	5	-	2300	84	1.243,00
DSS 7/28	70x280	40x40	29	6	-	2500	90	1.331,00
DSS 7/30	70x300	40x40	29	6	-	2700	92	1.408,00
DSS 7/32	70x320	Plenium	----	6	-	2900	98	1.476,00
DSS 7/34	70x340	Plenium	----	6	-	3000	104	1.539,00
DSS 7/36	70x360	Plenium	----	8	-	3200	112	1.596,00
DSS 7/38	70x380	Plenium	----	8	-	3400	120	1.661,00
DSS 7/40	70x400	Plenium	----	8	-	3600	131	1.724,00

Snack DSSPA



70

modello/ model	dimensioni/ dimension P x L	foro/ hole A x B	E	n°filtri n.filters	n°luci n.lights	portata flow rate	peso weight kg	prezzo/ price euro
DSSPA 7/10	70x100	30x30	29	2	3	880	34	790,00
DSSPA 7/12	70x120	30x30	29	2	3	1050	42	856,00
DSSPA 7/14	70x140	30x30	29	2	3	1230	47	923,00
DSSPA 7/16	70x160	30x30	29	3	4	1400	52	1.121,00
DSSPA 7/18	70x180	30x30	29	4	4	1600	63	1.198,00
DSSPA 7/20	70x200	35x35	29	4	5	1800	70	1.283,00
DSSPA 7/22	70x220	35x35	29	4	5	2000	74	1.479,00
DSSPA 7/24	70x240	35x35	29	5	6	2200	78	1.545,00
DSSPA 7/26	70x260	35x35	29	5	6	2300	86	1.633,00
DSSPA 7/28	70x280	40x40	29	6	6	2500	92	1.721,00
DSSPA 7/30	70x300	40x40	29	6	8	2700	94	1.798,00
DSSPA 7/32	70x320	Plenium	----	6	8	2900	100	1.996,00
DSSPA 7/34	70x340	Plenium	----	6	8	3000	106	2.059,00
DSSPA 7/36	70x360	Plenium	----	8	8	3200	114	2.116,00
DSSPA 7/38	70x380	Plenium	----	8	10	3400	122	2.181,00
DSSPA 7/40	70x400	Plenium	----	8	10	3600	133	2.244,00

Snack DSSPN

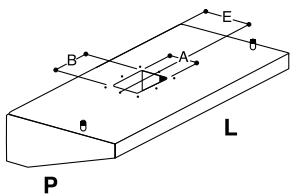
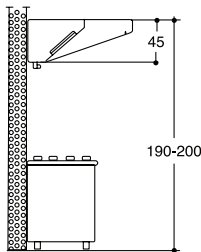


70

modello/ model	dimensioni/ dimension P x L	foro/ hole A x B	E	n°filtri n.filters	n°luci n.lights	portata flow rate	peso weight kg	prezzo/ price euro
DSSPN 7/10	70x100	30x30	29	2	1x20Watt	880	34	790,00
DSSPN 7/12	70x120	30x30	29	2	1x20Watt	1050	42	856,00
DSSPN 7/14	70x140	30x30	29	2	1x20Watt	1230	47	923,00
DSSPN 7/16	70x160	30x30	29	3	1x20Watt	1400	52	1.121,00
DSSPN 7/18	70x180	30x30	29	4	1x20Watt	1600	63	1.198,00
DSSPN 7/20	70x200	35x35	29	4	1x20Watt	1800	70	1.283,00
DSSPN 7/22	70x220	35x35	29	4	1x20Watt	2000	74	1.479,00
DSSPN 7/24	70x240	35x35	29	5	1x40Watt	2200	78	1.545,00
DSSPN 7/26	70x260	35x35	29	5	1x40Watt	2300	86	1.633,00
DSSPN 7/28	70x280	40x40	29	6	1x40Watt	2500	92	1.721,00
DSSPN 7/30	70x300	40x40	29	6	1x40Watt	2700	94	1.798,00
DSSPN 7/32	70x320	Plenium	----	6	2x40Watt	2900	100	1.996,00
DSSPN 7/34	70x340	Plenium	----	6	2x40Watt	3000	106	2.059,00
DSSPN 7/36	70x360	Plenium	----	8	2x40Watt	3200	114	2.116,00
DSSPN 7/38	70x380	Plenium	----	8	2x40Watt	3400	122	2.181,00
DSSPN 7/40	70x400	Plenium	----	8	2x40Watt	3600	133	2.244,00



SU RICHIESTA: LAMPADE STAGNE DA 20/40 WATT
(cm/130) IP 65
on request: watt sealed light units 20/40 watt
(cm 65/130) IP 65
auf anfrage: dichte lampen mit 20/40 watt
(cm 65/130) IP 65
sur demande: lampes étanches de 20/40 watt
(cm 65/130) IP 65





CAPPE

HOODS / HAUBE / HOTTES

Snack DSSM

70



modello/ model	dimensioni/ dimension P x L	foro/ hole A x B	E	n°filtri n.filters	n°luci n.lights	portata flow rate (Q) m³/h	HST mm H₂O	Watt	SDR	peso weight kg	prezzo/ price euro
DSSM 7/10	70x100	21x23	23	2	-	880	25	147	7-7	45	1.080,00
DSSM 7/12	70x120	21x23	23	2	-	1050	24	147	7-7	53	1.146,00
DSSM 7/14	70x140	21x23	23	2	-	1230	23	147	7-7	58	1.213,00
DSSM 7/16	70x160	21x23	23	3	-	1400	20	147	7-7	63	1.281,00
DSSM 7/18	70x180	21x23	23	4	-	1600	15	147	7-7	74	1.358,00
DSSM 7/20	70x200	21x23	23	4	-	1800	34	147	7-7	81	1.443,00
DSSM 7/22	70x220	21x23	23	4	-	2000	30	147	7-7	87	1.614,00
DSSM 7/24	70x240	26x30	22	5	-	2200	28	420	9/9 Tight	91	1.680,00
DSSM 7/26	70x260	26x30	22	5	-	2300	25	420	9/9 Tight	99	1.768,00
DSSM 7/28	70x280	26x30	22	6	-	2500	24	420	9/9 Tight	105	1.856,00
DSSM 7/30	70x300	26x30	22	6	-	2700	20	420	9/9 Tight	107	1.933,00

Snack DSSMPA

70



DSSMPA 7/10	70x100	21x23	23	2	3	880	25	147	7-7	47	1.210,00
DSSMPA 7/12	70x120	21x23	23	2	3	1050	24	147	7-7	55	1.276,00
DSSMPA 7/14	70x140	21x23	23	2	3	1230	23	147	7-7	60	1.343,00
DSSMPA 7/16	70x160	21x23	23	3	4	1400	20	147	7-7	65	1.541,00
DSSMPA 7/18	70x180	21x23	23	4	4	1600	15	147	7-7	76	1.618,00
DSSMPA 7/20	70x200	21x23	23	4	5	1800	34	147	7-7	83	1.703,00
DSSMPA 7/22	70x220	21x23	23	4	5	2000	30	147	7-7	89	2.134,00
DSSMPA 7/24	70x240	26x30	22	5	6	2200	28	420	9/9 Tight	93	2.158,00
DSSMPA 7/26	70x260	26x30	22	5	6	2300	25	420	9/9 Tight	101	2.200,00
DSSMPA 7/28	70x280	26x30	22	6	6	2500	24	420	9/9 Tight	107	2.246,00
DSSMPA 7/30	70x300	26x30	22	6	8	2700	20	420	9/9 Tight	109	2.323,00

Snack DSSMPN

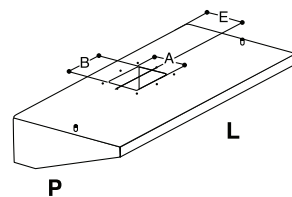
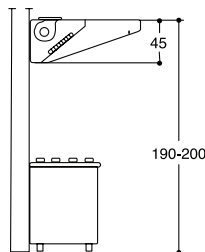
70



DSSMPN 7/10	70x100	21x23	23	2	1x20Watt	880	25	147	7-7	47	1.210,00
DSSMPN 7/12	70x120	21x23	23	2	1x20Watt	1050	24	147	7-7	55	1.276,00
DSSMPN 7/14	70x140	21x23	23	2	1x20Watt	1230	23	147	7-7	60	1.343,00
DSSMPN 7/16	70x160	21x23	23	3	1x20Watt	1400	20	147	7-7	65	1.541,00
DSSMPN 7/18	70x180	21x23	23	4	1x20Watt	1600	15	147	7-7	76	1.618,00
DSSMPN 7/20	70x200	21x23	23	4	1x20Watt	1800	34	147	7-7	83	1.703,00
DSSMPN 7/22	70x220	21x23	23	4	1x20Watt	2000	30	147	7-7	89	2.134,00
DSSMPN 7/24	70x240	26x30	22	5	1x40Watt	2200	28	420	9/9 Tight	93	2.158,00
DSSMPN 7/26	70x260	26x30	22	5	1x40Watt	2300	25	420	9/9 Tight	101	2.200,00
DSSMPN 7/28	70x280	26x30	22	6	1x40Watt	2500	24	420	9/9 Tight	107	2.246,00
DSSMPN 7/30	70x300	26x30	22	6	1x40Watt	2700	20	420	9/9 Tight	109	2.323,00



SU RICHIESTA: LAMPADE STAGNE DA 20/40 WATT
(cm/130) IP 65
on request: watt sealed light units 20/40 watt
(cm 65/130) IP 65
auf anfrage: dichte lampen mit 20/40 watt
(cm 65/130) IP 65
sur demande: lampes étanches de 20/40 watt
(cm 65/130) IP 65



CAPPE
HOODS / HAUBE / HOTTES

Snack DSS



90

modello/ model	dimensioni/ dimension P x L	foro/ hole A x B	E	n°filtri n.filters	n°luci n.lights	portata flow rate	peso weight kg	prezzo/ price euro
DSS 9/12	90x120	30x30	29	2	-	1360	43	770,00
DSS 9/14	90x140	30x30	29	2	-	1580	48	836,00
DSS 9/16	90x160	30x30	29	3	-	1800	56	902,00
DSS 9/18	90x180	30x30	29	4	-	2040	62	1.002,00
DSS 9/20	90x200	35X35	29	4	-	2270	71	1.088,00
DSS 9/22	90x220	35X35	29	4	-	2500	74	1.157,00
DSS 9/24	90x240	35X35	29	5	-	2700	80	1.226,00
DSS 9/26	90x260	35X35	29	5	-	2950	86	1.322,00
DSS 9/28	90x280	40X40	29	6	-	3170	92	1.419,00
DSS 9/30	90x300	40X40	29	6	-	3400	100	1.507,00
DSS 9/32	90x320	Plenium	----	6	-	3630	105	1.591,00
DSS 9/34	90x340	Plenium	----	6	-	3850	109	1.655,00
DSS 9/36	90x360	Plenium	----	8	-	4080	114	1.719,00
DSS 9/38	90x380	Plenium	----	8	-	4300	123	1.782,00
DSS 9/40	90x400	Plenium	----	8	-	4530	135	1.852,00

Snack DSSPA



90

modello/ model	dimensioni/ dimension P x L	foro/ hole A x B	E	n°filtri n.filters	n°luci n.lights	portata flow rate	peso weight kg	prezzo/ price euro
DSSPA 9/12	90x120	30x30	29	2	3	1360	45	900,00
DSSPA 9/14	90x140	30x30	29	2	3	1580	50	966,00
DSSPA 9/16	90x160	30x30	29	3	4	1800	58	1.162,00
DSSPA 9/18	90x180	30x30	29	4	4	2040	64	1.262,00
DSSPA 9/20	90x200	35X35	29	4	5	2270	70	1.348,00
DSSPA 9/22	90x220	35X35	29	4	5	2500	76	1.547,00
DSSPA 9/24	90x240	35X35	29	5	6	2700	82	1.616,00
DSSPA 9/26	90x260	35X35	29	5	6	2950	88	1.712,00
DSSPA 9/28	90x280	40X40	29	6	6	3170	94	1.809,00
DSSPA 9/30	90x300	40X40	29	6	8	3400	102	1.897,00
DSSPA 9/32	90x320	Plenium	----	6	8	3630	107	2.111,00
DSSPA 9/34	90x340	Plenium	----	6	8	3850	111	2.175,00
DSSPA 9/36	90x360	Plenium	----	8	8	4080	116	2.239,00
DSSPA 9/38	90x380	Plenium	----	8	10	4300	125	2.302,00
DSSPA 9/40	90x400	Plenium	----	8	10	4530	137	2.372,00

Snack DSSPN

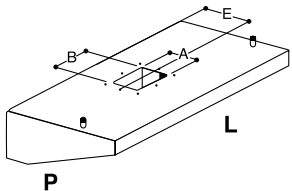
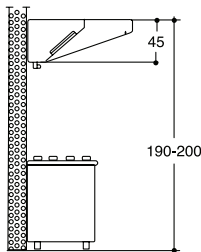


90

modello/ model	dimensioni/ dimension P x L	foro/ hole A x B	E	n°filtri n.filters	n°luci n.lights	portata flow rate	peso weight kg	prezzo/ price euro
DSSPN 9/12	90x120	30x30	29	2	1x20Watt	1360	45	900,00
DSSPN 9/14	90x140	30x30	29	2	1x20Watt	1580	50	966,00
DSSPN 9/16	90x160	30x30	29	3	1x20Watt	1800	58	1.162,00
DSSPN 9/18	90x180	30x30	29	4	1x20Watt	2040	64	1.262,00
DSSPN 9/20	90x200	35X35	29	4	1x20Watt	2270	70	1.348,00
DSSPN 9/22	90x220	35X35	29	4	1x20Watt	2500	76	1.547,00
DSSPN 9/24	90x240	35X35	29	5	1x40Watt	2700	82	1.616,00
DSSPN 9/26	90x260	35X35	29	5	1x40Watt	2950	88	1.712,00
DSSPN 9/28	90x280	40X40	29	6	1x40Watt	3170	94	1.809,00
DSSPN 9/30	90x300	40X40	29	6	1x40Watt	3400	102	1.897,00
DSSPN 9/32	90x320	Plenium	----	6	2x40Watt	3630	107	2.111,00
DSSPN 9/34	90x340	Plenium	----	6	2x40Watt	3850	111	2.175,00
DSSPN 9/36	90x360	Plenium	----	8	2x40Watt	4080	116	2.239,00
DSSPN 9/38	90x380	Plenium	----	8	2x40Watt	4300	125	2.302,00
DSSPN 9/40	90x400	Plenium	----	8	2x40Watt	4530	137	2.372,00



SU RICHIESTA: LAMPADE STAGNE DA 20/40 WATT
(cm/130) IP 65
on request: watt sealed light units 20/40 watt
(cm 65/130) IP 65
auf anfrage: dichte lampen mit 20/40 watt
(cm 65/130) IP 65
sur demande: lampes étanches de 20/40 watt
(cm 65/130) IP 65





CAPPE
HOODS / HAUBE / HOTTES

Snack DSSM

90



modello/ model	dimensioni/ dimension P x L	foro/ hole A x B	E	n°filtri n.filters	n°luci n.lights	portata flow rate (Q) m³/h	HST mm H₂O	Watt	SDR	peso weight kg	prezzo/ price euro
DSSM 9/12	90x120	21x23	23	2	-	1360	24	147	7-7	56	1.190,00
DSSM 9/14	90x140	21x23	23	2	-	1580	18	147	7-7	61	1.256,00
DSSM 9/16	90x160	21x23	23	3	-	1800	12	147	7-7	69	1.322,00
DSSM 9/18	90x180	21x23	23	4	-	2040	4	147	7-7	75	1.422,00
DSSM 9/20	90x200	21x23	23	4	-	2270	28	147	7-7	83	1.613,00
DSSM 9/22	90x220	21x23	23	4	-	2500	26	147	7-7	89	1.682,00
DSSM 9/24	90x240	26x30	22	5	-	2700	20	420	9/9 Tight	95	1.751,00
DSSM 9/26	90x260	26x30	22	5	-	3000	14	420	9/9 Tight	101	1.847,00
DSSM 9/28	90x280	26x30	22	6	-	3000	14	420	9/9 Tight	106	1.944,00
DSSM 9/30	90x300	26x30	22	6	-	3000	14	420	9/9 Tight	115	2.032,00

Snack DSSMPA

90



DSSMPA 9/12	90x120	21x23	23	2	3	1360	24	147	7-7	58	1.320,00
DSSMPA 9/14	90x140	21x23	23	2	3	1580	18	147	7-7	63	1.386,00
DSSMPA 9/16	90x160	21x23	23	3	4	1800	12	147	7-7	71	1.582,00
DSSMPA 9/18	90x180	21x23	23	4	4	2040	4	147	7-7	77	1.682,00
DSSMPA 9/20	90x200	21x23	23	4	5	2270	28	147	7-7	85	1.873,00
DSSMPA 9/22	90x220	21x23	23	4	5	2500	26	147	7-7	91	2.072,00
DSSMPA 9/24	90x240	26x30	22	5	6	2700	20	420	9/9 Tight	97	2.141,00
DSSMPA 9/26	90x260	26x30	22	5	6	3000	14	420	9/9 Tight	103	2.237,00
DSSMPA 9/28	90x280	26x30	22	6	6	3000	14	420	9/9 Tight	108	2.334,00
DSSMPA 9/30	90x300	26x30	22	6	8	3000	14	420	9/9 Tight	117	2.422,00

Snack DSSMPN

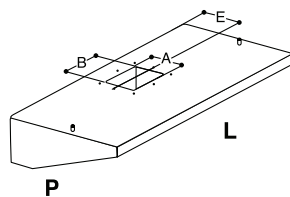
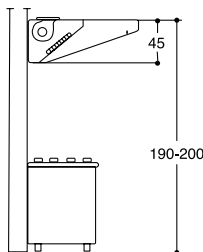
90



DSSMPN 9/12	90x120	21x23	23	2	1x20Watt	1360	24	147	7-7	58	1.320,00
DSSMPN 9/14	90x140	21x23	23	2	1x20Watt	1580	18	147	7-7	63	1.386,00
DSSMPN 9/16	90x160	21x23	23	3	1x20Watt	1800	12	147	7-7	71	1.582,00
DSSMPN 9/18	90x180	21x23	23	4	1x20Watt	2040	4	147	7-7	77	1.682,00
DSSMPN 9/20	90x200	21x23	23	4	1x20Watt	2270	28	147	7-7	85	1.873,00
DSSMPN 9/22	90x220	21x23	23	4	1x20Watt	2500	26	147	7-7	91	2.072,00
DSSMPN 9/24	90x240	26x30	22	5	1x40Watt	2700	20	420	9/9 Tight	97	2.141,00
DSSMPN 9/26	90x260	26x30	22	5	1x40Watt	3000	14	420	9/9 Tight	103	2.237,00
DSSMPN 9/28	90x280	26x30	22	6	1x40Watt	3000	14	420	9/9 Tight	108	2.334,00
DSSMPN 9/30	90x300	26x30	22	6	1x40Watt	3000	14	420	9/9 Tight	117	2.422,00



SU RICHIESTA: LAMPADE STAGNE DA 20/40 WATT
(cm/130) IP 65
on request: watt sealed light units 20/40 watt
(cm 65/130) IP 65
auf anfrage: dichte lampen mit 20/40 watt
(cm 65/130) IP 65
sur demande: lampes étanches de 20/40 watt
(cm 65/130) IP 65



CAPPE
HOODS / HAUBE / HOTTES

Snack DSS

110



modello/ model	dimensioni/ dimension P x L	foro/ hole A x B	E	n°filtri n.filters	n°luci n.lights	portata flow rate	peso weight kg	prezzo/ price euro
DSS 11/12	110x120	30x30	29	2	-	1660	46	834,00
DSS 11/14	110x140	30x30	29	2	-	1940	51	906,00
DSS 11/16	110x160	30x30	29	3	-	2200	59	979,00
DSS 11/18	110x180	30x30	29	4	-	2500	65	1.072,00
DSS 11/20	110x200	35x35	29	4	-	2770	74	1.163,00
DSS 11/22	110x220	35x35	29	4	-	3000	77	1.236,00
DSS 11/24	110x240	35x35	29	5	-	3300	83	1.309,00
DSS 11/26	110x260	35x35	29	5	-	3600	89	1.402,00
DSS 11/28	110x280	40x40	29	6	-	3800	95	1.496,00
DSS 11/30	110x300	40x40	29	6	-	4100	103	1.595,00
DSS 11/32	110x320	Plenium	----	6	-	4400	117	1.719,00
DSS 11/34	110x340	Plenium	----	6	-	4700	112	1.801,00
DSS 11/36	110x360	Plenium	----	8	-	4900	117	1.883,00
DSS 11/38	110x380	Plenium	----	8	-	5200	126	1.909,00
DSS 11/40	110x400	Plenium	----	8	-	5500	138	1.976,00

Snack DSSPA

110



DSSPA 11/12	110x120	30x30	29	2	3	1660	48	964,00
DSSPA 11/14	110x140	30x30	29	2	3	1940	53	1.036,00
DSSPA 11/16	110x160	30x30	29	3	4	2200	61	1.239,00
DSSPA 11/18	110x180	30x30	29	4	4	2500	67	1.332,00
DSSPA 11/20	110x200	35x35	29	4	5	2770	76	1.423,00
DSSPA 11/22	110x220	35x35	29	4	5	3000	79	1.626,00
DSSPA 11/24	110x240	35x35	29	5	6	3300	85	1.699,00
DSSPA 11/26	110x260	35x35	29	5	6	3600	91	1.792,00
DSSPA 11/28	110x280	40x40	29	6	6	3800	97	1.886,00
DSSPA 11/30	110x300	40x40	29	6	8	4100	105	1.985,00
DSSPA 11/32	110x320	Plenium	----	6	8	4400	119	2.239,00
DSSPA 11/34	110x340	Plenium	----	6	8	4700	114	2.321,00
DSSPA 11/36	110x360	Plenium	----	8	8	4900	119	2.403,00
DSSPA 11/38	110x380	Plenium	----	8	10	5200	128	2.429,00
DSSPA 11/40	110x400	Plenium	----	8	10	5500	140	2.496,00

Snack DSSPN

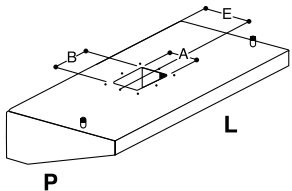
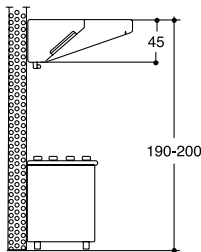
110



DSSPN 11/12	110x120	30x30	29	2	1x20Watt	1660	48	964,00
DSSPN 11/14	110x140	30x30	29	2	1x20Watt	1940	53	1.036,00
DSSPN 11/16	110x160	30x30	29	3	1x20Watt	2200	61	1.239,00
DSSPN 11/18	110x180	30x30	29	4	1x20Watt	2500	67	1.332,00
DSSPN 11/20	110x200	35x35	29	4	1x20Watt	2770	76	1.423,00
DSSPN 11/22	110x220	35x35	29	4	1x20Watt	3000	79	1.626,00
DSSPN 11/24	110x240	35x35	29	5	1x40Watt	3300	85	1.699,00
DSSPN 11/26	110x260	35x35	29	5	1x40Watt	3600	91	1.792,00
DSSPN 11/28	110x280	40x40	29	6	1x40Watt	3800	97	1.886,00
DSSPN 11/30	110x300	40x40	29	6	1x40Watt	4100	105	1.985,00
DSSPN 11/32	110x320	Plenium	----	6	2x40Watt	4400	119	2.239,00
DSSPN 11/34	110x340	Plenium	----	6	2x40Watt	4700	114	2.321,00
DSSPN 11/36	110x360	Plenium	----	8	2x40Watt	4900	119	2.403,00
DSSPN 11/38	110x380	Plenium	----	8	2x40Watt	5200	128	2.429,00
DSSPN 11/40	110x400	Plenium	----	8	2x40Watt	5500	140	2.496,00



SU RICHIESTA: LAMPADE STAGNE DA 20/40 WATT
(cm 130) IP 65
on request: watt sealed light units 20/40 watt
(cm 65/130) IP 65
auf anfrage: dichte lampen mit 20/40 watt
(cm 65/130) IP 65
sur demande: lampes étanches de 20/40 watt
(cm 65/130) IP 65





CAPPE
HOODS / HAUBE / HOTTES

Snack DSSM

110



modello/ model	dimensioni/ dimension P x L	foro/ hole A x B	E	n°filtri n.filters	n°luci n.lights	portata flow rate (Q) m³/h	HST mm H₂O	Watt	SDR	peso weight kg	prezzo/ price euro
DSSM 11/12	110x120	21x23	23	2	-	1660	15	147	7-7	59	1.254,00
DSSM 11/14	110x140	21x23	23	2	-	1940	8	147	7-7	64	1.326,00
DSSM 11/16	110x160	21x23	23	3	-	2200	26	147	7-7	72	1.399,00
DSSM 11/18	110x180	21x23	23	4	-	2500	25	147	7-7	80	1.597,00
DSSM 11/20	110x200	21x23	23	4	-	2770	20	147	7-7	89	1.688,00
DSSM 11/22	110x220	21x23	23	4	-	3000	14	147	7-7	92	1.761,00
DSSM 11/24	110x240	26x30	22	5	-	3000	14	420	9/9 Tight	98	1.834,00
DSSM 11/26	110x260	26x30	22	5	-	3000	14	420	9/9 Tight	104	1.927,00
DSSM 11/28	110x280	26x30	22	6	-	3000	14	420	9/9 Tight	110	2.021,00
DSSM 11/30	110x300	26x30	22	6	-	3000	14	420	9/9 Tight	118	2.120,00

Snack DSSMPA

110



DSSMPA 11/12	110x120	21x23	23	2	3	1660	15	147	7-7	61	1.384,00
DSSMPA 11/14	110x140	21x23	23	2	3	1940	8	147	7-7	66	1.456,00
DSSMPA 11/16	110x160	21x23	23	3	4	2200	26	147	7-7	74	1.659,00
DSSMPA 11/18	110x180	21x23	23	4	4	2500	25	147	7-7	82	1.857,00
DSSMPA 11/20	110x200	21x23	23	4	5	2770	20	147	7-7	91	1.948,00
DSSMPA 11/22	110x220	21x23	23	4	5	3000	14	147	7-7	94	2.151,00
DSSMPA 11/24	110x240	26x30	22	5	6	3000	14	420	9/9 Tight	100	2.224,00
DSSMPA 11/26	110x260	26x30	22	5	6	3000	14	420	9/9 Tight	106	2.317,00
DSSMPA 11/28	110x280	26x30	22	6	6	3000	14	420	9/9 Tight	112	2.411,00
DSSMPA 11/30	110x300	26x30	22	6	8	3000	14	420	9/9 Tight	120	2.510,00

Snack DSSMPN

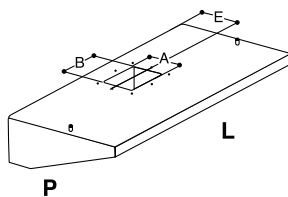
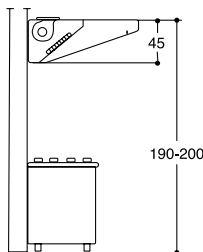
110



DSSMPN 11/12	110x120	21x23	23	2	1x20Watt	1660	15	147	7-7	61	1.384,00
DSSMPN 11/14	110x140	21x23	23	2	1x20Watt	1940	8	147	7-7	66	1.456,00
DSSMPN 11/16	110x160	21x23	23	3	1x20Watt	2200	26	147	7-7	74	1.659,00
DSSMPN 11/18	110x180	21x23	23	4	1x20Watt	2500	25	147	7-7	82	1.857,00
DSSMPN 11/20	110x200	21x23	23	4	1x20Watt	2770	20	147	7-7	91	1.948,00
DSSMPN 11/22	110x220	21x23	23	4	1x20Watt	3000	14	147	7-7	94	2.151,00
DSSMPN 11/24	110x240	26x30	22	5	1x40Watt	3000	14	420	9/9 Tight	100	2.224,00
DSSMPN 11/26	110x260	26x30	22	5	1x40Watt	3000	14	420	9/9 Tight	106	2.317,00
DSSMPN 11/28	110x280	26x30	22	6	1x40Watt	3000	14	420	9/9 Tight	112	2.411,00
DSSMPN 11/30	110x300	26x30	22	6	1x40Watt	3000	14	420	9/9 Tight	120	2.510,00



SU RICHIESTA: LAMPADE STAGNE DA 20/40 WATT
(cm/130) IP 65
on request: watt sealed light units 20/40 watt
(cm 65/130) IP 65
auf anfrage: dichte lampen mit 20/40 watt
(cm 65/130) IP 65
sur demande: lampes étanches de 20/40 watt
(cm 65/130) IP 65



CAPPE PARETE SNACK

CAPPE CON MOTORE E REGOLATORE DI VELOCITÀ
HOODS WITH MOTOR AND SPEED CONTROLLER
HAUBEN MIT MOTOR UND DREHZAHLEGLER
HOTTES AVEC MOTEUR ET RÉGULATEUR DE VITESSE



Struttura monoblocco in acciaio inox 18/10 AISI 304 satinata scotch-brite puntata elettronicamente. Canalina antigocciolamento a tenuta ermetica per la raccolta dei grassi con rubinetti di scarico. La massima igienicità e sicurezza nelle operazioni di pulizia. Filtri antigrasso in acciaio inox 18/10 a labirinto.

Einzelblock-Struktur aus Edelstahl 18/10 AISI 304 Scotch-Brite satiniert, elektronisch geschweißt. Tropffreie, hermetische Rinne zum Sammeln der Fette mit Ablasshähnen. Maximale Hygiene und Sicherheit bei der Reinigung. Fettfreie Labyrinth-Filter aus Edelstahl 18/10.

Electronically spot-welded single-piece 18/10 AISI 304 stainless steel structure with Scotch-brite satin finish. Hermetically sealed grease drip channel with drain valves. Maximum hygiene and safety during cleaning. 18/10 stainless steel labyrinth grease filters.

Carrosserie monobloc en acier inox 18/10 AISI 304 finition scotch-brite satiné, soudage électronique par résistance. Rigole antigoutte hermétiquement fermée pour la récupération des graisses munie de robinets d'évacuation des graisses. Le maximum d'hygiène et de sécurité pour les opérations de nettoyage. Filtres à graisse labyrinthe en acier inoxydable 18/10.



Snack DSSMRPA

FORNITA DI SERIE CON VENTILATORI DI TIPO A STATORE ROTANTE 4 POLI 1400 GIRI, VOLT 230/1/50 HZ IP 65, REGOLATORE MANUALE DIGITALE CON INTERRUTTORE LUCE E GAS, IMPIANTO ELETTRICO CABLATO, ILLUMINAZIONE CON FARETTI ALOGENI, FILTRI A LABIRINTO

Supplied as standard with 4-pole coil stator fans, 1400 rpm, 230V/1/50Hz. IP 65, manual digital speed controller with light switch and gas valve, fully wired electrics, halogen spotlights, labyrinth filters.

Serienmäßig geliefert mit Ventilator des Typs Rotationsstator 4-polig 1400

Umdrehungen, Volt 230/1/50 Hz IP 65, manueller und digitaler Regulator mit Schalter für Licht und Gas, verkabelte elektrische Anlage, Labyrinth-Filter. Mit deckenlampe und halogenspots.

La fourniture de série comprend des ventilateurs à stator bobiné 4 pôles, 1400 tours, volts 230/50 Hz IP 65, régulateur manuel numérique avec interrupteur éclairage et gaz.

Installation électrique câblée. Spots halogènes, filtres labyrinthe.



Snack DSSMRPN

FORNITA DI SERIE CON VENTILATORI DI TIPO A STATORE ROTANTE 4 POLI 1400 GIRI, VOLT 230/1/50 HZ IP 65, REGOLATORE MANUALE DIGITALE CON INTERRUTTORE LUCE E GAS, IMPIANTO ELETTRICO CABLATO, ILLUMINAZIONE CON FARETTI ALOGENI, FILTRI A LABIRINTO E LAMPADE STAGNE 20/40 WATT (cm 65/130)

Supplied as standard with 4-pole coil stator fans, 1400 rpm, 230V/1/50Hz. IP 65, manual digital speed controller with light switch and gas valve, fully wired electrics, labyrinth filters. 20/40 watt sealed light units (cm 65/130) IP 65.

Serienmäßig geliefert mit Ventilator des Typs Rotationsstator 4-polig 1400

Umdrehungen, Volt 230/1/50 Hz IP 65, manueller und digitaler Regulator mit Schalter für Licht und Gas, verkabelte elektrische Anlage, Labyrinth-Filter. Dichte Lampen mit 20/40 Watt (cm 65/130) IP 65.

La fourniture de série comprend des ventilateurs à stator bobiné 4 pôles, 1400 tours, volts 230/50 Hz IP 65, régulateur manuel numérique avec interrupteur éclairage et gaz.

Installation électrique câblée. Filtres labyrinthe. Lampes étanches de 20/40 watts (cm 65/130) IP 65.



Snack DSSMRPA - DSMRPN versione con motore

CAPPE SERIE "SNACK" COMPLETE DI PLAFONIERA E VENTILATORE A DOPPIA
ASPIRAZIONE A ROTORE ESTERNO, VOLT
230/1/50 HZ IP 55

"Snack" series hoods complete with ceiling light and double suction fan with
external rotor, Volt 230/1/50Hz IP 55.

Abzugshauben der Serie "snack" mit Deckenlampe und Ventilator mit
doppeltem Absaugen und Außenmotor, Volt 230/1/50Hz IP 55.

Hottes série "snack" munies d'éclairage au plafond et d'un ventilateur à
double aspiration avec rotateur externe, Volt 230/1/50Hz IP 55.





CAPPE

HOODS / HAUBE / HOTTES

Snack DSSMRPA



70

modello/ model	dimensioni/ dimension P x L	foro/ hole A x B	E	n°filtri n.filters	n°luci n.lights	portata flow rate (Q) m³/h	HST mm H₂O	Watt	SDR	peso weight kg	prezzo/ price euro
DSSMRPA 7/10	70x100	21x23	23	2	3	880	25	147	7-7	48	1.501,00
DSSMRPA 7/12	70x120	21x23	23	2	3	1050	24	147	7-7	58	1.585,00
DSSMRPA 7/14	70x140	21x23	23	2	3	1230	23	147	7-7	61	1.667,00
DSSMRPA 7/16	70x160	21x23	23	3	4	1400	20	147	7-7	64	1.749,00
DSSMRPA 7/18	70x180	21x23	23	4	4	1600	15	147	7-7	72	1.858,00
DSSMRPA 7/20	70x200	21x23	23	4	5	1800	34	147	7-7	80	1.968,00
DSSMRPA 7/22	70x220	21x23	23	4	5	2000	30	147	7-7	88	2.053,00
DSSMRPA 7/24	70x240	26x30	22	5	6	2200	28	420	9/9 Tight	96	2.138,00
DSSMRPA 7/26	70x260	26x30	22	5	6	2300	25	420	9/9 Tight	102	2.288,00
DSSMRPA 7/28	70x280	26x30	22	6	6	2500	24	420	9/9 Tight	109	2.438,00
DSSMRPA 7/30	70x300	26x30	22	6	8	3000	14	420	9/9 Tight	117	2.541,00

Snack DSSMRPN



70

modello/ model	dimensioni/ dimension P x L	foro/ hole A x B	E	n°filtri n.filters	n°luci n.lights	portata flow rate (Q) m³/h	HST mm H₂O	Watt	SDR	peso weight kg	prezzo/ price euro
DSSMRPN 7/10	70x100	21x23	23	2	1x20Watt	880	25	147	7-7	48	1.501,00
DSSMRPN 7/12	70x120	21x23	23	2	1x20Watt	1050	24	147	7-7	58	1.585,00
DSSMRPN 7/14	70x140	21x23	23	2	1x20Watt	1230	23	147	7-7	61	1.667,00
DSSMRPN 7/16	70x160	21x23	23	3	1x20Watt	1400	20	147	7-7	64	1.749,00
DSSMRPN 7/18	70x180	21x23	23	4	1x20Watt	1600	15	147	7-7	72	1.858,00
DSSMRPN 7/20	70x200	21x23	23	4	1x20Watt	1800	34	147	7-7	80	1.968,00
DSSMRPN 7/22	70x220	21x23	23	4	1x20Watt	2000	30	147	7-7	88	2.053,00
DSSMRPN 7/24	70x240	26x30	22	5	1x40Watt	2200	28	420	9/9 Tight	96	2.138,00
DSSMRPN 7/26	70x260	26x30	22	5	1x40Watt	2300	25	420	9/9 Tight	102	2.288,00
DSSMRPN 7/28	70x280	26x30	22	6	1x40Watt	2500	24	420	9/9 Tight	109	2.438,00
DSSMRPN 7/30	70x300	26x30	22	6	1x40Watt	3000	14	420	9/9 Tight	117	2.541,00

Snack DSSMRPA



90

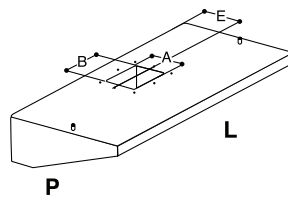
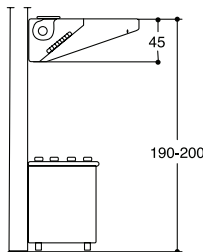
modello/ model	dimensioni/ dimension P x L	foro/ hole A x B	E	n°filtri n.filters	n°luci n.lights	portata flow rate (Q) m³/h	HST mm H₂O	Watt	SDR	peso weight kg	prezzo/ price euro
DSSMRPA 9/12	90x120	21x23	23	2	3	1360	24	147	7-7	60	1.638,00
DSSMRPA 9/14	90x140	21x23	23	2	3	1580	18	147	7-7	63	1.722,00
DSSMRPA 9/16	90x160	21x23	23	3	4	1800	12	147	7-7	67	1.806,00
DSSMRPA 9/18	90x180	21x23	23	4	4	2040	4	147	7-7	76	1.964,00
DSSMRPA 9/20	90x200	21x23	23	4	5	2270	28	147	7-7	85	2.123,00
DSSMRPA 9/22	90x220	21x23	23	4	5	2500	26	147	7-7	94	2.213,00
DSSMRPA 9/24	90x240	26x30	22	5	6	2700	20	420	9/9 Tight	104	2.304,00
DSSMRPA 9/26	90x260	26x30	22	5	6	3000	14	420	9/9 Tight	113	2.429,00
DSSMRPA 9/28	90x280	26x30	22	6	6	3000	14	420	9/9 Tight	122	2.554,00
DSSMRPA 9/30	90x300	26x30	22	6	8	3000	14	420	9/9 Tight	131	2.648,00

Snack DSSMRPN



90

modello/ model	dimensioni/ dimension P x L	foro/ hole A x B	E	n°filtri n.filters	n°luci n.lights	portata flow rate (Q) m³/h	HST mm H₂O	Watt	SDR	peso weight kg	prezzo/ price euro
DSSMRPN 9/12	90x120	21x23	23	2	1x20Watt	1360	24	147	7-7	60	1.638,00
DSSMRPN 9/14	90x140	21x23	23	2	1x20Watt	1580	18	147	7-7	63	1.722,00
DSSMRPN 9/16	90x160	21x23	23	3	1x20Watt	1800	12	147	7-7	67	1.806,00
DSSMRPN 9/18	90x180	21x23	23	4	1x20Watt	2040	4	147	7-7	76	1.964,00
DSSMRPN 9/20	90x200	21x23	23	4	1x20Watt	2270	28	147	7-7	85	2.123,00
DSSMRPN 9/22	90x220	21x23	23	4	1x20Watt	2500	26	147	7-7	94	2.213,00
DSSMRPN 9/24	90x240	26x30	22	5	1x40Watt	2700	20	420	9/9 Tight	104	2.304,00
DSSMRPN 9/26	90x260	26x30	22	5	1x40Watt	3000	14	420	9/9 Tight	113	2.429,00
DSSMRPN 9/28	90x280	26x30	22	6	1x40Watt	3000	14	420	9/9 Tight	122	2.554,00
DSSMRPN 9/30	90x300	26x30	22	6	1x40Watt	3000	14	420	9/9 Tight	131	2.648,00



CAPPE

HOODS / HAUBE / HOTTES

Snack DSSMRPA



110

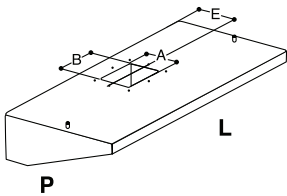
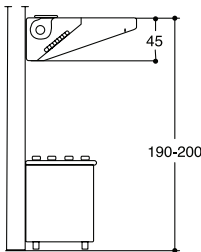
modello/ model	dimensioni/ dimension P x L	foro/ hole A x B	E	n°filtri n.filters	n°luci n.lights	portata flow rate (Q) m³/h	HST mm H ₂ O	Watt	SDR	peso weight kg	prezzo/ price euro
DSSMRPA 11/12	110x120	21x23	23	2	3	1660	15	147	7-7	62	1.718,00
DSSMRPA 11/14	110x140	21x23	23	2	3	1940	8	147	7-7	65	1.810,00
DSSMRPA 11/16	110x160	21x23	23	3	4	2200	26	147	7-7	71	1.903,00
DSSMRPA 11/18	110x180	21x23	23	4	4	2500	25	147	7-7	80	2.061,00
DSSMRPA 11/20	110x200	21x23	23	4	5	2770	20	147	7-7	90	2.221,00
DSSMRPA 11/22	110x220	21x23	23	4	5	3000	14	147	7-7	99	2.314,00
DSSMRPA 11/24	110x240	26x30	22	5	6	3000	14	420	9/9 Tight	112	2.409,00
DSSMRPA 11/26	110x260	26x30	22	5	6	3000	14	420	9/9 Tight	124	2.529,00
DSSMRPA 11/28	110x280	26x30	22	6	6	3000	14	420	9/9 Tight	136	2.650,00
DSSMRPA 11/30	110x300	26x30	22	6	8	3000	14	420	9/9 Tight	149	2.761,00

Snack DSSMRPN



110

DSSMRPN 11/12	110x120	21x23	23	2	1x20Watt	1660	15	147	7-7	62	1.718,00
DSSMRPN 11/14	110x140	21x23	23	2	1x20Watt	1940	8	147	7-7	65	1.810,00
DSSMRPN 11/16	110x160	21x23	23	3	1x20Watt	2200	26	147	7-7	71	1.903,00
DSSMRPN 11/18	110x180	21x23	23	4	1x20Watt	2500	25	147	7-7	80	2.061,00
DSSMRPN 11/20	110x200	21x23	23	4	1x20Watt	2770	20	147	7-7	90	2.221,00
DSSMRPN 11/22	110x220	21x23	23	4	1x20Watt	3000	14	147	7-7	99	2.314,00
DSSMRPN 11/24	110x240	26x30	22	5	1x40Watt	3000	14	420	9/9 Tight	112	2.409,00
DSSMRPN 11/26	110x260	26x30	22	5	1x40Watt	3000	14	420	9/9 Tight	124	2.529,00
DSSMRPN 11/28	110x280	26x30	22	6	1x40Watt	3000	14	420	9/9 Tight	136	2.650,00
DSSMRPN 11/30	110x300	26x30	22	6	1x40Watt	3000	14	420	9/9 Tight	149	2.761,00



CAPPE SERIE PARETE

CAPPE SERIE PARETE
WALL-MOUNTED HOODS
HAUBEN WANDAUSFÜHRUNG
HOTTES SÉRIE MURALE



Struttura vista frontale in acciaio inox 18/10 AISI 430 satinata scotch-brite puntata elettronicamente. Canalina antigocciolamento a tenuta ermetica per la raccolta dei grassi con rubinetti di scarico. La massima igienicità e sicurezza nelle operazioni di pulizia. Filtri antigrasso in acciaio inox 18/10 a labirinto.

Front-sight Struktur aus Edelstahl 18/10 AISI 430 Scotch-Brite satiniert, elektronisch geschweißt. Tropffreie, hermetische Rinne zum Sammeln der Fette mit Ablasshähnen. Maximale Hygiene und Sicherheit bei der Reinigung. Fettfreie Labyrinth-Filter aus Edelstahl 18/10.

Electronically spot-welded front view 18/10 AISI 430 stainless steel structure with Scotch-brite satin finish. Hermetically sealed grease drip channel with drain valves. Maximum hygiene and safety during cleaning. 18/10 stainless steel labyrinth grease filters.

Carrosserie vue de front en acier inox 18/10 AISI 430 finition scotch-brite satinée, soudage électronique par résistance. Rigole antigoutte hermétiquement fermée pour la récupération des graisses munie de robinets d'évacuation des graisses. Le maximum d'hygiène et de sécurité pour les opérations de nettoyage. Filtres à graisse labyrinthe en acier inoxydable 18/10.



PARETE DSP - DSPM

CAPPE SERIE "PARETE" CON E SENZA MOTORE;
SU RICHIESTA: LAMPADE STAGNE 20/40 WATT

Wall-mounted hoods, with and without motor, available on request with 20 to 40 Watt neon lamps.

Abzugshauben der Serie "Parete" mit und ohne Motor; auf Anfrage mit Neonlampe

Hottes de la série "Murale", avec et sans moteur, munies de lampe néon de 20 et 40 Watts sur demande.



PARETE DSPPA - DSPMPA

CAPPE SERIE "PARETE" CON E SENZA MOTORE, COMPLETE DI PLAFONIERA E FARETTI ALOGENI

Wall-mounted hoods, with and without motor, complete with ceiling light and halogen spotlights.

Abzugshauben der Serie „Parete“ mit und ohne Motor, komplett mit Deckenlampe und Halogenspots.

Hottes de la série "Murale" avec et sans moteur, munies d'éclairage au plafond et de spots halogènes.



PARETE DSPPN - DSPMPN

CAPPE SERIE "PARETE" CON E SENZA MOTORE, COMPLETE DI PLAFONIERA E NEON

Wall-mounted hoods, with and without motor, complete with ceiling light and neon.

Abzugshauben der Serie "Parete" mit und ohne Motor, komplett mit Deckenlampe und Neonlampe.

Hotte de la série "Murale", avec et sans moteur, munies d'éclairage au plafond et de néon.



PARETE DSPM - DSPMPA - DSPMPN versione con motore

CAPPE SERIE "PARETE" CON E SENZA MOTORE, COMPLETE DI PLAFONIERA E VENTILATORE A DOPPIA ASPIRAZIONE A ROTORE ESTERNO, VOLT 230/1/50 HZ IP 55

Wall-mounted hoods complete with ceiling light and double suction fan with external rotor, Volt 230/1/50Hz IP 55.

Abzugshauben der Serie "Parete" mit Deckenlampe und Ventilator mit doppeltem Absaugen und Außenmotor, Volt 230/1/50Hz IP 55.

Hottes série "Murale" munies d'éclairage au plafond et d'un ventilateur à double aspiration avec rotor externe, Volt 230/1/50Hz IP 55.





CAPPE
HOODS / HAUBE / HOTTES

PARETE DSP



PARETE DSPPA



PARETE DSPPN



SU RICHIESTA: LAMPADIE STAGNE DA 20/40 WATT
(cm/130) IP 65
on request: watt sealed light units 20/40 watt
(cm 65/130) IP 65
auf anfrage: dichte lampen mit 20/40 watt
(cm 65/130) IP 65
sur demande: lampes étanches de 20/40 watt
(cm 65/130) IP 65

90

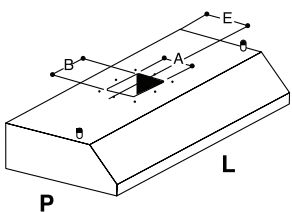
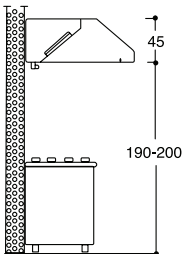
modello/ model	dimensioni/ dimension P x L	foro/ hole A x B	E	n°filtri n.filters	n°luci/ n. lights	portata flow rate (Q) m³/h	peso weight kg	prezzo/ price euro
DSP 9/12	90x120	30x30	29	2	-	1360	47	862,00
DSP 9/14	90x140	30x30	29	2	-	1580	53	924,00
DSP 9/16	90x160	30x30	29	3	-	1800	61	986,00
DSP 9/18	90x180	30x30	29	4	-	2040	68	1.067,00
DSP 9/20	90x200	35x35	29	4	-	2270	74	1.296,00
DSP 9/22	90x220	35x35	29	4	-	2500	81	1.365,00
DSP 9/24	90x240	35x35	29	5	-	2700	88	1.435,00
DSP 9/26	90x260	35x35	29	5	-	2950	95	1.476,00
DSP 9/28	90x280	40x40	29	6	-	3170	100	1.518,00
DSP 9/30	90x300	40x40	29	6	-	3400	110	1.600,00
DSP 9/32	90x320	Plenium	----	6	-	3630	119	1.670,00
DSP 9/34	90x340	Plenium	----	6	-	3850	130	1.737,00
DSP 9/36	90x360	Plenium	----	8	-	4080	137	1.805,00
DSP 9/38	90x380	Plenium	----	8	-	4300	145	1.871,00
DSP 9/40	90x400	Plenium	----	8	-	4530	155	1.938,00

90

DSPPA 9/12	90x120	30x30	29	2	3	1360	49	992,00
DSPPA 9/14	90x140	30x30	29	2	3	1580	55	1.054,00
DSPPA 9/16	90x160	30x30	29	3	4	1800	63	1.246,00
DSPPA 9/18	90x180	30x30	29	4	4	2040	70	1.327,00
DSPPA 9/20	90x200	35x35	29	4	5	2270	76	1.556,00
DSPPA 9/22	90x220	35x35	29	4	5	2500	83	1.755,00
DSPPA 9/24	90x240	35x35	29	5	6	2700	90	1.825,00
DSPPA 9/26	90x260	35x35	29	5	6	2950	97	1.866,00
DSPPA 9/28	90x280	40x40	29	6	6	3170	102	1.908,00
DSPPA 9/30	90x300	40x40	29	6	8	3400	112	1.990,00
DSPPA 9/32	90x320	Plenium	----	6	8	3630	121	2.190,00
DSPPA 9/34	90x340	Plenium	----	6	8	3850	132	2.257,00
DSPPA 9/36	90x360	Plenium	----	8	8	4080	139	2.325,00
DSPPA 9/38	90x380	Plenium	----	8	10	4300	147	2.391,00
DSPPA 9/40	90x400	Plenium	----	8	10	4530	157	2.458,00

90

DSPPN 9/12	90x120	30x30	29	2	1x20Watt	1360	49	992,00
DSPPN 9/14	90x140	30x30	29	2	1x20Watt	1580	55	1.054,00
DSPPN 9/16	90x160	30x30	29	3	1x20Watt	1800	63	1.246,00
DSPPN 9/18	90x180	30x30	29	4	1x20Watt	2040	70	1.327,00
DSPPN 9/20	90x200	35x35	29	4	1x20Watt	2270	76	1.556,00
DSPPN 9/22	90x220	35x35	29	4	1x20Watt	2500	83	1.755,00
DSPPN 9/24	90x240	35x35	29	5	1x40Watt	2700	90	1.825,00
DSPPN 9/26	90x260	35x35	29	5	1x40Watt	2950	97	1.866,00
DSPPN 9/28	90x280	40x40	29	6	1x40Watt	3170	102	1.908,00
DSPPN 9/30	90x300	40x40	29	6	1x40Watt	3400	112	1.990,00
DSPPN 9/32	90x320	Plenium	----	6	2x40Watt	3630	121	2.190,00
DSPPN 9/34	90x340	Plenium	----	6	2x40Watt	3850	132	2.257,00
DSPPN 9/36	90x360	Plenium	----	8	2x40Watt	4080	139	2.325,00
DSPPN 9/38	90x380	Plenium	----	8	2x40Watt	4300	147	2.391,00
DSPPN 9/40	90x400	Plenium	----	8	2x40Watt	4530	157	2.458,00



CAPPE

HOODS / HAUBE / HOTTES

PARETE DSPM



90

modello/ model	dimensioni/ dimension P x L	foro/ hole A x B	E	n°filtri n.filters	n°luci/ n. lights	portata flow rate (Q) m³/h	HST mm H ₂ O	Watt	SDR	peso weight kg	prezzo/ price euro
DSPM 9/12	90x120	21x23	23	2	-	1360	24	147	7-7	60	1.282,00
DSPM 9/14	90x140	21x23	23	2	-	1580	18	147	7-7	66	1.344,00
DSPM 9/16	90x160	21x23	23	3	-	1800	12	147	7-7	74	1.406,00
DSPM 9/18	90x180	21x23	23	4	-	2040	4	147	7-7	81	1.487,00
DSPM 9/20	90x200	21x23	23	4	-	2270	28	147	7-7	89	1.821,00
DSPM 9/22	90x220	21x23	23	4	-	2500	26	147	7-7	96	1.890,00
DSPM 9/24	90x240	26x30	22	5	-	2700	20	420	9/9 Tight	103	1.960,00
DSPM 9/26	90x260	26x30	22	5	-	3000	14	420	9/9 Tight	110	2.001,00
DSPM 9/28	90x280	26x30	22	6	-	3000	14	420	9/9 Tight	115	2.043,00
DSPM 9/30	90x300	26x30	22	6	-	3000	14	420	9/9 Tight	125	2.125,00

PARETE DSPMPA



90

DSPMPA 9/12	90x120	21x23	23	2	3	1360	24	147	7-7	62	1.412,00
DSPMPA 9/14	90x140	21x23	23	2	3	1580	18	147	7-7	68	1.474,00
DSPMPA 9/16	90x160	21x23	23	3	4	1800	12	147	7-7	76	1.666,00
DSPMPA 9/18	90x180	21x23	23	4	4	2040	4	147	7-7	83	1.747,00
DSPMPA 9/20	90x200	21x23	23	4	5	2270	28	147	7-7	91	2.081,00
DSPMPA 9/22	90x220	21x23	23	4	5	2500	26	147	7-7	98	2.280,00
DSPMPA 9/24	90x240	26x30	22	5	6	2700	20	420	9/9 Tight	105	2.350,00
DSPMPA 9/26	90x260	26x30	22	5	6	3000	14	420	9/9 Tight	112	2.391,00
DSPMPA 9/28	90x280	26x30	22	6	6	3000	14	420	9/9 Tight	117	2.433,00
DSPMPA 9/30	90x300	26x30	22	6	8	3000	14	420	9/9 Tight	127	2.515,00

PARETE DSPMPN

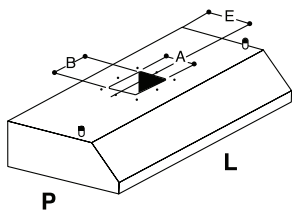
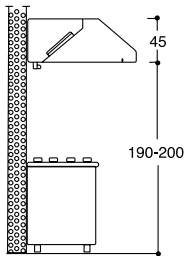


90

DSPMPN 9/12	90x120	21x23	23	2	1x20Watt	1360	24	147	7-7	62	1.412,00
DSPMPN 9/14	90x140	21x23	23	2	1x20Watt	1580	18	147	7-7	68	1.474,00
DSPMPN 9/16	90x160	21x23	23	3	1x20Watt	1800	12	147	7-7	76	1.666,00
DSPMPN 9/18	90x180	21x23	23	4	1x20Watt	2040	4	147	7-7	83	1.747,00
DSPMPN 9/20	90x200	21x23	23	4	1x20Watt	2270	28	147	7-7	91	2.081,00
DSPMPN 9/22	90x220	21x23	23	4	1x20Watt	2500	26	147	7-7	98	2.280,00
DSPMPN 9/24	90x240	26x30	22	5	1x40Watt	2700	20	420	9/9 Tight	105	2.350,00
DSPMPN 9/26	90x260	26x30	22	5	1x40Watt	3000	14	420	9/9 Tight	112	2.391,00
DSPMPN 9/28	90x280	26x30	22	6	1x40Watt	3000	14	420	9/9 Tight	117	2.433,00
DSPMPN 9/30	90x300	26x30	22	6	1x40Watt	3000	14	420	9/9 Tight	127	2.515,00



SU RICHIESTA: LAMPADE STAGNE DA 20/40 WATT
(cm/130) IP 65
on request: watt sealed light units 20/40 watt
(cm 65/130) IP 65
auf anfrage: dichte lampen mit 20/40 watt
(cm 65/130) IP 65
sur demande: lampes étanches de 20/40 watt
(cm 65/130) IP 65





CAPPE
HOODS / HAUBE / HOTTES

PARETE DSP

110



modello/ model	dimensioni/ dimension P x L	foro/ hole A x B	E	n°filtri n.filters	n°luci/ n. lights	portata flow rate (Q) m³/h	peso weight kg	prezzo/ price euro
DSP 11/12	110x120	30x30	29	2	-	1660	55	913,00
DSP 11/14	110x140	30x30	29	2	-	1940	60	979,00
DSP 11/16	110x160	30x30	29	3	-	2200	68	1.045,00
DSP 11/18	110x180	30x30	29	4	-	2500	76	1.246,00
DSP 11/20	110x200	35x35	29	4	-	2770	82	1.349,00
DSP 11/22	110x220	35x35	29	4	-	3000	89	1.428,00
DSP 11/24	110x240	35x35	29	5	-	3300	95	1.507,00
DSP 11/26	110x260	35x35	29	5	-	3600	102	1.567,00
DSP 11/28	110x280	40x40	29	6	-	3800	108	1.628,00
DSP 11/30	110x300	40x40	29	6	-	4100	120	1.760,00
DSP 11/32	110x320	Plenium	----	6	-	4400	126	1.815,00
DSP 11/34	110x340	Plenium	----	6	-	4700	137	1.854,00
DSP 11/36	110x360	Plenium	----	8	-	4900	145	1.894,00
DSP 11/38	110x380	Plenium	----	8	-	5200	152	2.044,00
DSP 11/40	110x400	Plenium	----	8	-	5500	162	2.195,00

PARETE DSPPA

110



DSPPA 11/12	110x120	30x30	29	2	3	1660	57	1.043,00
DSPPA 11/14	110x140	30x30	29	2	3	1940	62	1.109,00
DSPPA 11/16	110x160	30x30	29	3	4	2200	70	1.305,00
DSPPA 11/18	110x180	30x30	29	4	4	2500	78	1.519,00
DSPPA 11/20	110x200	35x35	29	4	5	2770	84	1.609,00
DSPPA 11/22	110x220	35x35	29	4	5	3000	91	1.818,00
DSPPA 11/24	110x240	35x35	29	5	6	3300	97	1.897,00
DSPPA 11/26	110x260	35x35	29	5	6	3600	104	1.957,00
DSPPA 11/28	110x280	40x40	29	6	6	3800	110	2.018,00
DSPPA 11/30	110x300	40x40	29	6	8	4100	122	2.150,00
DSPPA 11/32	110x320	Plenium	----	6	8	4400	128	2.205,00
DSPPA 11/34	110x340	Plenium	----	6	8	4700	139	2.374,00
DSPPA 11/36	110x360	Plenium	----	8	8	4900	147	2.414,00
DSPPA 11/38	110x380	Plenium	----	8	10	5200	154	2.564,00
DSPPA 11/40	110x400	Plenium	----	8	10	5500	164	2.715,00

PARETE DSPPN

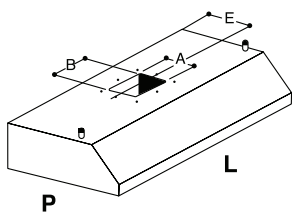
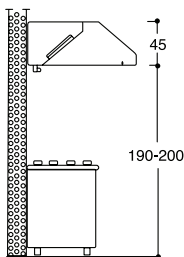
110



DSPPN 11/12	110x120	30x30	29	2	1x20Watt	1660	57	1.043,00
DSPPN 11/14	110x140	30x30	29	2	1x20Watt	1940	62	1.109,00
DSPPN 11/16	110x160	30x30	29	3	1x20Watt	2200	70	1.305,00
DSPPN 11/18	110x180	30x30	29	4	1x20Watt	2500	78	1.519,00
DSPPN 11/20	110x200	35x35	29	4	1x20Watt	2770	84	1.609,00
DSPPN 11/22	110x220	35x35	29	4	1x20Watt	3000	91	1.818,00
DSPPN 11/24	110x240	35x35	29	5	1x40Watt	3300	97	1.897,00
DSPPN 11/26	110x260	35x35	29	5	1x40Watt	3600	104	1.957,00
DSPPN 11/28	110x280	40x40	29	6	1x40Watt	3800	110	2.018,00
DSPPN 11/30	110x300	40x40	29	6	1x40Watt	4100	122	2.150,00
DSPPN 11/32	110x320	Plenium	----	6	2x40Watt	4400	128	2.205,00
DSPPN 11/34	110x340	Plenium	----	6	2x40Watt	4700	139	2.374,00
DSPPN 11/36	110x360	Plenium	----	8	2x40Watt	4900	147	2.414,00
DSPPN 11/38	110x380	Plenium	----	8	2x40Watt	5200	154	2.564,00
DSPPN 11/40	110x400	Plenium	----	8	2x40Watt	5500	164	2.715,00



SU RICHIESTA: LAMPADE STAGNE DA 20/40 WATT
(cm 130) IP 65
on request: watt sealed light units 20/40 watt
(cm 65/130) IP 65
auf anfrage: dichte lampen mit 20/40 watt
(cm 65/130) IP 65
sur demande: lampes étanches de 20/40 watt
(cm 65/130) IP 65



CAPPE

HOODS / HAUBE / HOTTES

PARETE DSPM



110

modello/ model	dimensioni/ dimension P x L	foro/ hole A x B	E	n°filtri n.filters	n°luci/ n. lights	portata flow rate (Q) m³/h	HST mm H₂O	Watt	SDR	peso weight kg	prezzo/ price euro
DSPM 11/12	110x120	21x23	23	2	-	1660	15	147	7-7	68	1.333,00
DSPM 11/14	110x140	21x23	23	2	-	1940	8	147	7-7	73	1.399,00
DSPM 11/16	110x160	21x23	23	3	-	2200	26	147	7-7	81	1.465,00
DSPM 11/18	110x180	21x23	23	4	-	2500	25	147	7-7	91	1.784,00
DSPM 11/20	110x200	21x23	23	4	-	2770	20	147	7-7	97	1.874,00
DSPM 11/22	110x220	21x23	23	4	-	3000	14	147	7-7	104	1.953,00
DSPM 11/24	110x240	26x30	22	5	-	3000	14	420	9/9 Tight	110	2.032,00
DSPM 11/26	110x260	26x30	22	5	-	3000	14	420	9/9 Tight	117	2.092,00
DSPM 11/28	110x280	26x30	22	6	-	3000	14	420	9/9 Tight	123	2.153,00

PARETE DSPMPA



110

DSPMPA 11/12	110x120	21x23	23	2	3	1660	15	147	7-7	70	1.463,00
DSPMPA 11/14	110x140	21x23	23	2	3	1940	8	147	7-7	75	1.529,00
DSPMPA 11/16	110x160	21x23	23	3	4	2200	26	147	7-7	83	1.725,00
DSPMPA 11/18	110x180	21x23	23	4	4	2500	25	147	7-7	93	2.044,00
DSPMPA 11/20	110x200	21x23	23	4	5	2770	20	147	7-7	99	2.134,00
DSPMPA 11/22	110x220	21x23	23	4	5	3000	14	147	7-7	106	2.343,00
DSPMPA 11/24	110x240	26x30	22	5	6	3000	14	420	9/9 Tight	112	2.422,00
DSPMPA 11/26	110x260	26x30	22	5	6	3000	14	420	9/9 Tight	119	2.482,00
DSPMPA 11/28	110x280	26x30	22	6	6	3000	14	420	9/9 Tight	125	2.543,00
DSPMPA 11/30	110x300	26x30	22	6	8	3000	14	420	9/9 Tight	137	2.675,00

PARETE DSPMPN

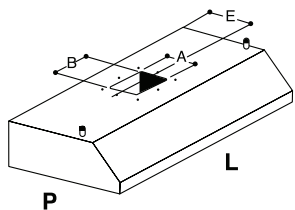
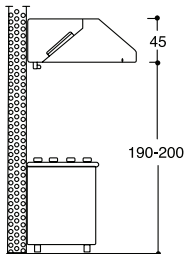


110

DSPMPN 11/12	110x120	21x23	23	2	1x20Watt	1660	15	147	7-7	70	1.463,00
DSPMPN 11/14	110x140	21x23	23	2	1x20Watt	1940	8	147	7-7	75	1.529,00
DSPMPN 11/16	110x160	21x23	23	3	1x20Watt	2200	26	147	7-7	83	1.725,00
DSPMPN 11/18	110x180	21x23	23	4	1x20Watt	2500	25	147	7-7	93	2.044,00
DSPMPN 11/20	110x200	21x23	23	4	1x20Watt	2770	20	147	7-7	99	2.134,00
DSPMPN 11/22	110x220	21x23	23	4	1x20Watt	3000	14	147	7-7	106	2.343,00
DSPMPN 11/24	110x240	26x30	22	5	1x40Watt	3000	14	420	9/9 Tight	112	2.422,00
DSPMPN 11/26	110x260	26x30	22	5	1x40Watt	3000	14	420	9/9 Tight	119	2.482,00
DSPMPN 11/28	110x280	26x30	22	6	1x40Watt	3000	14	420	9/9 Tight	125	2.543,00
DSPMPN 11/30	110x300	26x30	22	6	1x40Watt	3000	14	420	9/9 Tight	137	2.675,00



SU RICHIESTA: LAMPADE STAGNE DA 20/40 WATT
(cm/130) IP 65
on request: watt sealed light units 20/40 watt
(cm 65/130) IP 65
auf anfrage: dichte lampen mit 20/40 watt
(cm 65/130) IP 65
sur demande: lampes étanches de 20/40 watt
(cm 65/130) IP 65



CAPPE
HOODS / HAUBE / HOTTES



PARETE DSP

140



modello/ model	dimensioni dimension P x L	foro/ hole A x B	E	n°filtri n.filters	n°luci/ n. lights	portata flow rate (Q) m³/h	peso weight kg	prezzo/ price euro
DSP 14/12	140x120	30x30	29	2	-	2100	63	1.015,00
DSP 14/14	140x140	30x30	29	2	-	2500	67	1.083,00
DSP 14/16	140x160	30x30	29	3	-	2800	75	1.152,00
DSP 14/18	140x180	30x30	29	4	-	3100	84	1.259,00
DSP 14/20	140x200	35x35	29	4	-	3500	90	1.346,00
DSP 14/22	140x220	35x35	29	4	-	3800	97	1.430,00
DSP 14/24	140x240	35x35	29	5	-	4200	103	1.514,00
DSP 14/26	140x260	35x35	29	5	-	4600	109	1.620,00
DSP 14/28	140x280	40x40	29	6	-	5000	116	1.727,00
DSP 14/30	140x300	40x40	29	6	-	5300	130	1.859,00
DSP 14/32	140x320	Plenium	----	6	-	5600	133	1.888,00
DSP 14/34	140x340	Plenium	----	6	-	6000	144	1.981,00
DSP 14/36	140x360	Plenium	----	8	-	6300	153	2.075,00
DSP 14/38	140x380	Plenium	----	8	-	6700	159	2.169,00
DSP 14/40	140x400	Plenium	----	8	-	7000	169	2.264,00

PARETE DSPPA

140



DSPPA 14/12	140x120	30x30	29	2	3	2100	65	1.145,00
DSPPA 14/14	140x140	30x30	29	2	3	2500	69	1.213,00
DSPPA 14/16	140x160	30x30	29	3	4	2800	77	1.412,00
DSPPA 14/18	140x180	30x30	29	4	4	3100	86	1.506,00
DSPPA 14/20	140x200	35x35	29	4	5	3500	92	1.606,00
DSPPA 14/22	140x220	35x35	29	4	5	3800	99	1.820,00
DSPPA 14/24	140x240	35x35	29	5	6	4200	105	1.904,00
DSPPA 14/26	140x260	35x35	29	5	6	4600	111	2.010,00
DSPPA 14/28	140x280	40x40	29	6	6	5000	118	2.117,00
DSPPA 14/30	140x300	40x40	29	6	8	5300	132	2.249,00
DSPPA 14/32	140x320	Plenium	----	6	8	5600	135	2.408,00
DSPPA 14/34	140x340	Plenium	----	6	8	6000	146	2.501,00
DSPPA 14/36	140x360	Plenium	----	8	8	6300	155	2.595,00
DSPPA 14/38	140x380	Plenium	----	8	10	6700	161	2.689,00
DSPPA 14/40	140x400	Plenium	----	8	10	7000	171	2.784,00

PARETE DSPPN

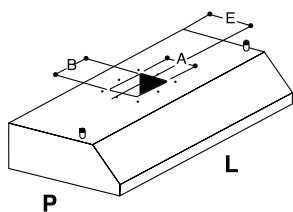
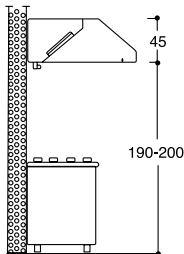
140



DSPPN 14/12	140x120	30x30	29	2	1x20Watt	2100	65	1.145,00
DSPPN 14/14	140x140	30x30	29	2	1x20Watt	2500	69	1.213,00
DSPPN 14/16	140x160	30x30	29	3	1x20Watt	2800	77	1.412,00
DSPPN 14/18	140x180	30x30	29	4	1x20Watt	3100	86	1.506,00
DSPPN 14/20	140x200	35x35	29	4	1x20Watt	3500	92	1.606,00
DSPPN 14/22	140x220	35x35	29	4	1x20Watt	3800	99	1.820,00
DSPPN 14/24	140x240	35x35	29	5	1x40Watt	4200	105	1.904,00
DSPPN 14/26	140x260	35x35	29	5	1x40Watt	4600	111	2.010,00
DSPPN 14/28	140x280	40x40	29	6	1x40Watt	5000	118	2.117,00
DSPPN 14/30	140x300	40x40	29	6	1x40Watt	5300	132	2.249,00
DSPPN 14/32	140x320	Plenium	----	6	2x40Watt	5600	135	2.408,00
DSPPN 14/34	140x340	Plenium	----	6	2x40Watt	6000	146	2.501,00
DSPPN 14/36	140x360	Plenium	----	8	2x40Watt	6300	155	2.595,00
DSPPN 14/38	140x380	Plenium	----	8	2x40Watt	6700	161	2.689,00
DSPPN 14/40	140x400	Plenium	----	8	2x40Watt	7000	171	2.784,00



SU RICHIESTA: LAMPADE STAGNE DA 20/40 WATT
(cm/130) IP 65
on request: watt sealed light units 20/40 watt
(cm 65/130) IP 65
auf anfrage: dichte lampen mit 20/40 watt
(cm 65/130) IP 65
sur demande: lampes étanches de 20/40 watt
(cm 65/130) IP 65



CAPPE

HOODS / HAUBE / HOTTES

PARETE DSPM



140

modello/ model	dimensioni/ dimension P x L	foro/ hole A x B	E	n°filtri n.filters	n°luci/ n. lights	portata flow rate (Q) m³/h	HST mm H ₂ O	Watt	SDR	peso weight kg	prezzo/ price euro
DSPM 14/12	140x120	21x23	23	2	-	2000	30	147	7-7	78	1.540,00
DSPM 14/14	140x140	21x23	23	2	-	2500	25	147	7-7	82	1.608,00
DSPM 14/16	140x160	21x23	23	3	-	2800	17	147	7-7	90	1.677,00
DSPM 14/18	140x180	21x23	23	4	-	3000	14	147	7-7	99	1.771,00
DSPM 14/20	140x200	21x23	23	4	-	3000	14	147	7-7	105	1.871,00
DSPM 14/22	140x220	21x23	23	4	-	3000	14	147	7-7	112	1.955,00
DSPM 14/24	140x240	26x30	22	5	-	3000	14	420	9/9 Tight	118	2.039,00
DSPM 14/26	140x260	26x30	22	5	-	3000	14	420	9/9 Tight	124	2.145,00
DSPM 14/28	140x280	26x30	22	6	-	3000	14	420	9/9 Tight	131	2.252,00
DSPM 14/30	140x300	26x30	22	6	-	3000	14	420	9/9 Tight	145	2.384,00

PARETE DSPMPA



140

modello/ model	dimensioni/ dimension P x L	foro/ hole A x B	E	n°filtri n.filters	n°luci/ n. lights	portata flow rate (Q) m³/h	HST mm H ₂ O	Watt	SDR	peso weight kg	prezzo/ price euro
DSPMPA 14/12	140x120	21x23	23	2	3	2000	30	147	7-7	80	1.670,00
DSPMPA 14/14	140x140	21x23	23	2	3	2500	25	147	7-7	84	1.738,00
DSPMPA 14/16	140x160	21x23	23	3	4	2800	17	147	7-7	92	1.937,00
DSPMPA 14/18	140x180	21x23	23	4	4	3000	14	147	7-7	101	2.031,00
DSPMPA 14/20	140x200	21x23	23	4	5	3000	14	147	7-7	107	2.131,00
DSPMPA 14/22	140x220	21x23	23	4	5	3000	14	147	7-7	114	2.345,00
DSPMPA 14/24	140x240	26x30	22	5	6	3000	14	420	9/9 Tight	120	2.429,00
DSPMPA 14/26	140x260	26x30	22	5	6	3000	14	420	9/9 Tight	126	2.535,00
DSPMPA 14/28	140x280	26x30	22	6	6	3000	14	420	9/9 Tight	133	2.642,00
DSPMPA 14/30	140x300	26x30	22	6	8	3000	14	420	9/9 Tight	147	2.774,00

PARETE DSPMPN

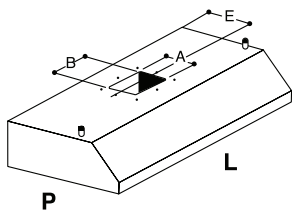
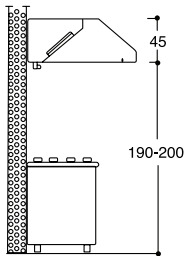


140

modello/ model	dimensioni/ dimension P x L	foro/ hole A x B	E	n°filtri n.filters	n°luci/ n. lights	portata flow rate (Q) m³/h	HST mm H ₂ O	Watt	SDR	peso weight kg	prezzo/ price euro
DSPMPN 14/12	140x120	21x23	23	2	1x20Watt	2000	30	147	7-7	80	1.670,00
DSPMPN 14/14	140x140	21x23	23	2	1x20Watt	2500	25	147	7-7	84	1.738,00
DSPMPN 14/16	140x160	21x23	23	3	1x20Watt	2800	17	147	7-7	92	1.937,00
DSPMPN 14/18	140x180	21x23	23	4	1x20Watt	3000	14	147	7-7	101	2.031,00
DSPMPN 14/20	140x200	21x23	23	4	1x20Watt	3000	14	147	7-7	107	2.131,00
DSPMPN 14/22	140x220	21x23	23	4	1x20Watt	3000	14	147	7-7	114	2.345,00
DSPMPN 14/24	140x240	26x30	22	5	1x40Watt	3000	14	420	9/9 Tight	120	2.429,00
DSPMPN 14/26	140x260	26x30	22	5	1x40Watt	3000	14	420	9/9 Tight	126	2.535,00
DSPMPN 14/28	140x280	26x30	22	6	1x40Watt	3000	14	420	9/9 Tight	133	2.642,00
DSPMPN 14/30	140x300	26x30	22	6	1x40Watt	3000	14	420	9/9 Tight	147	2.774,00



SU RICHIESTA: LAMPADE STAGNE DA 20/40 WATT
(cm/130) IP 65
on request: watt sealed light units 20/40 watt
(cm 65/130) IP 65
auf anfrage: dichte lampen mit 20/40 watt
(cm 65/130) IP 65
sur demande: lampes étanches de 20/40 watt
(cm 65/130) IP 65



CAPPE SERIE CENTRALE

CAPPE CENTRALI
ISLAND HOODS
ZENTRALHAUBEN
HOTTES CENTRALES



Struttura monoblocco in acciaio inox 18/10 AISI 304 satinata scotch-brite puntata elettronicamente. Canalina antigocciolamento a tenuta ermetica per la raccolta dei grassi con rubinetti di scarico. La massima igienicità e sicurezza nelle operazioni di pulizia. Filtri antigrasso in acciaio inox 18/10 a labirinto.

Einzelblock-Struktur aus Edelstahl 18/10 AISI 304 Scotch-Brite satiniert, elektronisch geschweißt. Tropffreie, hermetische Rinne zum Sammeln der Fette mit Ablasshähnen. Maximale Hygiene und Sicherheit bei der Reinigung. Fettfreie Labyrinth-Filter aus Edelstahl 18/10.

Electronically spot-welded single-piece 18/10 AISI 304 stainless steel structure with Scotch-brite satin finish. Hermetically sealed grease drip channel with drain valves. Maximum hygiene and safety during cleaning. 18/10 stainless steel labyrinth grease filters.

Carrosserie monobloc en acier inox 18/10 AISI 304 finition scotch-brite satiné, soudage électronique parrésistance. Rigole antigoutte hermétiquement fermée pour la récupération des graisses munie de robinets d'évacuation des graisses. Le maximum d'hygiène et de sécurité pour les opérations de nettoyage. Filtres à graisse labyrinthe en acier inoxydable 18/10.

CENTRALE DSC - DSCM

CAPPE SERIE "CENTRALE" CON E SENZA MOTORE;
SU RICHIESTA: LAMPADE STAGNE 20/40
WATT (cm 65/130) IP 65

Island hoods, with and without motor, available on request with 20/40 Watt
neon light.
Abzugshauben der Serie "Centrale" mit und ohne Motor; auf Anfrage mit
Neonlampe mit 20 und 40 Watt.
Hottes de la série "Centrale", avec et sans moteur, munies de lampe néon de
20 et 40 Watts sur demande.



CENTRALE DSCPA - DSCMPA

CAPPE SERIE "CENTRALE" CON E SENZA MOTORE, COMPLETE DI
PLAFONIERA E FARETTI ALOGENI

Island hoods, with and without motor, complete with ceiling light and halogen
spotlights.
Abzugshauben der Serie "Centrale" mit und ohne Motor, komplett mit
Deckenlampe und Halogenspots.
Hottes de la série "Centrale" avec et sans moteur, munies d'éclairage au
plafond et de spots halogènes.





CENTRALE DSCP - DSCMPN

CAPPE SERIE "CENTRALE" CON E SENZA MOTORE, COMPLETE DI PLAFONIERA E NEON

Island hoods, with and without motor, complete with ceiling light and neon.

Abzugshauben der Serie "Centrale" mit und ohne Motor, komplett mit Deckenlampe und Neonlampe.

Hotte de la série "Centrale", avec et sans moteur, munies d'éclairage au plafond et de néon.



CENTRALE DSCM - DSCMPA - DSCMPN versione con motore

CAPPE SERIE "CENTRALE" CON E SENZA MOTORE, COMPLETE DI PLAFONIERA E VENTILATORE A DOPPIA ASPIRAZIONE A ROTORE ESTERNO, VOLT 230/1/50 HZ IP 55

Island hoods complete with ceiling light and double suction fan with external rotor, Volt 230/1/50Hz IP 55.

Abzugshauben der Serie "Centrale" mit Deckenlampe und Ventilator mit doppeltem Absaugen und Außenrotor, Volt 230/1/50Hz IP 55.

Hottes série "Centrale" munies d'éclairage au plafond et d'un ventilateur à double aspiration avec rotor externe, Volt 230/1/50Hz IP 55.



CAPPE

HOODS / HAUBE / HOTTES

CENTRALE DSC



130

modello/ model	dimensioni dimension P x L	foro/ hole A x B	E	n°filtri n.filters	n°luci/ n. lights	portata flow rate (Q) m³/h	peso weight kg	prezzo/ price euro
DSC 13/12	130x120	30x30	65	4	-	2000	69	976,00
DSC 13/14	130x140	30x30	65	4	-	2300	76	1.050,00
DSC 13/16	130x160	30x30	65	6	-	2600	82	1.124,00
DSC 13/18	130x180	30x30	65	6	-	3000	92	1.212,00
DSC 13/20	130x200	30x30	65	6	-	3300	99	1.300,00
DSC 13/22	130x220	30x30	65	8	-	3600	106	1.411,00
DSC 13/24	130x240	35x35	65	8	-	4000	113	1.522,00
DSC 13/26	130x260	40x40	65	10	-	4300	120	1.586,00
DSC 13/28	130x280	40x40	65	10	-	4600	127	1.650,00
DSC 13/30	130x300	40x40	65	10	-	4900	143	1.732,00
DSC 13/32	130x320	Plenium	----	12	-	5200	146	1.890,00
DSC 13/34	130x340	Plenium	----	12	-	5600	158	1.974,00
DSC 13/36	130x360	Plenium	----	12	-	6000	168	2.058,00
DSC 13/38	130x380	Plenium	----	12	-	6300	175	2.142,00
DSC 13/40	130x400	Plenium	----	12	-	6600	185	2.230,00

CENTRALE DSCPA



130

modello/ model	dimensioni dimension P x L	foro/ hole A x B	E	n°filtri n.filters	n°luci/ n. lights	portata flow rate (Q) m³/h	peso weight kg	prezzo/ price euro
DSCPA 13/12	130x120	30x30	65	4	6	2000	71	1.236,00
DSCPA 13/14	130x140	30x30	65	4	6	2300	78	1.310,00
DSCPA 13/16	130x160	30x30	65	6	8	2600	84	1.644,00
DSCPA 13/18	130x180	30x30	65	6	8	3000	94	1.862,00
DSCPA 13/20	130x200	30x30	65	6	10	3300	101	1.820,00
DSCPA 13/22	130x220	30x30	65	8	10	3600	108	2.191,00
DSCPA 13/24	130x240	35x35	65	8	12	4000	115	2.302,00
DSCPA 13/26	130x260	40x40	65	10	12	4300	122	2.366,00
DSCPA 13/28	130x280	40x40	65	10	12	4600	129	2.430,00
DSCPA 13/30	130x300	40x40	65	10	16	4900	145	2.512,00
DSCPA 13/32	130x320	Plenium	----	12	16	5200	148	2.610,00
DSCPA 13/34	130x340	Plenium	----	12	16	5600	160	3.014,00
DSCPA 13/36	130x360	Plenium	----	12	16	6000	170	3.093,00
DSCPA 13/38	130x380	Plenium	----	12	20	6300	177	3.182,00
DSCPA 13/40	130x400	Plenium	----	12	20	6600	186	3.270,00

CENTRALE DSCPN

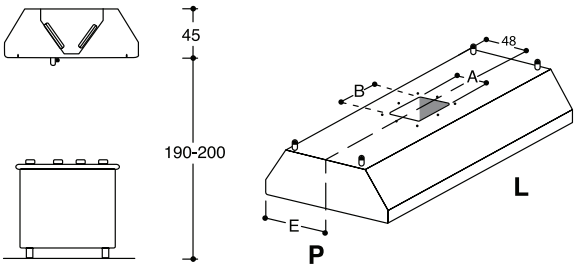


130

modello/ model	dimensioni dimension P x L	foro/ hole A x B	E	n°filtri n.filters	n°luci/ n. lights	portata flow rate (Q) m³/h	peso weight kg	prezzo/ price euro
DSCPN 13/12	130x120	30x30	65	4	2x20Watt	2000	71	1.236,00
DSCPN 13/14	130x140	30x30	65	4	2x20Watt	2300	78	1.310,00
DSCPN 13/16	130x160	30x30	65	6	2x20Watt	2600	84	1.644,00
DSCPN 13/18	130x180	30x30	65	6	2x20Watt	3000	94	1.862,00
DSCPN 13/20	130x200	30x30	65	6	2x20Watt	3300	101	1.820,00
DSCPN 13/22	130x220	30x30	65	8	2x20Watt	3600	108	2.191,00
DSCPN 13/24	130x240	35x35	65	8	2x40Watt	4000	115	2.302,00
DSCPN 13/26	130x260	40x40	65	10	2x40Watt	4300	122	2.366,00
DSCPN 13/28	130x280	40x40	65	10	2x40Watt	4600	129	2.430,00
DSCPN 13/30	130x300	40x40	65	10	2x40Watt	4900	145	2.512,00
DSCPN 13/32	130x320	Plenium	----	12	4x40Watt	5200	148	2.610,00
DSCPN 13/34	130x340	Plenium	----	12	4x40Watt	5600	160	3.014,00
DSCPN 13/36	130x360	Plenium	----	12	4x40Watt	6000	170	3.093,00
DSCPN 13/38	130x380	Plenium	----	12	4x40Watt	6300	177	3.182,00
DSCPN 13/40	130x400	Plenium	----	12	4x40Watt	6600	186	3.270,00



SU RICHIESTA: LAMPADE STAGNE DA 20/40 WATT
(cm/130) IP 65
on request: watt sealed light units 20/40 watt
(cm 65/130) IP 65
auf anfrage: dichte lampen mit 20/40 watt
(cm 65/130) IP 65
sur demande: lampes étanches de 20/40 watt
(cm 65/130) IP 65





CAPPE
HOODS / HAUBE / HOTTES

CENTRALE DSCM



130

modello/ model	dimensioni/ dimension P x L	foro/ hole A x B	E	n°filtri n.filters	n°luci/ n. lights	portata flow rate (Q) m³/h	HST mm H ₂ O	Watt	SDR	peso weight kg	prezzo/ price euro
DSCM 13/12	130x120	21x23	61	4	-	2000	30	147	7-7	86	1.396,00
DSCM 13/14	130x140	21x23	61	4	-	2300	28	147	7-7	93	1.470,00
DSCM 13/16	130x160	21x23	61	6	-	2600	20	147	7-7	99	1.544,00
DSCM 13/18	130x180	21x23	61	6	-	3000	14	147	7-7	109	1.737,00
DSCM 13/20	130x200	26x30	61	6	-	3000	14	420	9/9Tight	116	1.825,00
DSCM 13/22	130x220	26x30	61	8	-	3000	14	420	9/9Tight	123	1.936,00
DSCM 13/24	130x240	26x30	61	8	-	3000	14	420	9/9Tight	130	2.047,00
DSCM 13/26	130x260	26x30	61	10	-	3000	14	420	9/9Tight	137	2.111,00
DSCM 13/28	130x280	26x30	61	10	-	3000	14	420	9/9Tight	144	2.175,00
DSCM 13/30	130x300	26x30	61	10	-	3000	14	420	9/9Tight	160	2.257,00

CENTRALE DSCMPA



130

modello/ model	dimensioni/ dimension P x L	foro/ hole A x B	E	n°filtri n.filters	n°luci/ n. lights	portata flow rate (Q) m³/h	HST mm H ₂ O	Watt	SDR	peso weight kg	prezzo/ price euro
DSCMPA 13/12	130x120	21x23	61	4	6	2000	30	147	7-7	88	1.656,00
DSCMPA 13/14	130x140	21x23	61	4	6	2300	28	147	7-7	95	1.730,00
DSCMPA 13/16	130x160	21x23	61	6	8	2600	20	147	7-7	101	2.064,00
DSCMPA 13/18	130x180	21x23	61	6	8	3000	14	147	7-7	111	2.257,00
DSCMPA 13/20	130x200	26x30	61	6	10	3000	14	420	9/9Tight	118	2.345,00
DSCMPA 13/22	130x220	26x30	61	8	10	3000	14	420	9/9Tight	125	2.716,00
DSCMPA 13/24	130x240	26x30	61	8	12	3000	14	420	9/9Tight	132	2.827,00
DSCMPA 13/26	130x260	26x30	61	10	12	3000	14	420	9/9Tight	139	2.891,00
DSCMPA 13/28	130x280	26x30	61	10	12	3000	14	420	9/9Tight	146	2.955,00
DSCMPA 13/30	130x300	26x30	61	10	16	3000	14	420	9/9Tight	162	3.037,00

CENTRALE DSCMPN

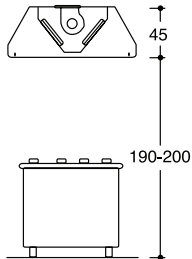
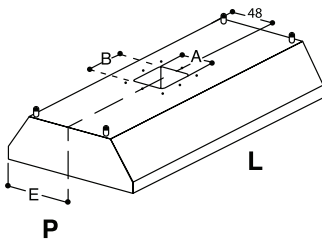


130

modello/ model	dimensioni/ dimension P x L	foro/ hole A x B	E	n°filtri n.filters	n°luci/ n. lights	portata flow rate (Q) m³/h	HST mm H ₂ O	Watt	SDR	peso weight kg	prezzo/ price euro
DSCMPN 13/12	130x120	21x23	61	4	2x20Watt	2000	30	147	7-7	88	1.656,00
DSCMPN 13/14	130x140	21x23	61	4	2x20Watt	2300	28	147	7-7	95	1.730,00
DSCMPN 13/16	130x160	21x23	61	6	2x20Watt	2600	20	147	7-7	101	2.064,00
DSCMPN 13/18	130x180	21x23	61	6	2x20Watt	3000	14	147	7-7	111	2.257,00
DSCMPN 13/20	130x200	26x30	61	6	2x20Watt	3000	14	420	9/9Tight	118	2.345,00
DSCMPN 13/22	130x220	26x30	61	8	2x20Watt	3000	14	420	9/9Tight	125	2.716,00
DSCMPN 13/24	130x240	26x30	61	8	2x40Watt	3000	14	420	9/9Tight	132	2.827,00
DSCMPN 13/26	130x260	26x30	61	10	2x40Watt	3000	14	420	9/9Tight	139	2.891,00
DSCMPN 13/28	130x280	26x30	61	10	2x40Watt	3000	14	420	9/9Tight	146	2.955,00
DSCMPN 13/30	130x300	26x30	61	10	2x40Watt	3000	14	420	9/9Tight	162	3.037,00



SU RICHIESTA: LAMPADE STAGNE DA 20/40 WATT
(cm/130) IP 65
on request: watt sealed light units 20/40 watt
(cm 65/130) IP 65
auf anfrage: dichte lampen mit 20/40 watt
(cm 65/130) IP 65
sur demande: lampes étanches de 20/40 watt
(cm 65/130) IP 65



CAPPE

HOODS / HAUBE / HOTTES

CENTRALE DSC



150

modello/ model	dimensioni dimension P x L	foro/ hole A x B	E	n°filtri n.filters	n°luci/ n. lights	portata flow rate (Q) m³/h	peso weight kg	prezzo/ price euro
DSC 15/16	150x160	30x30	75	6	-	3000	86	1.240,00
DSC 15/18	150x180	30x30	75	6	-	3400	98	1.337,00
DSC 15/20	150x200	30x30	75	6	-	3800	105	1.435,00
DSC 15/22	150x220	30x30	75	8	-	4100	111	1.504,00
DSC 15/24	150x240	35x35	75	8	-	4500	117	1.573,00
DSC 15/26	150x260	40x40	75	10	-	5000	124	1.677,00
DSC 15/28	150x280	40x40	75	10	-	5300	131	1.782,00
DSC 15/30	150x300	40x40	75	10	-	5700	147	1.881,00
DSC 15/32	150x320	Plenium	----	12	-	6000	150	1.936,00
DSC 15/34	150x340	Plenium	----	12	-	6400	162	2.088,00
DSC 15/36	150x360	Plenium	----	12	-	6800	172	2.240,00
DSC 15/38	150x380	Plenium	----	12	-	7200	179	2.463,00
DSC 15/40	150x400	Plenium	----	12	-	7600	189	2.686,00

CENTRALE DSCPA



150

modello/ model	dimensioni dimension P x L	foro/ hole A x B	E	n°filtri n.filters	n°luci/ n. lights	portata flow rate (Q) m³/h	peso weight kg	prezzo/ price euro
DSCPA 15/16	150x160	30x30	75	6	8	3000	88	1.760,00
DSCPA 15/18	150x180	30x30	75	6	8	3400	100	1.857,00
DSCPA 15/20	150x200	30x30	75	6	10	3800	107	1.955,00
DSCPA 15/22	150x220	30x30	75	8	10	4100	113	2.284,00
DSCPA 15/24	150x240	35x35	75	8	12	4500	119	2.353,00
DSCPA 15/26	150x260	40x40	75	10	12	5000	126	2.457,00
DSCPA 15/28	150x280	40x40	75	10	12	5300	133	2.562,00
DSCPA 15/30	150x300	40x40	75	10	16	5700	149	2.661,00
DSCPA 15/32	150x320	Plenium	----	12	16	6000	152	2.976,00
DSCPA 15/34	150x340	Plenium	----	12	16	6400	164	3.128,00
DSCPA 15/36	150x360	Plenium	----	12	16	6800	174	3.280,00
DSCPA 15/38	150x380	Plenium	----	12	20	7200	181	3.503,00
DSCPA 15/40	150x400	Plenium	----	12	20	7600	191	3.726,00

CENTRALE DSCPN

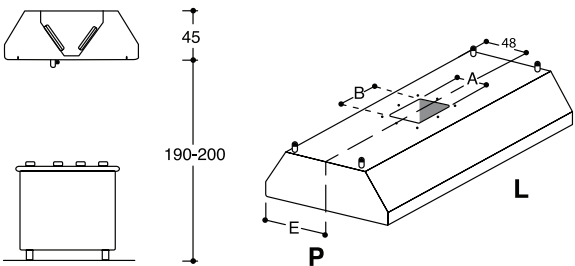


150

modello/ model	dimensioni dimension P x L	foro/ hole A x B	E	n°filtri n.filters	n°luci/ n. lights	portata flow rate (Q) m³/h	peso weight kg	prezzo/ price euro
DSCPN 15/16	150x160	30x30	75	6	2x20Watt	3000	88	1.760,00
DSCPN 15/18	150x180	30x30	75	6	2x20Watt	3400	100	1.857,00
DSCPN 15/20	150x200	30x30	75	6	2x20Watt	3800	107	1.955,00
DSCPN 15/22	150x220	30x30	75	8	2x20Watt	4100	113	2.284,00
DSCPN 15/24	150x240	35x35	75	8	2x40Watt	4500	119	2.353,00
DSCPN 15/26	150x260	40x40	75	10	2x40Watt	5000	126	2.457,00
DSCPN 15/28	150x280	40x40	75	10	2x40Watt	5300	133	2.562,00
DSCPN 15/30	150x300	40x40	75	10	2x40Watt	5700	149	2.661,00
DSCPN 15/32	150x320	Plenium	----	12	4x40Watt	6000	152	2.976,00
DSCPN 15/34	150x340	Plenium	----	12	4x40Watt	6400	164	3.128,00
DSCPN 15/36	150x360	Plenium	----	12	4x40Watt	6800	174	3.280,00
DSCPN 15/38	150x380	Plenium	----	12	4x40Watt	7200	181	3.503,00
DSCPN 15/40	150x400	Plenium	----	12	4x40Watt	7600	191	3.726,00



SU RICHIESTA: LAMPADE STAGNE DA 20/40 WATT
(cm/130) IP 65
on request: watt sealed light units 20/40 watt
(cm 65/130) IP 65
auf anfrage: dichte lampen mit 20/40 watt
(cm 65/130) IP 65
sur demande: lampes étanches de 20/40 watt
(cm 65/130) IP 65





CAPPE
HOODS / HAUBE / HOTTES

CENTRALE DSCM



150

modello/ model	dimensioni/ dimension P x L	foro/ hole A x B	E	n°filtri n.filters	n°luci/ n. lights	portata flow rate (Q) m³/h	HST mm H ₂ O	Watt	SDR	peso weight kg	prezzo/ price euro
DSCM 15/16	150x160	21x23	71	6	-	3000	14	147	7-7	101	1.765,00
DSCM 15/18	150x180	21x23	71	6	-	3000	14	147	7-7	113	1.862,00
DSCM 15/20	150x200	26x30	71	6	-	3000	14	420	9/9Tight	120	1.960,00
DSCM 15/22	150x220	26x30	71	8	-	3000	14	420	9/9Tight	126	2.029,00
DSCM 15/24	150x240	26x30	71	8	-	3000	14	420	9/9Tight	132	2.098,00
DSCM 15/26	150x260	26x30	71	10	-	3000	14	420	9/9Tight	139	2.202,00
DSCM 15/28	150x280	26x30	71	10	-	3000	14	420	9/9Tight	146	2.307,00
DSCM 15/30	150x300	26x30	71	10	-	3000	14	420	9/9Tight	162	2.406,00

CENTRALE DSCMPA



150

DSCMPA 15/16	150x160	21x23	71	6	8	3000	14	147	7-7	116	2.285,00
DSCMPA 15/18	150x180	21x23	71	6	8	3000	14	147	7-7	128	2.382,00
DSCMPA 15/20	150x200	26x30	71	6	10	3000	14	420	9/9Tight	135	2.480,00
DSCMPA 15/22	150x220	26x30	71	8	10	3000	14	420	9/9Tight	141	2.809,00
DSCMPA 15/24	150x240	26x30	71	8	12	3000	14	420	9/9Tight	147	2.878,00
DSCMPA 15/26	150x260	26x30	71	10	12	3000	14	420	9/9Tight	154	2.982,00
DSCMPA 15/28	150x280	26x30	71	10	12	3000	14	420	9/9Tight	161	3.087,00
DSCMPA 15/30	150x300	26x30	71	10	16	3000	14	420	9/9Tight	177	3.186,00

CENTRALE DSCMPN

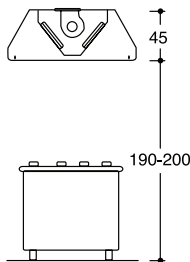
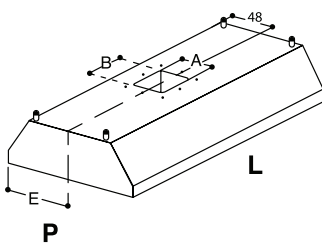


150

DSCMPN 15/16	150x160	21x23	71	6	2x20Watt	3000	14	147	7-7	116	2.285,00
DSCMPN 15/18	150x180	21x23	71	6	2x20Watt	3000	14	147	7-7	128	2.382,00
DSCMPN 15/20	150x200	26x30	71	6	2x20Watt	3000	14	420	9/9Tight	135	2.480,00
DSCMPN 15/22	150x220	26x30	71	8	2x20Watt	3000	14	420	9/9Tight	141	2.809,00
DSCMPN 15/24	150x240	26x30	71	8	2x40Watt	3000	14	420	9/9Tight	147	2.878,00
DSCMPN 15/26	150x260	26x30	71	10	2x40Watt	3000	14	420	9/9Tight	154	2.982,00
DSCMPN 15/28	150x280	26x30	71	10	2x40Watt	3000	14	420	9/9Tight	161	3.087,00
DSCMPN 15/30	150x300	26x30	71	10	2x40Watt	3000	14	420	9/9Tight	177	3.186,00



SU RICHIESTA: LAMPADE STAGNE DA 20/40 WATT
(cm/130) IP 65
on request: watt sealed light units 20/40 watt
(cm 65/130) IP 65
auf anfrage: dichte lampen mit 20/40 watt
(cm 65/130) IP 65
sur demande: lampes étanches de 20/40 watt
(cm 65/130) IP 65



CAPPE

HOODS / HAUBE / HOTTES

CENTRALE DSC



180

modello/ model	dimensioni P x L	foro/ hole A x B	E	n°filtri n.filters	n°luci/ n. lights	portata flow rate (Q) m³/h	peso weight kg	prezzo/ price euro
DSC 18/16	180x160	30x30	90	6	-	3600	88	1.422,00
DSC 18/18	180x180	30x30	90	6	-	4000	98	1.527,00
DSC 18/20	180x200	30x30	90	6	-	4500	105	1.632,00
DSC 18/22	180x220	30x30	90	8	-	5000	112	1.732,00
DSC 18/24	180x240	35x35	90	8	-	5400	119	1.833,00
DSC 18/26	180x260	40x40	90	10	-	5900	126	1.947,00
DSC 18/28	180x280	40x40	90	10	-	6300	133	2.062,00
DSC 18/30	180x300	40x40	90	10	-	6800	149	2.178,00
DSC 18/32	180x320	Plenium	----	12	-	7200	152	2.284,00
DSC 18/34	180x340	Plenium	----	12	-	7700	164	2.422,00
DSC 18/36	180x360	Plenium	----	12	-	8100	174	2.560,00
DSC 18/38	180x380	Plenium	----	12	-	8600	181	2.836,00
DSC 18/40	180x400	Plenium	----	12	-	9000	191	3.113,00

CENTRALE DSCPA



180

modello/ model	dimensioni P x L	foro/ hole A x B	E	n°filtri n.filters	n°luci/ n. lights	portata flow rate (Q) m³/h	peso weight kg	prezzo/ price euro
DSCPA 18/16	180x160	30x30	90	6	8	3600	90	1.942,00
DSCPA 18/18	180x180	30x30	90	6	8	4000	100	2.047,00
DSCPA 18/20	180x200	30x30	90	6	10	4500	107	2.152,00
DSCPA 18/22	180x220	30x30	90	8	10	5000	114	2.512,00
DSCPA 18/24	180x240	35x35	90	8	12	5400	121	2.613,00
DSCPA 18/26	180x260	40x40	90	10	12	5900	128	2.727,00
DSCPA 18/28	180x280	40x40	90	10	12	6300	135	2.842,00
DSCPA 18/30	180x300	40x40	90	10	16	6800	151	2.958,00
DSCPA 18/32	180x320	Plenium	----	12	16	7200	154	3.324,00
DSCPA 18/34	180x340	Plenium	----	12	16	7700	166	3.462,00
DSCPA 18/36	180x360	Plenium	----	12	16	8100	176	3.600,00
DSCPA 18/38	180x380	Plenium	----	12	20	8600	183	3.876,00
DSCPA 18/40	180x400	Plenium	----	12	20	9000	193	4.153,00

CENTRALE DSCPN

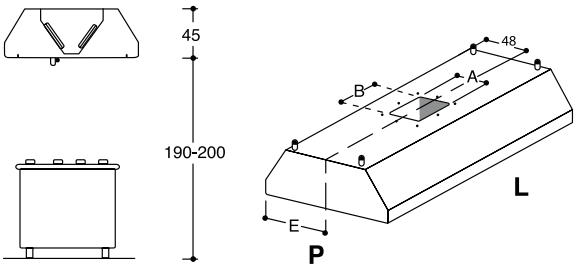


180

modello/ model	dimensioni P x L	foro/ hole A x B	E	n°filtri n.filters	n°luci/ n. lights	portata flow rate (Q) m³/h	peso weight kg	prezzo/ price euro
DSCPN 18/16	180x160	30x30	90	6	2x20Watt	3600	90	1.942,00
DSCPN 18/18	180x180	30x30	90	6	2x20Watt	4000	100	2.047,00
DSCPN 18/20	180x200	30x30	90	6	2x20Watt	4500	107	2.152,00
DSCPN 18/22	180x220	30x30	90	8	2x20Watt	5000	114	2.512,00
DSCPN 18/24	180x240	35x35	90	8	2x40Watt	5400	121	2.613,00
DSCPN 18/26	180x260	40x40	90	10	2x40Watt	5900	128	2.727,00
DSCPN 18/28	180x280	40x40	90	10	2x40Watt	6300	135	2.842,00
DSCPN 18/30	180x300	40x40	90	10	2x40Watt	6800	151	2.958,00
DSCPN 18/32	180x320	Plenium	----	12	4x40Watt	7200	154	3.324,00
DSCPN 18/34	180x340	Plenium	----	12	4x40Watt	7700	166	3.462,00
DSCPN 18/36	180x360	Plenium	----	12	4x40Watt	8100	176	3.600,00
DSCPN 18/38	180x380	Plenium	----	12	4x40Watt	8600	183	3.876,00
DSCPN 18/40	180x400	Plenium	----	12	4x40Watt	9000	193	4.153,00



SU RICHIESTA: LAMPADE STAGNE DA 20/40 WATT
(cm/130) IP 65
on request: watt sealed light units 20/40 watt
(cm 65/130) IP 65
auf anfrage: dichte lampen mit 20/40 watt
(cm 65/130) IP 65
sur demande: lampes étanches de 20/40 watt
(cm 65/130) IP 65





CAPPE
HOODS / HAUBE / HOTTES

CENTRALE DSC



220

modello/ model	dimensioni/ dimension P x L	foro/ hole A x B	E	n°filtri n. filters	n°luci/ n. lights	portata flow rate (Q) m³/h	peso weight kg	prezzo/ price euro
DSC 22/16	220x160	30x30	110	6	-	4400	94	1.547,00
DSC 22/18	220x180	30x30	110	6	-	5000	104	1.631,00
DSC 22/20	220x200	30x30	110	6	-	5500	111	1.716,00
DSC 22/22	220x220	30x30	110	8	-	6000	118	1.799,00
DSC 22/24	220x240	35x35	110	8	-	6600	125	1.882,00
DSC 22/26	220x260	40x40	110	10	-	7200	132	1.988,00
DSC 22/28	220x280	40x40	110	10	-	7700	139	2.094,00
DSC 22/30	220x300	40x40	110	10	-	8300	155	2.189,00
DSC 22/32	220x320	Plenium	----	12	-	8800	158	2.343,00
DSC 22/34	220x340	Plenium	----	12	-	9400	170	2.469,00
DSC 22/36	220x360	Plenium	----	12	-	10000	181	2.596,00
DSC 22/38	220x380	Plenium	----	12	-	10500	187	2.928,00
DSC 22/40	220x400	Plenium	----	12	-	11000	198	3.260,00

CENTRALE DSCPA



220

modello/ model	dimensioni/ dimension P x L	foro/ hole A x B	E	n°filtri n. filters	n°luci/ n. lights	portata flow rate (Q) m³/h	peso weight kg	prezzo/ price euro
DSCPA 22/16	220x160	30x30	110	6	8	4400	96	2.067,00
DSCPA 22/18	220x180	30x30	110	6	8	5000	106	2.151,00
DSCPA 22/20	220x200	30x30	110	6	10	5500	113	2.236,00
DSCPA 22/22	220x220	30x30	110	8	10	6000	120	2.579,00
DSCPA 22/24	220x240	35x35	110	8	12	6600	127	2.662,00
DSCPA 22/26	220x260	40x40	110	10	12	7200	134	2.768,00
DSCPA 22/28	220x280	40x40	110	10	12	7700	141	2.874,00
DSCPA 22/30	220x300	40x40	110	10	16	8300	157	2.969,00
DSCPA 22/32	220x320	Plenium	----	12	16	8800	160	3.383,00
DSCPA 22/34	220x340	Plenium	----	12	16	9400	172	3.509,00
DSCPA 22/36	220x360	Plenium	----	12	16	10000	183	3.636,00
DSCPA 22/38	220x380	Plenium	----	12	20	10500	189	3.968,00
DSCPA 22/40	220x400	Plenium	----	12	20	11000	200	4.300,00

CENTRALE DSCPN

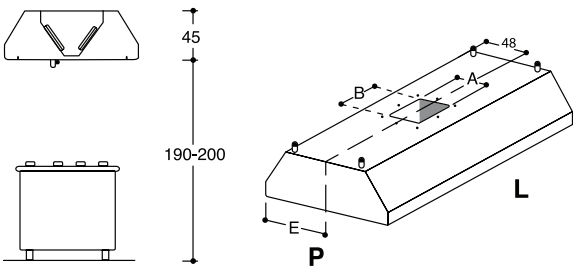


220

modello/ model	dimensioni/ dimension P x L	foro/ hole A x B	E	n°filtri n. filters	n°luci/ n. lights	portata flow rate (Q) m³/h	peso weight kg	prezzo/ price euro
DSCPN 22/16	220x160	30x30	110	6	2x20Watt	4400	96	2.067,00
DSCPN 22/18	220x180	30x30	110	6	2x20Watt	5000	106	2.151,00
DSCPN 22/20	220x200	30x30	110	6	2x20Watt	5500	113	2.236,00
DSCPN 22/22	220x220	30x30	110	8	2x20Watt	6000	120	2.579,00
DSCPN 22/24	220x240	35x35	110	8	2x40Watt	6600	127	2.662,00
DSCPN 22/26	220x260	40x40	110	10	2x40Watt	7200	134	2.768,00
DSCPN 22/28	220x280	40x40	110	10	2x40Watt	7700	141	2.874,00
DSCPN 22/30	220x300	40x40	110	10	2x40Watt	8300	157	2.969,00
DSCPN 22/32	220x320	Plenium	----	12	4x40Watt	8800	160	3.383,00
DSCPN 22/34	220x340	Plenium	----	12	4x40Watt	9400	172	3.509,00
DSCPN 22/36	220x360	Plenium	----	12	4x40Watt	10000	183	3.636,00
DSCPN 22/38	220x380	Plenium	----	12	4x40Watt	10500	189	3.968,00
DSCPN 22/40	220x400	Plenium	----	12	4x40Watt	11000	200	4.300,00



SU RICHIESTA: LAMPADE STAGNE DA 20/40 WATT
(cm 130) IP 65
on request: watt sealed light units 20/40 watt
(cm 65/130) IP 65
auf anfrage: dichte lampen mit 20/40 watt
(cm 65/130) IP 65
sur demande: lampes étanches de 20/40 watt
(cm 65/130) IP 65



CAPPE SERIE KUBICA PARETE

CAPPE CUBICHE A PARETE
CUBIC WALL-MOUNTED HOODS
KUBISCHE WANDHAUBEN
HOTTES CUBIQUES MURALES



Struttura monoblocco in acciaio inox 18/10 AISI 304 satinata scotch-brite puntata elettronicamente. Canalina antigocciolamento a tenuta ermetica per la raccolta dei grassi con rubinetti di scarico. La massima igienicità e sicurezza nelle operazioni di pulizia. Filtri antigrasso in acciaio inox 18/10 a labirinto.

Einzelblock-Struktur aus Edelstahl 18/10 AISI 304 Scotch-Brite satiniert, elektronisch geschweißt. Tropffreie, hermetische Rinne zum Sammeln der Fette mit Ablasshähnen. Maximale Hygiene und Sicherheit bei der Reinigung. Fettfreie Labyrinth-Filter aus Edelstahl 18/10.

Electronically spot-welded single-piece 18/10 AISI 304 stainless steel structure with Scotch-brite satin finish. Hermetically sealed grease drip channel with drain valves. Maximum hygiene and safety during cleaning. 18/10 stainless steel labyrinth grease filters.

Carrosserie monobloc en acier inox 18/10 AISI 304 finition scotch-brite satiné, soudage électronique par résistance. Rigole antigoutte hermétiquement fermée pour la récupération des graisses munie de robinets d'évacuation des graisses. Le maximum d'hygiène et de sécurité pour les opérations de nettoyage. Filtres à graisse labyrinthe en acier inoxydable 18/10.



KUBICA PARETE DSPK - DSPKM

CAPPE SERIE "KUBICA PARETE" CON E SENZA MOTORE;
SU RICHIESTA: LAMPADE STAGNE 20/40
WATT

"Kubica" series wall-mounted hoods, with and without motor, available on request with 20/40 Watt sealed light units.
Abzugshauben der Serie "Parete Kubica" mit und ohne Motor; auf Anfrage mit dichter Lampe mit 20 und 40 Watt.
Hottes de la série "Murale Kubica", avec et sans moteur, munies de lampes étanches de 20 et 40 Watts sur demande.



KUBICA PARETE DSPKPA - DSPKMPA

CAPPE SERIE "KUBICA PARETE" CON E SENZA MOTORE, COMPLETE DI
PLAFONIERA E FARETTI ALOGENI

"Kubica" wall-mounted series hoods, with and without motor, complete with ceiling light and halogen spotlights.
Abzugshauben der Serie „Parete Kubica“ mit und ohne Motor, komplett mit Deckenlampe und Halogenspots.
Hottes de la série "Murale Kubica" avec et sans moteur, munies d'éclairage au plafond et de spots halogènes.



KUBICA PARETE DSPKPN - DSPKMPN

CAPPE SERIE "KUBICA PARETE" CON E SENZA MOTORE, COMPLETE DI PLAFONIERAE NEON

"Kubica" series wall-mounted hoods, with and without motor, complete with ceiling light and neon.

Abzugshauben der Serie "Parete Kubica" mit und ohne Motor, komplett mit Deckenlampe und Neonlampe.

Hottes de la série "Murale Kubica", avec et sans moteur, munies d'éclairage au-plafond et de néon.



KUBICA PARETE DSPKM - DSPKMPA - DSPKMPN versione con motore

CAPPE SERIE "KUBICA PARETE" CON E SENZA MOTORE, COMPLETE DI PLAFONIERA E VENTILATORE A DOPPIA ASPIRAZIONE A ROTORE ESTERNO, VOLT 230/1/50 HZ IP 55

Wall-mounted "Kubica" series hoods complete with ceiling light and double suction fan with external rotor, Volt 230/1/50Hz IP 55.

Abzugshauben der Serie "Parete Kubica" mit Deckenlampe und Motor mit doppeltem Absaugen und Außenrotor, Volt 230/1/50Hz IP 55.

Hottes série "Murale Kubica" munies d'éclairage au plafond et d'un ventilateur à double aspiration avec rotateur externe, Volt 230/1/50Hz IP 55.





CAPPE
HOODS / HAUBE / HOTTES

KUBICA PARETE DSPK



90

modello/ model	dimensioni/ dimension P x L	foro/ hole A x B	E	n°filtri n.filters	n°luci/ n. lights	portata flow rate (Q) m³/h	peso weight kg	prezzo/ price euro
DSPK 9/12	90x120	30x30	29	2	-	1360	52	924,00
DSPK 9/14	90x140	30x30	29	2	-	1580	58	1.004,00
DSPK 9/16	90x160	30x30	29	3	-	1800	67	1.084,00
DSPK 9/18	90x180	30x30	29	4	-	2000	74	1.177,00
DSPK 9/20	90x200	35x35	29	4	-	2200	81	1.280,00
DSPK 9/22	90x220	35x35	29	4	-	2500	89	1.363,00
DSPK 9/24	90x240	35x35	29	5	-	2700	97	1.446,00
DSPK 9/26	90x260	35x35	29	5	-	2900	104	1.562,00
DSPK 9/28	90x280	40x40	29	6	-	3200	110	1.678,00
DSPK 9/30	90x300	40x40	29	6	-	3400	121	1.760,00
DSPK 9/32	90x320	Plenium	----	6	-	3600	130	1.838,00
DSPK 9/34	90x340	Plenium	----	6	-	3800	143	1.960,00
DSPK 9/36	90x360	Plenium	----	8	-	4000	150	2.030,00
DSPK 9/38	90x380	Plenium	----	8	-	4300	159	2.100,00
DSPK 9/40	90x400	Plenium	----	8	-	4600	170	2.170,00

KUBICA PARETE DSPKPA



90

DSPKPA 9/12	90x120	30x30	29	2	3	1360	54	1.054,00
DSPKPA 9/14	90x140	30x30	29	2	3	1580	60	1.134,00
DSPKPA 9/16	90x160	30x30	29	3	4	1800	69	1.344,00
DSPKPA 9/18	90x180	30x30	29	4	4	2000	76	1.437,00
DSPKPA 9/20	90x200	35x35	29	4	5	2200	83	1.540,00
DSPKPA 9/22	90x220	35x35	29	4	5	2500	91	1.753,00
DSPKPA 9/24	90x240	35x35	29	5	6	2700	99	1.836,00
DSPKPA 9/26	90x260	35x35	29	5	6	2900	106	1.952,00
DSPKPA 9/28	90x280	40x40	29	6	6	3200	112	2.068,00
DSPKPA 9/30	90x300	40x40	29	6	8	3400	123	2.150,00
DSPKPA 9/32	90x320	Plenium	----	6	8	3600	132	2.228,00
DSPKPA 9/34	90x340	Plenium	----	6	8	3800	145	2.480,00
DSPKPA 9/36	90x360	Plenium	----	8	8	4000	152	2.550,00
DSPKPA 9/38	90x380	Plenium	----	8	10	4300	161	2.620,00
DSPKPA 9/40	90x400	Plenium	----	8	10	4600	172	2.690,00

KUBICA PARETE DSPKPN

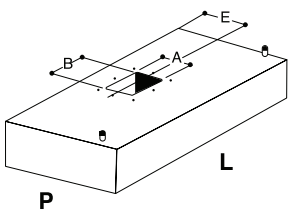
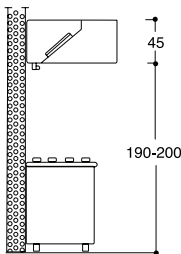


90

DSPKPN 9/12	90x120	30x30	29	2	1x20Watt	1360	54	1.054,00
DSPKPN 9/14	90x140	30x30	29	2	1x20Watt	1580	60	1.134,00
DSPKPN 9/16	90x160	30x30	29	3	1x20Watt	1800	69	1.344,00
DSPKPN 9/18	90x180	30x30	29	4	1x20Watt	2000	76	1.437,00
DSPKPN 9/20	90x200	35x35	29	4	1x20Watt	2200	83	1.540,00
DSPKPN 9/22	90x220	35x35	29	4	1x20Watt	2500	91	1.753,00
DSPKPN 9/24	90x240	35x35	29	5	1x40Watt	2700	99	1.836,00
DSPKPN 9/26	90x260	35x35	29	5	1x40Watt	2900	106	1.952,00
DSPKPN 9/28	90x280	40x40	29	6	1x40Watt	3200	112	2.068,00
DSPKPN 9/30	90x300	40x40	29	6	1x40Watt	3400	123	2.150,00
DSPKPN 9/32	90x320	Plenium	----	6	2x40Watt	3600	132	2.228,00
DSPKPN 9/34	90x340	Plenium	----	6	2x40Watt	3800	145	2.480,00



SU RICHIESTA: LAMPADE STAGNE DA 20/40 WATT
(cm/130) IP 65
on request: watt sealed light units 20/40 watt
(cm 65/130) IP 65
auf anfrage: dichte lampen mit 20/40 watt
(cm 65/130) IP 65
sur demande: lampes étanches de 20/40 watt
(cm 65/130) IP 65



CAPPE

HOODS / HAUBE / HOTTES

KUBICA PARETE DSPKM



90

modello/ model	dimensioni/ dimension P x L	foro/ hole A x B	E	n°filtri n.filters	n°luci/ n. lights	portata flow rate (Q) m³/h	HST mm H₂O	Watt	SDR	peso weight kg	prezzo/ price euro
DSPKM 9/12	90x120	21x23	23	2	-	1360	23	147	7-7	65	1.344,00
DSPKM 9/14	90x140	21x23	23	2	-	1580	20	147	7-7	71	1.424,00
DSPKM 9/16	90x160	21x23	23	3	-	1800	14	147	7-7	80	1.504,00
DSPKM 9/18	90x180	21x23	23	4	-	2000	5	147	7-7	87	1.597,00
DSPKM 9/20	90x200	21x23	23	4	-	2200	25	147	7-7	96	1.805,00
DSPKM 9/22	90x220	21x23	23	4	-	2500	24	147	7-7	104	1.888,00
DSPKM 9/24	90x240	26x30	22	5	-	2700	18	420	9/9Tight	112	1.971,00
DSPKM 9/26	90x260	26x30	22	5	-	2900	15	420	9/9Tight	119	2.087,00
DSPKM 9/28	90x280	26x30	22	6	-	3000	14	420	9/9Tight	125	2.203,00
DSPKM 9/30	90x300	26x30	22	6	-	3000	14	420	9/9Tight	136	2.285,00

KUBICA PARETE DSPKMPA



90

DSPKMPA 9/12	90x120	21x23	23	2	3	1360	23	147	7-7	67	1.474,00
DSPKMPA 9/14	90x140	21x23	23	2	3	1580	20	147	7-7	73	1.554,00
DSPKMPA 9/16	90x160	21x23	23	3	4	1800	14	147	7-7	82	1.764,00
DSPKMPA 9/18	90x180	21x23	23	4	4	2000	5	147	7-7	89	1.857,00
DSPKMPA 9/20	90x200	21x23	23	4	5	2200	25	147	7-7	98	2.065,00
DSPKMPA 9/22	90x220	21x23	23	4	5	2500	24	147	7-7	106	2.278,00
DSPKMPA 9/24	90x240	26x30	22	5	6	2700	18	420	9/9Tight	114	2.361,00
DSPKMPA 9/26	90x260	26x30	22	5	6	2900	15	420	9/9Tight	121	2.477,00
DSPKMPA 9/28	90x280	26x30	22	6	6	3000	14	420	9/9Tight	127	2.593,00
DSPKMPA 9/30	90x300	26x30	22	6	8	3000	14	420	9/9Tight	138	2.675,00

KUBICA PARETE DSPKMPN

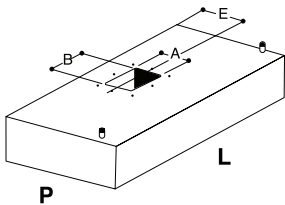
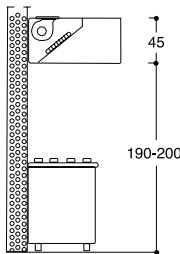


90

DSPKMPN 9/12	90x120	21x23	23	2	1x20Watt	1360	23	147	7-7	67	1.474,00
DSPKMPN 9/14	90x140	21x23	23	2	1x20Watt	1580	20	147	7-7	73	1.554,00
DSPKMPN 9/16	90x160	21x23	23	3	1x20Watt	1800	14	147	7-7	82	1.764,00
DSPKMPN 9/18	90x180	21x23	23	4	1x20Watt	2000	5	147	7-7	89	1.857,00
DSPKMPN 9/20	90x200	21x23	23	4	1x20Watt	2200	25	147	7-7	98	2.065,00
DSPKMPN 9/22	90x220	21x23	23	4	1x20Watt	2500	24	147	7-7	106	2.278,00
DSPKMPN 9/24	90x240	26x30	22	5	1x40Watt	2700	18	420	9/9Tight	114	2.361,00
DSPKMPN 9/26	90x260	26x30	22	5	1x40Watt	2900	15	420	9/9Tight	121	2.477,00
DSPKMPN 9/28	90x280	26x30	22	6	1x40Watt	3000	14	420	9/9Tight	127	2.593,00
DSPKMPN 9/30	90x300	26x30	22	6	1x40Watt	3000	14	420	9/9Tight	138	2.675,00



SU RICHIESTA: LAMPADE STAGNE DA 20/40 WATT
(cm/130) IP 65
on request: watt sealed light units 20/40 watt
(cm 65/130) IP 65
auf anfrage: dichte lampen mit 20/40 watt
(cm 65/130) IP 65
sur demande: lampes étanches de 20/40 watt
(cm 65/130) IP 65





CAPPE

HOODS / HAUBE / HOTTES

KUBICA PARETE DSPK



110

modello/ model	dimensioni/ dimension P x L	foro/ hole A x B	E	n°filtri n.filters	n°luci/ n. lights	portata flow rate (Q) m³/h	peso weight kg	prezzo/ price euro
DSPK 11/12	110x120	30x30	29	2	-	1600	60	979,00
DSPK 11/14	110x140	30x30	29	2	-	1900	66	1.067,00
DSPK 11/16	110x160	30x30	29	3	-	2200	75	1.155,00
DSPK 11/18	110x180	30x30	29	4	-	2500	83	1.265,00
DSPK 11/20	110x200	35x35	29	4	-	2700	90	1.364,00
DSPK 11/22	110x220	35x35	29	4	-	3000	98	1.451,00
DSPK 11/24	110x240	35x35	29	5	-	3300	104	1.538,00
DSPK 11/26	110x260	35x35	29	5	-	3600	112	1.642,00
DSPK 11/28	110x280	40x40	29	6	-	3900	119	1.746,00
DSPK 11/30	110x300	40x40	29	6	-	4200	132	1.876,00
DSPK 11/32	110x320	Plenium	----	6	-	4500	138	1.890,00
DSPK 11/34	110x340	Plenium	----	6	-	4800	150	2.010,00
DSPK 11/36	110x360	Plenium	----	8	-	5100	159	2.108,00
DSPK 11/38	110x380	Plenium	----	8	-	5400	167	2.220,00
DSPK 11/40	110x400	Plenium	----	8	-	5700	178	2.314,00

KUBICA PARETE DSPKPA



110

DSPKPA 11/12	110x120	30x30	29	2	3	1600	62	1.109,00
DSPKPA 11/14	110x140	30x30	29	2	3	1900	68	1.197,00
DSPKPA 11/16	110x160	30x30	29	3	4	2200	77	1.415,00
DSPKPA 11/18	110x180	30x30	29	4	4	2500	85	1.525,00
DSPKPA 11/20	110x200	35x35	29	4	5	2700	92	1.624,00
DSPKPA 11/22	110x220	35x35	29	4	5	3000	100	1.841,00
DSPKPA 11/24	110x240	35x35	29	5	6	3300	106	1.928,00
DSPKPA 11/26	110x260	35x35	29	5	6	3600	114	2.032,00
DSPKPA 11/28	110x280	40x40	29	6	6	3900	121	2.136,00
DSPKPA 11/30	110x300	40x40	29	6	8	4200	134	2.266,00
DSPKPA 11/32	110x320	Plenium	----	6	8	4500	140	2.380,00
DSPKPA 11/34	110x340	Plenium	----	6	8	4800	152	2.530,00
DSPKPA 11/36	110x360	Plenium	----	8	8	5100	161	2.628,00
DSPKPA 11/38	110x380	Plenium	----	8	10	5400	169	2.740,00
DSPKPA 11/40	110x400	Plenium	----	8	10	5700	180	2.834,00

KUBICA PARETE DSPKPN

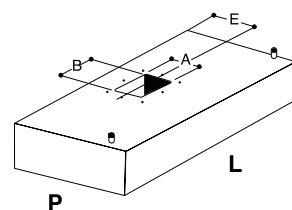
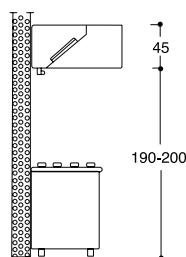


110

DSPKPN 11/12	110x120	30x30	29	2	1x20Watt	1600	62	1.109,00
DSPKPN 11/14	110x140	30x30	29	2	1x20Watt	1900	68	1.197,00
DSPKPN 11/16	110x160	30x30	29	3	1x20Watt	2200	77	1.415,00
DSPKPN 11/18	110x180	30x30	29	4	1x20Watt	2500	85	1.525,00
DSPKPN 11/20	110x200	35x35	29	4	1x20Watt	2700	92	1.624,00
DSPKPN 11/22	110x220	35x35	29	4	1x20Watt	3000	100	1.841,00
DSPKPN 11/24	110x240	35x35	29	5	1x40Watt	3300	106	1.928,00
D SPKPN 11/26	110x260	35x35	29	5	1x40Watt	3600	114	2.032,00
DSPKPN 11/28	110x280	40x40	29	6	1x40Watt	3900	121	2.136,00
DSPKPN 11/30	110x300	40x40	29	6	1x40Watt	4200	134	2.266,00
DSPKPN 11/32	110x320	Plenium	----	6	2x40Watt	4500	140	2.380,00
DSPKPN 11/34	110x340	Plenium	----	6	2x40Watt	4800	152	2.530,00
DSPKPN 11/36	110x360	Plenium	----	8	2x40Watt	5100	161	2.628,00
DSPKPN 11/38	110x380	Plenium	----	8	2x40Watt	5400	169	2.740,00
DSPKPN 11/40	110x400	Plenium	----	8	2x40Watt	5700	180	2.834,00



SU RICHIESTA: LAMPADE STAGNE DA 20/40 WATT
(cm 130) IP 65
on request: watt sealed light units 20/40 watt
(cm 65/130) IP 65
auf anfrage: dichte lampen mit 20/40 watt
(cm 65/130) IP 65
sur demande: lampes étanches de 20/40 watt
(cm 65/130) IP 65



CAPPE

HOODS / HAUBE / HOTTES

KUBICA PARETE DSPKM



110

modello/ model	dimensioni/ dimension P x L	foro/ hole A x B	E	n°filtri n.filters	n°luci/ n. lights	portata flow rate (Q) m³/h	HST mm H₂O	Watt	SDR	peso weight kg	prezzo/ price euro
DSPKM 11/12	110x120	21x23	23	2	-	1600	23	147	7-7	72	1.399,00
DSPKM 11/14	110x140	21x23	23	2	-	1900	20	147	7-7	78	1.487,00
DSPKM 11/16	110x160	21x23	23	3	-	2200	14	147	7-7	87	1.575,00
DSPKM 11/18	110x180	21x23	23	4	-	2200	5	147	7-7	95	1.685,00
DSPKM 11/20	110x200	21x23	23	4	-	2400	25	147	7-7	105	1.889,00
DSPKM 11/22	110x220	21x23	23	4	-	2500	24	147	7-7	113	1.976,00
DSPKM 11/24	110x240	26x30	22	5	-	2700	18	420	9/9Tight	119	2.063,00
DSPKM 11/26	110x260	26x30	22	5	-	2900	15	420	9/9Tight	127	2.167,00
DSPKM 11/28	110x280	26x30	22	6	-	3000	14	420	9/9Tight	134	2.271,00
DSPKM 11/30	110x300	26x30	22	6	-	3000	14	420	9/9Tight	147	2.401,00

KUBICA PARETE DSPKMPA



110

modello/ model	dimensioni/ dimension P x L	foro/ hole A x B	E	n°filtri n.filters	n°luci/ n. lights	portata flow rate (Q) m³/h	HST mm H₂O	Watt	SDR	peso weight kg	prezzo/ price euro
DSPKMPA 11/12	110x120	21x23	23	2	3	1600	23	147	7-7	74	1.529,00
DSPKMPA 11/14	110x140	21x23	23	2	3	1900	20	147	7-7	80	1.617,00
DSPKMPA 11/16	110x160	21x23	23	3	4	2200	14	147	7-7	89	1.835,00
DSPKMPA 11/18	110x180	21x23	23	4	4	2200	5	147	7-7	97	1.945,00
DSPKMPA 11/20	110x200	21x23	23	4	5	2400	25	147	7-7	107	2.149,00
DSPKMPA 11/22	110x220	21x23	23	4	5	2500	24	147	7-7	115	2.366,00
DSPKMPA 11/24	110x240	26x30	22	5	6	2700	18	420	9/9Tight	121	2.453,00
DSPKMPA 11/26	110x260	26x30	22	5	6	2900	15	420	9/9Tight	129	2.557,00
DSPKMPA 11/28	110x280	26x30	22	6	6	3000	14	420	9/9Tight	136	2.661,00
DSPKMPA 11/30	110x300	26x30	22	6	8	3000	14	420	9/9Tight	149	2.791,00

KUBICA PARETE DSPKMPN

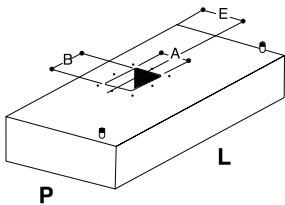
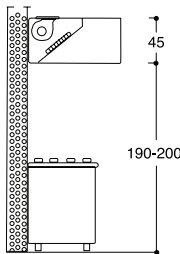


110

modello/ model	dimensioni/ dimension P x L	foro/ hole A x B	E	n°filtri n.filters	n°luci/ n. lights	portata flow rate (Q) m³/h	HST mm H₂O	Watt	SDR	peso weight kg	prezzo/ price euro
DSPKMPN 11/12	110x120	21x23	23	2	1x20Watt	1600	23	147	7-7	74	1.529,00
DSPKMPN 11/14	110x140	21x23	23	2	1x20Watt	1900	20	147	7-7	80	1.617,00
DSPKMPN 11/16	110x160	21x23	23	3	1x20Watt	2200	14	147	7-7	89	1.835,00
DSPKMPN 11/18	110x180	21x23	23	4	1x20Watt	2200	5	147	7-7	97	1.945,00
DSPKMPN 11/20	110x200	21x23	23	4	1x20Watt	2400	25	147	7-7	107	2.149,00
DSPKMPN 11/22	110x220	21x23	23	4	1x20Watt	2500	24	147	7-7	115	2.366,00
DSPKMPN 11/24	110x240	26x30	22	5	1x40Watt	2700	18	420	9/9Tight	121	2.453,00
DSPKMPN 11/26	110x260	26x30	22	5	1x40Watt	2900	15	420	9/9Tight	129	2.557,00
DSPKMPN 11/28	110x280	26x30	22	6	1x40Watt	3000	14	420	9/9Tight	136	2.661,00
DSPKMPN 11/30	110x300	26x30	22	6	1x40Watt	3000	14	420	9/9Tight	149	2.791,00



SU RICHIESTA: LAMPADE STAGNE DA 20/40 WATT
(cm/130) IP 65
on request: watt sealed light units 20/40 watt
(cm 65/130) IP 65
auf anfrage: dichte lampen mit 20/40 watt
(cm 65/130) IP 65
sur demande: lampes étanches de 20/40 watt
(cm 65/130) IP 65





CAPPE
HOODS / HAUBE / HOTTES

KUBICA PARETE DSPK



140

modello/ model	dimensioni/ dimension P x L	foro/ hole A x B	E	n°filtri n.filters	n°luci/ n. lights	portata flow rate (Q) m³/h	peso weight kg	prezzo/ price euro
DSPK 14/12	140x120	30x30	29	2	-	2100	69	1.093,00
DSPK 14/14	140x140	30x30	29	2	-	2400	73	1.180,00
DSPK 14/16	140x160	30x30	29	3	-	2800	82	1.268,00
DSPK 14/18	140x180	30x30	29	4	-	3200	92	1.372,00
DSPK 14/20	140x200	35x35	29	4	-	3500	99	1.482,00
DSPK 14/22	140x220	35x35	29	4	-	3800	106	1.575,00
DSPK 14/24	140x240	35x35	29	5	-	4200	113	1.669,00
DSPK 14/26	140x260	35x35	29	5	-	4500	120	1.784,00
DSPK 14/28	140x280	40x40	29	6	-	4900	127	1.900,00
DSPK 14/30	140x300	40x40	29	6	-	5300	143	2.046,00
DSPK 14/32	140x320	Plenium	----	6	-	5600	146	2.160,00
DSPK 14/34	140x340	Plenium	----	6	-	6000	158	2.232,00
DSPK 14/36	140x360	Plenium	----	8	-	6300	168	2.304,00
DSPK 14/38	140x380	Plenium	----	8	-	6700	174	2.376,00
DSPK 14/40	140x400	Plenium	----	8	-	7000	186	2.448,00

KUBICA PARETE DSPKPA



140

DSPKPA 14/12	140x120	30x30	29	2	3	2100	71	1.223,00
DSPKPA 14/14	140x140	30x30	29	2	3	2400	75	1.310,00
DSPKPA 14/16	140x160	30x30	29	3	4	2800	84	1.528,00
DSPKPA 14/18	140x180	30x30	29	4	4	3200	94	1.632,00
DSPKPA 14/20	140x200	35x35	29	4	5	3500	101	1.742,00
DSPKPA 14/22	140x220	35x35	29	4	5	3800	108	1.965,00
DSPKPA 14/24	140x240	35x35	29	5	6	4200	115	2.059,00
DSPKPA 14/26	140x260	35x35	29	5	6	4500	122	2.174,00
DSPKPA 14/28	140x280	40x40	29	6	6	4900	129	2.290,00
DSPKPA 14/30	140x300	40x40	29	6	8	5300	145	2.436,00
DSPKPA 14/32	140x320	Plenium	----	6	8	5600	148	2.550,00
DSPKPA 14/34	140x340	Plenium	----	6	8	6000	160	2.622,00
DSPKPA 14/36	140x360	Plenium	----	8	8	6300	170	2.824,00
DSPKPA 14/38	140x380	Plenium	----	8	10	6700	176	2.896,00
DSPKPA 14/40	140x400	Plenium	----	8	10	7000	188	2.960,00

KUBICA PARETE DSPKPN

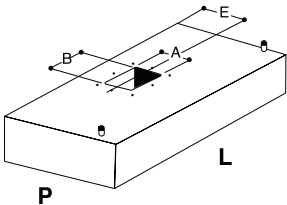
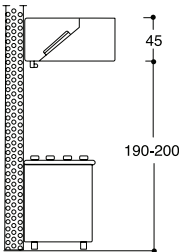


140

DSPKPN 14/12	140x120	30x30	29	2	1x20Watt	2100	71	1.223,00
DSPKPN 14/14	140x140	30x30	29	2	1x20Watt	2400	75	1.310,00
DSPKPN 14/16	140x160	30x30	29	3	1x20Watt	2800	84	1.528,00
DSPKPN 14/18	140x180	30x30	29	4	1x20Watt	3200	94	1.632,00
DSPKPN 14/20	140x200	35x35	29	4	1x20Watt	3500	101	1.742,00
DSPKPN 14/22	140x220	35x35	29	4	1x20Watt	3800	108	1.965,00
DSPKPN 14/24	140x240	35x35	29	5	1x40Watt	4200	115	2.059,00
DSPKPN 14/26	140x260	35x35	29	5	1x40Watt	4500	122	2.174,00
DSPKPN 14/28	140x280	40x40	29	6	1x40Watt	4900	129	2.290,00
DSPKPN 14/30	140x300	40x40	29	6	1x40Watt	5300	145	2.436,00
DSPKPN 14/32	140x320	Plenium	----	6	2x40Watt	5600	148	2.550,00
DSPKPN 14/34	140x340	Plenium	----	6	2x40Watt	6000	160	2.622,00
DSPKPN 14/36	140x360	Plenium	----	8	2x40Watt	6300	170	2.824,00
DSPKPN 14/38	140x380	Plenium	----	8	2x40Watt	6700	176	2.896,00
DSPKPN 14/40	140x400	Plenium	----	8	2x40Watt	7000	188	2.960,00



SU RICHIESTA: LAMPADE STAGNE DA 20/40 WATT
(cm 130) IP 65
on request: watt sealed light units 20/40 watt
(cm 65/130) IP 65
auf anfrage: dichte lampen mit 20/40 watt
(cm 65/130) IP 65
sur demande: lampes étanches de 20/40 watt
(cm 65/130) IP 65



CAPPE

HOODS / HAUBE / HOTTES

KUBICA PARETE DSPKM



140

modello/ model	dimensioni/ dimension P x L	foro/ hole A x B	E	n°filtri n.filters	n°luci/ n. lights	portata flow rate (Q) m³/h	HST mm H₂O	Watt	SDR	peso weight kg	prezzo/ price euro
DSPKM 14/12	140x120	21x23	23	2	-	2100	5	147	7-7	81	1.618,00
DSPKM 14/14	140x140	21x23	23	2	-	2100	5	147	7-7	85	1.705,00
DSPKM 14/16	140x160	21x23	23	3	-	2100	5	147	7-7	94	1.793,00
DSPKM 14/18	140x180	21x23	23	4	-	2100	5	147	7-7	104	1.897,00
DSPKM 14/20	140x200	21x23	23	4	-	3000	14	147	7-7	114	2.007,00
DSPKM 14/22	140x220	21x23	23	4	-	3000	14	147	7-7	121	2.100,00
DSPKM 14/24	140x240	26x30	22	5	-	3000	14	420	9/9Tight	128	2.194,00
DSPKM 14/26	140x260	26x30	22	5	-	3000	14	420	9/9Tight	135	2.309,00
DSPKM 14/28	140x280	26x30	22	6	-	3000	14	420	9/9Tight	142	2.425,00
DSPKM 14/30	140x300	26x30	22	6	-	3000	14	420	9/9Tight	158	2.571,00

KUBICA PARETE DSPKMPA



140

DSPKMPA 14/12	140x120	21x23	23	2	3	2100	5	147	7-7	83	1.748,00
DSPKMPA 14/14	140x140	21x23	23	2	3	2100	5	147	7-7	87	1.835,00
DSPKMPA 14/16	140x160	21x23	23	3	4	2100	5	147	7-7	96	2.053,00
DSPKMPA 14/18	140x180	21x23	23	4	4	2100	5	147	7-7	106	2.157,00
DSPKMPA 14/20	140x200	21x23	23	4	5	3000	14	147	7-7	116	2.267,00
DSPKMPA 14/22	140x220	21x23	23	4	5	3000	14	147	7-7	123	2.490,00
DSPKMPA 14/24	140x240	26x30	22	5	6	3000	14	420	9/9Tight	130	2.584,00
DSPKMPA 14/26	140x260	26x30	22	5	6	3000	14	420	9/9Tight	137	2.699,00
DSPKMPA 14/28	140x280	26x30	22	6	6	3000	14	420	9/9Tight	144	2.815,00
DSPKMPA 14/30	140x300	26x30	22	6	8	3000	14	420	9/9Tight	160	2.961,00

KUBICA PARETE DSPKMPN

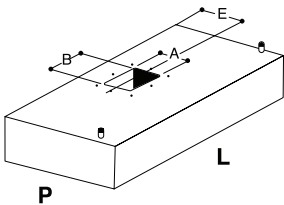
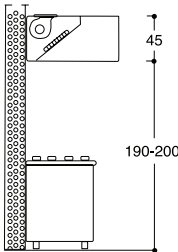


140

DSPKMPN 14/12	140x120	21x23	23	2	1x20Watt	2100	5	147	7-7	83	1.748,00
DSPKMPN 14/14	140x140	21x23	23	2	1x20Watt	2100	5	147	7-7	87	1.835,00
DSPKMPN 14/16	140x160	21x23	23	3	1x20Watt	2100	5	147	7-7	96	2.053,00
DSPKMPN 14/18	140x180	21x23	23	4	1x20Watt	2100	5	147	7-7	106	2.157,00
DSPKMPN 14/20	140x200	21x23	23	4	1x20Watt	3000	14	147	7-7	116	2.267,00
DSPKMPN 14/22	140x220	21x23	23	4	1x20Watt	3000	14	147	7-7	123	2.490,00
DSPKMPN 14/24	140x240	26x30	22	5	1x40Watt	3000	14	420	9/9Tight	130	2.584,00
DSPKMPN 14/26	140x260	26x30	22	5	1x40Watt	3000	14	420	9/9Tight	137	2.699,00
DSPKMPN 14/28	140x280	26x30	22	6	1x40Watt	3000	14	420	9/9Tight	144	2.815,00
DSPKMPN 14/30	140x300	26x30	22	6	1x40Watt	3000	14	420	9/9Tight	160	2.961,00



SU RICHIESTA: LAMPADE STAGNE DA 20/40 WATT
(cm/130) IP 65
on request: watt sealed light units 20/40 watt
(cm 65/130) IP 65
auf anfrage: dichte lampen mit 20/40 watt
(cm 65/130) IP 65
sur demande: lampes étanches de 20/40 watt
(cm 65/130) IP 65



CAPPE SERIE CENTRALE

CAPPE CUBICHE CENTRALI
CUBIC ISLAND HOODS
KUBISCHE ZENTRALHAUBEN
HOTTES CUBIQUES CENTRALES



Struttura monoblocco in acciaio inox 18/10 AISI 304 satinata scotch-brite puntata elettronicamente. Canalina antigocciolamento a tenuta ermetica per la raccolta dei grassi con rubinetti di scarico. La massima igienicità e sicurezza nelle operazioni di pulizia. Filtri antigrasso in acciaio inox 18/10 a labirinto.

Einzelblock-Struktur aus Edelstahl 18/10 AISI 304 Scotch-Brite satiniert, elektronisch geschweißt. Tropffreie, hermetische Rinne zum Sammeln der Fette mit Ablasshähnen. Maximale Hygiene und Sicherheit bei der Reinigung. Fettfreie Labyrinth-Filter aus Edelstahl 18/10.

Electronically spot-welded single-piece 18/10 AISI 304 stainless steel structure with Scotch-brite satin finish. Hermetically sealed grease drip channel with drain valves. Maximum hygiene and safety during cleaning. 18/10 stainless steel labyrinth grease filters.

Carrosserie monobloc en acier inox 18/10 AISI 304 finition scotch-brite satiné, soudage électronique par résistance. Rigole antigoutte hermétiquement fermée pour la récupération des graisses munie de robinets d'évacuation des graisses. Le maximum d'hygiène et de sécurité pour les opérations de nettoyage. Filtres à graisse labyrinthe en acier inoxydable 18/10.

KUBICA CENTRALE DSCK - DSCKM

CAPPE SERIE "KUBICA PARETE" CON E SENZA MOTORE;
SU RICHIESTA: LAMPADE STAGNE 20/40
WATT

"Kubica" series island hoods, with and without motor, available on request with
20/40 Watt neon light.

Abzugshauben der Serie „Centrale kubica“ mit und ohne Motor; auf Anfrage
mit Neonlampe mit 20 und 40 Watt.

Hottes de la série "Centrale Kubica", avec et sans moteur, munies de lampe
néon de 20 et 40 Watts sur demande.



KUBICA CENTRALE DSCKPA - DSCKMPA

CAPPE SERIE "KUBICA PARETE" CON E SENZA MOTORE, COMPLETE DI
PLAFONIERA E FARETTI ALOGENI

"Kubica" series island hoods, with and without motor, complete with ceiling light
and halogen spotlights.

Abzugshauben der Serie "Centrale Kubica" mit und ohne Motor, komplett mit
Deckenlampe und Halogenspots.

Hottes de la série "Centrale Kubica" avec et sans moteur, munies d'éclairage au
plafond et de spots halogènes.





KUBICA CENTRALE DSCKPN - DSCKMPN

CAPPE SERIE "KUBICA CENTRALE" CON E SENZA MOTORE, COMPLETE DI PLAFONIERAE NEON

"Kubica" series wall-mounted hoods, with and without motor, complete with ceiling light and neon.

Abzugshauben der Serie "Centrale Kubica" mit und ohne Motor, komplett mit Deckenlampe und Neonlampe.

Hottes de la série "Centrale Kubica", avec et sans moteur, munies d'éclairage au plafond et de néon.



KUBICA CENTRALE DSCKM - DSCKMPA - DSCKMPN versione con motore

CAPPE SERIE "KUBICA CENTRALE" CON E SENZA MOTORE, COMPLETE DI PLAFONIERA E VENTILATORE A DOPPIA ASPIRAZIONE A ROTORE ESTERNO, VOLT 230/1/50 HZ IP 55

Island "Kubica" series hoods complete with ceiling light and double suction fan with external rotor, Volt 230/1/50Hz IP 55.

Abzugshauben der Serie "Centrale Kubica" mit Deckenlampe und Motor mit doppeltem Absaugen und Außenrotor, Volt 230/1/50Hz IP 55.

Hottes série "Centrale Kubica" munies d'éclairage au plafond et d'un ventilateur à double aspiration avec rotor externe, Volt 230/1/50Hz IP 55.



CAPPE

HOODS / HAUBE / HOTTES

KUBICA CENTRALE DSCK



130

modello/ model	dimensioni/ dimension P x L	foro/ hole A x B	E	n°filtri n.filters	n°luci/ n. lights	portata flow rate (Q) m³/h	peso weight kg	prezzo/ price euro
DSCK 13/12	130x120	30x30	65	4	-	2000	75	1.049,00
DSCK 13/14	130x140	30x30	65	4	-	2200	83	1.136,00
DSCK 13/16	130x160	30x30	65	6	-	2600	90	1.223,00
DSCK 13/18	130x180	30x30	65	6	-	2900	101	1.321,00
DSCK 13/20	130x200	30x30	65	6	-	3200	108	1.419,00
DSCK 13/22	130x220	30x30	65	8	-	3600	116	1.516,00
DSCK 13/24	130x240	35x35	65	8	-	3900	124	1.614,00
DSCK 13/26	130x260	40x40	65	10	-	4200	132	1.714,00
DSCK 13/28	130x280	40x40	65	10	-	4600	139	1.815,00
DSCK 13/30	130x300	40x40	65	10	-	4900	157	1.905,00
DSCK 13/32	130x320	Plenium	----	12	-	5200	160	2.070,00
DSCK 13/34	130x340	Plenium	----	12	-	5600	173	2.162,00
DSCK 13/36	130x360	Plenium	----	12	-	5900	184	2.254,00
DSCK 13/38	130x380	Plenium	----	12	-	6200	192	2.346,00
DSCK 13/40	130x400	Plenium	----	12	-	6600	203	2.438,00

KUBICA CENTRALE DSCKPA



130

modello/ model	dimensioni/ dimension P x L	foro/ hole A x B	E	n°filtri n.filters	n°luci/ n. lights	portata flow rate (Q) m³/h	peso weight kg	prezzo/ price euro
DSCKPA 13/12	130x120	30x30	65	4	6	2000	77	1.309,00
DSCKPA 13/14	130x140	30x30	65	4	6	2200	85	1.396,00
DSCKPA 13/16	130x160	30x30	65	6	8	2600	92	1.743,00
DSCKPA 13/18	130x180	30x30	65	6	8	2900	103	1.841,00
DSCKPA 13/20	130x200	30x30	65	6	10	3200	110	1.939,00
DSCKPA 13/22	130x220	30x30	65	8	10	3600	118	2.296,00
DSCKPA 13/24	130x240	35x35	65	8	12	3900	126	2.394,00
DSCKPA 13/26	130x260	40x40	65	10	12	4200	134	2.494,00
DSCKPA 13/28	130x280	40x40	65	10	12	4600	141	2.595,00
DSCKPA 13/30	130x300	40x40	65	10	16	4900	159	2.685,00
DSCKPA 13/32	130x320	Plenium	----	12	16	5200	162	2.850,00
DSCKPA 13/34	130x340	Plenium	----	12	16	5600	175	3.204,00
DSCKPA 13/36	130x360	Plenium	----	12	16	5900	186	3.294,00
DSCKPA 13/38	130x380	Plenium	----	12	20	6200	194	3.386,00
DSCKPA 13/40	130x400	Plenium	----	12	20	6600	205	3.478,00

KUBICA CENTRALE DSCKPN

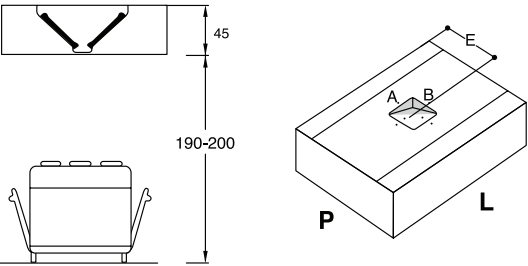


130

modello/ model	dimensioni/ dimension P x L	foro/ hole A x B	E	n°filtri n.filters	n°luci/ n. lights	portata flow rate (Q) m³/h	peso weight kg	prezzo/ price euro
DSCKPN 13/12	130x120	30x30	65	4	2x20Watt	2000	77	1.309,00
DSCKPN 13/14	130x140	30x30	65	4	2x20Watt	2200	85	1.396,00
DSCKPN 13/16	130x160	30x30	65	6	2x20Watt	2600	92	1.743,00
DSCKPN 13/18	130x180	30x30	65	6	2x20Watt	2900	103	1.841,00
DSCKPN 13/20	130x200	30x30	65	6	2x20Watt	3200	110	1.939,00
DSCKPN 13/22	130x220	30x30	65	8	2x20Watt	3600	118	2.296,00
DSCKPN 13/24	130x240	35x35	65	8	2x40Watt	3900	126	2.394,00
DSCKPN 13/26	130x260	40x40	65	10	2x40Watt	4200	134	2.494,00
DSCKPN 13/28	130x280	40x40	65	10	2x40Watt	4600	141	2.595,00
DSCKPN 13/30	130x300	40x40	65	10	2x40Watt	4900	159	2.685,00
DSCKPN 13/32	130x320	Plenium	----	12	4x40Watt	5200	162	2.850,00
DSCKPN 13/34	130x340	Plenium	----	12	4x40Watt	5600	175	3.204,00
DSCKPN 13/36	130x360	Plenium	----	12	4x40Watt	5900	186	3.294,00
DSCKPN 13/38	130x380	Plenium	----	12	4x40Watt	6200	194	3.386,00
DSCKPN 13/40	130x400	Plenium	----	12	4x40Watt	6600	205	3.478,00



SU RICHIESTA: LAMPADE STAGNE DA 20/40 WATT
(cm 130) IP 65
on request: watt sealed light units 20/40 watt
(cm 65/130) IP 65
auf anfrage: dichte lampen mit 20/40 watt
(cm 65/130) IP 65
sur demande: lampes étanches de 20/40 watt
(cm 65/130) IP 65





CAPPE
HOODS / HAUBE / HOTTES

KUBICA CENTRALE DSCKM



130

modello/ model	dimensioni/ dimension P x L	foro/ hole A x B	E	n°filtri n.filters	n°luci/ n. lights	portata flow rate (Q) m³/h	HST mm H ₂ O	Watt	SDR	peso weight kg	prezzo/ price euro
DSCKM 13/12	130x120	21x23	61	4	-	2000	5	147	7-7	88	1.469,00
DSCKM 13/14	130x140	21x23	61	4	-	2000	5	147	7-7	96	1.556,00
DSCKM 13/16	130x160	21x23	61	6	-	2000	5	147	7-7	103	1.643,00
DSCKM 13/18	130x180	21x23	61	6	-	3000	12	147	7-7	116	1.846,00
DSCKM 13/20	130x200	26x30	61	6	-	3000	12	420	9/9Tight	123	1.944,00
DSCKM 13/22	130x220	26x30	61	8	-	3000	12	420	9/9Tight	131	2.041,00
DSCKM 13/24	130x240	26x30	61	8	-	3000	12	420	9/9Tight	139	2.139,00
DSCKM 13/26	130x260	26x30	61	10	-	3000	12	420	9/9Tight	147	2.239,00
DSCKM 13/28	130x280	26x30	61	10	-	3000	12	420	9/9Tight	154	2.340,00
DSCKM 13/30	130x300	26x30	61	10	-	3000	12	420	9/9Tight	172	2.430,00

KUBICA CENTRALE DSCKMPA



130

DSCKMPA 13/12	130x120	21x23	61	4	6	2000	5	147	7-7	90	1.729,00
DSCKMPA 13/14	130x140	21x23	61	4	6	2000	5	147	7-7	98	1.816,00
DSCKMPA 13/16	130x160	21x23	61	6	8	2000	5	147	7-7	105	2.163,00
DSCKMPA 13/18	130x180	21x23	61	6	8	3000	12	147	7-7	118	2.366,00
DSCKMPA 13/20	130x200	26x30	61	6	10	3000	12	420	9/9Tight	125	2.464,00
DSCKMPA 13/22	130x220	26x30	61	8	10	3000	12	420	9/9Tight	133	2.821,00
DSCKMPA 13/24	130x240	26x30	61	8	12	3000	12	420	9/9Tight	141	2.919,00
DSCKMPA 13/26	130x260	26x30	61	10	12	3000	12	420	9/9Tight	149	3.019,00
DSCKMPA 13/28	130x280	26x30	61	10	12	3000	12	420	9/9Tight	156	3.120,00
DSCKMPA 13/30	130x300	26x30	61	10	16	3000	12	420	9/9Tight	174	3.210,00

KUBICA CENTRALE DSCKMPN

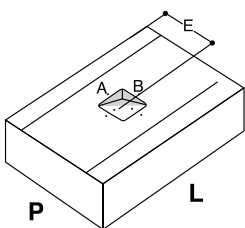
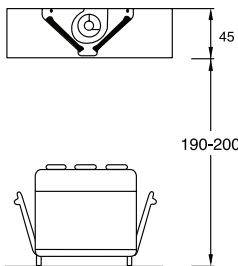


130

DSCKMPN 13/12	130x120	21x23	61	4	2x20Watt	2000	5	147	7-7	90	1.729,00
DSCKMPN 13/14	130x140	21x23	61	4	2x20Watt	2000	5	147	7-7	98	1.816,00
DSCKMPN 13/16	130x160	21x23	61	6	2x20Watt	2000	5	147	7-7	105	2.163,00
DSCKMPN 13/18	130x180	21x23	61	6	2x20Watt	3000	12	147	7-7	118	2.366,00
DSCKMPN 13/20	130x200	26x30	61	6	2x20Watt	3000	12	420	9/9Tight	125	2.464,00
DSCKMPN 13/22	130x220	26x30	61	8	2x20Watt	3000	12	420	9/9Tight	133	2.821,00
DSCKMPN 13/24	130x240	26x30	61	8	2x40Watt	3000	12	420	9/9Tight	141	2.919,00
DSCKMPN 13/26	130x260	26x30	61	10	2x40Watt	3000	12	420	9/9Tight	149	3.019,00
DSCKMPN 13/28	130x280	26x30	61	10	2x40Watt	3000	12	420	9/9Tight	156	3.120,00
DSCKMPN 13/30	130x300	26x30	61	10	2x40Watt	3000	12	420	9/9Tight	174	3.210,00



SU RICHIESTA: LAMPADE STAGNE DA 20/40 WATT
(cm/130) IP 65
on request: watt sealed light units 20/40 watt
(cm 65/130) IP 65
auf anfrage: dichte lampen mit 20/40 watt
(cm 65/130) IP 65
sur demande: lampes étanches de 20/40 watt
(cm 65/130) IP 65



CAPPE

HOODS / HAUBE / HOTTES

KUBICA CENTRALE DSCK



150

modello/ model	dimensioni/ dimension P x L	foro/ hole A x B	E	n°filtri n.filters	n°luci/ n. lights	portata flow rate (Q) m³/h	peso weight kg	prezzo/ price euro
DSCK 15/16	150x160	30x30	75	6	-	3000	96	1.362,00
DSCK 15/18	150x180	30x30	75	6	-	3400	107	1.470,00
DSCK 15/20	150x200	30x30	75	6	-	3800	116	1.578,00
DSCK 15/22	150x220	30x30	75	8	-	4100	124	1.654,00
DSCK 15/24	150x240	35x35	75	8	-	4500	132	1.730,00
DSCK 15/26	150x260	40x40	75	10	-	4900	138	1.844,00
DSCK 15/28	150x280	40x40	75	10	-	5300	145	1.958,00
DSCK 15/30	150x300	40x40	75	10	-	5700	163	2.079,00
DSCK 15/32	150x320	Plenium	----	12	-	6000	166	2.128,00
DSCK 15/34	150x340	Plenium	----	12	-	6400	179	2.296,00
DSCK 15/36	150x360	Plenium	----	12	-	6800	190	2.464,00
DSCK 15/38	150x380	Plenium	----	12	-	7200	198	2.714,00
DSCK 15/40	150x400	Plenium	----	12	-	7600	209	2.954,00

KUBICA CENTRALE DSCKPA



130

DSCKPA 15/16	150x160	30x30	75	6	8	3000	98	1.882,00
DSCKPA 15/18	150x180	30x30	75	6	8	3400	109	1.990,00
DSCKPA 15/20	150x200	30x30	75	6	10	3800	118	2.098,00
DSCKPA 15/22	150x220	30x30	75	8	10	4100	126	2.434,00
DSCKPA 15/24	150x240	35x35	75	8	12	4500	134	2.510,00
DSCKPA 15/26	150x260	40x40	75	10	12	4900	140	2.624,00
DSCKPA 15/28	150x280	40x40	75	10	12	5300	147	2.738,00
DSCKPA 15/30	150x300	40x40	75	10	16	5700	165	2.859,00
DSCKPA 15/32	150x320	Plenium	----	12	16	6000	168	2.908,00
DSCKPA 15/34	150x340	Plenium	----	12	16	6400	181	3.336,00
DSCKPA 15/36	150x360	Plenium	----	12	16	6800	192	3.500,00
DSCKPA 15/38	150x380	Plenium	----	12	20	7200	200	3.754,00
DSCKPA 15/40	150x400	Plenium	----	12	20	7600	211	3.994,00

KUBICA CENTRALE DSCKPN

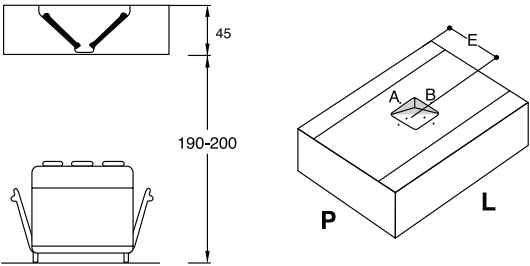


150

DSCKPN 15/16	150x160	30x30	75	6	2x20Watt	3000	98	1.882,00
DSCKPN 15/18	150x180	30x30	75	6	2x20Watt	3400	109	1.990,00
DSCKPN 15/20	150x200	30x30	75	6	2x20Watt	3800	118	2.098,00
DSCKPN 15/22	150x220	30x30	75	8	2x20Watt	4100	126	2.434,00
DSCKPN 15/24	150x240	35x35	75	8	2x40Watt	4500	134	2.510,00
DSCKPN 15/26	150x260	40x40	75	10	2x40Watt	4900	140	2.624,00
DSCKPN 15/28	150x280	40x40	75	10	2x40Watt	5300	147	2.738,00
DSCKPN 15/30	150x300	40x40	75	10	2x40Watt	5700	165	2.859,00
DSCKPN 15/32	150x320	Plenium	----	12	4x40Watt	6000	168	2.908,00
DSCKPN 15/34	150x340	Plenium	----	12	4x40Watt	6400	181	3.336,00
DSCKPN 15/36	150x360	Plenium	----	12	4x40Watt	6800	192	3.500,00
DSCKPN 15/38	150x380	Plenium	----	12	4x40Watt	7200	200	3.754,00
DSCKPN 15/40	150x400	Plenium	----	12	4x40Watt	7600	211	3.994,00



SU RICHIESTA: LAMPADE STAGNE DA 20/40 WATT
(cm/130) IP 65
on request: watt sealed light units 20/40 watt
(cm 65/130) IP 65
auf anfrage: dichte lampen mit 20/40 watt
(cm 65/130) IP 65
sur demande: lampes étanches de 20/40 watt
(cm 65/130) IP 65





CAPPE
HOODS / HAUBE / HOTTES

KUBICA CENTRALE DSCKM



150

modello/ model	dimensioni/ dimension P x L	foro/ hole A x B	E	n°filtri n.filters	n°luci/ n. lights	portata flow rate (Q) m³/h	HST mm H₂O	Watt	SDR	peso weight kg	prezzo/ price euro
DSCKM 15/16	150x160	21x23	71	6	-	3000	5	147	7-7	109	1782,00
DSCKM 15/18	150x180	21x23	71	6	-	3000	12	147	7-7	122	1995,00
DSCKM 15/20	150x200	26x30	71	6	-	3000	12	420	9/9Tight	131	2103,00
DSCKM 15/22	150x220	26x30	71	8	-	3000	12	420	9/9Tight	139	2179,00
DSCKM 15/24	150x240	26x30	71	8	-	3000	12	420	9/9Tight	147	2255,00
DSCKM 15/26	150x260	26x30	71	10	-	3000	12	420	9/9Tight	153	2396,00
DSCKM 15/28	150x280	26x30	71	10	-	3000	12	420	9/9Tight	160	2483,00
DSCKM 15/30	150x300	26x30	71	10	-	3000	12	420	9/9Tight	178	2604,00

KUBICA CENTRALE DSCKMPA



150

DSCKMPA 15/16	150x160	21x23	71	6	8	2000	5	147	7-7	111	2.042,00
DSCKMPA 15/18	150x180	21x23	71	6	8	3000	12	147	7-7	124	2.255,00
DSCKMPA 15/20	150x200	26x30	71	6	10	3000	12	420	9/9Tight	133	2.623,00
DSCKMPA 15/22	150x220	26x30	71	8	10	3000	12	420	9/9Tight	141	2.959,00
DSCKMPA 15/24	150x240	26x30	71	8	12	3000	12	420	9/9Tight	149	3.035,00
DSCKMPA 15/26	150x260	26x30	71	10	12	3000	12	420	9/9Tight	155	3.176,00
DSCKMPA 15/28	150x280	26x30	71	10	12	3000	12	420	9/9Tight	162	3.263,00
DSCKMPA 15/30	150x300	26x30	71	10	16	3000	12	420	9/9Tight	180	3.384,00

KUBICA CENTRALE DSCKMPN

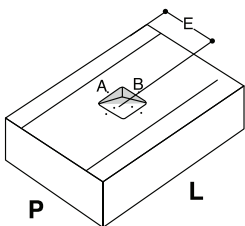
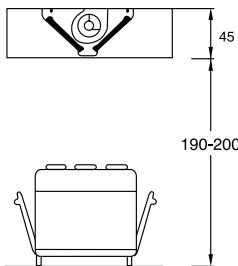


150

DSCKMPN 15/16	150x160	21x23	71	6	2x20Watt	2000	5	147	7-7	111	2.042,00
DSCKMPN 15/18	150x180	21x23	71	6	2x20Watt	3000	12	147	7-7	124	2.255,00
DSCKMPN 15/20	150x200	26x30	71	6	2x20Watt	3000	12	420	9/9Tight	133	2.623,00
DSCKMPN 15/22	150x220	26x30	71	8	2x20Watt	3000	12	420	9/9Tight	141	2.959,00
DSCKMPN 15/24	150x240	26x30	71	8	2x40Watt	3000	12	420	9/9Tight	149	3.035,00
DSCKMPN 15/26	150x260	26x30	71	10	2x40Watt	3000	12	420	9/9Tight	155	3.176,00
DSCKMPN 15/28	150x280	26x30	71	10	2x40Watt	3000	12	420	9/9Tight	162	3.263,00
DSCKMPN 15/30	150x300	26x30	71	10	2x40Watt	3000	12	420	9/9Tight	180	3.384,00



SU RICHIESTA: LAMPADE STAGNE DA 20/40 WATT
(cm/130) IP 65
on request: watt sealed light units 20/40 watt
(cm 65/130) IP 65
auf anfrage: dichte lampen mit 20/40 watt
(cm 65/130) IP 65
sur demande: lampes étanches de 20/40 watt
(cm 65/130) IP 65



CAPPE

HOODS / HAUBE / HOTTES

KUBICA CENTRALE DSCK



180

modello/ model	dimensioni/ dimension P x L	foro/ hole A x B	E	n°filtri n.filters	n°luci/ n. lights	portata flow rate (Q) m³/h	peso weight kg	prezzo/ price euro
DSCK 18/16	180x160	30x30	90	6	-	3600	102	1.562,00
DSCK 18/18	180x180	30x30	90	6	-	4000	113	1.678,00
DSCK 18/20	180x200	30x30	90	6	-	4500	122	1.794,00
DSCK 18/22	180x220	30x30	90	8	-	5000	130	1.904,00
DSCK 18/24	180x240	35x35	90	8	-	5400	138	2.013,00
DSCK 18/26	180x260	40x40	90	10	-	5900	144	2.140,00
DSCK 18/28	180x280	40x40	90	10	-	6300	151	2.266,00
DSCK 18/30	180x300	40x40	90	10	-	6800	169	2.398,00
DSCK 18/32	180x320	Plenium	----	12	-	7200	172	2.508,00
DSCK 18/34	180x340	Plenium	----	12	-	7700	185	2.662,00
DSCK 18/36	180x360	Plenium	----	12	-	8100	196	2.816,00
DSCK 18/38	180x380	Plenium	----	12	-	8600	204	3.118,00
DSCK 18/40	180x400	Plenium	----	12	-	9000	215	3.420,00

KUBICA CENTRALE DSCKPA



180

modello/ model	dimensioni/ dimension P x L	foro/ hole A x B	E	n°filtri n.filters	n°luci/ n. lights	portata flow rate (Q) m³/h	peso weight kg	prezzo/ price euro
DSCKPA 18/16	180x160	30x30	90	6	8	3600	106	1.822,00
DSCKPA 18/18	180x180	30x30	90	6	8	4000	117	2.198,00
DSCKPA 18/20	180x200	30x30	90	6	10	4500	126	2.314,00
DSCKPA 18/22	180x220	30x30	90	8	10	5000	134	2.424,00
DSCKPA 18/24	180x240	35x35	90	8	12	5400	142	2.793,00
DSCKPA 18/26	180x260	40x40	90	10	12	5900	148	2.920,00
DSCKPA 18/28	180x280	40x40	90	10	12	6300	155	3.046,00
DSCKPA 18/30	180x300	40x40	90	10	16	6800	173	3.178,00
DSCKPA 18/32	180x320	Plenium	----	12	16	7200	176	3.288,00
DSCKPA 18/34	180x340	Plenium	----	12	16	7700	189	3.702,00
DSCKPA 18/36	180x360	Plenium	----	12	16	8100	200	3.856,00
DSCKPA 18/38	180x380	Plenium	----	12	20	8600	208	4.158,00
DSCKPA 18/40	180x400	Plenium	----	12	20	9000	219	4.460,00

KUBICA CENTRALE DSCKPN

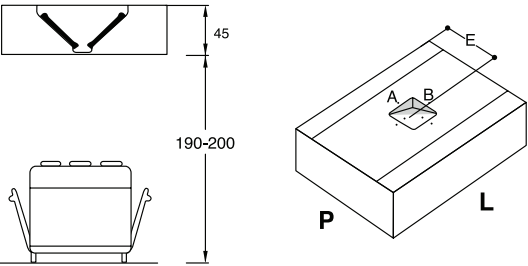


180

modello/ model	dimensioni/ dimension P x L	foro/ hole A x B	E	n°filtri n.filters	n°luci/ n. lights	portata flow rate (Q) m³/h	peso weight kg	prezzo/ price euro
DSCKPN 18/16	180x160	30x30	90	6	2x20Watt	3600	106	1.822,00
DSCKPN 18/18	180x180	30x30	90	6	2x20Watt	4000	117	2.198,00
DSCKPN 18/20	180x200	30x30	90	6	2x20Watt	4500	126	2.314,00
DSCKPN 18/22	180x220	30x30	90	8	2x20Watt	5000	134	2.424,00
DSCKPN 18/24	180x240	35x35	90	8	2x40Watt	5400	142	2.793,00
DSCKPN 18/26	180x260	40x40	90	10	2x40Watt	5900	148	2.920,00
DSCKPN 18/28	180x280	40x40	90	10	2x40Watt	6300	155	3.046,00
DSCKPN 18/30	180x300	40x40	90	10	2x40Watt	6800	173	3.178,00
DSCKPN 18/32	180x320	Plenium	----	12	4x40Watt	7200	176	3.288,00
DSCKPN 18/34	180x340	Plenium	----	12	4x40Watt	7700	189	3.702,00
DSCKPN 18/36	180x360	Plenium	----	12	4x40Watt	8100	200	3.856,00
DSCKPN 18/38	180x380	Plenium	----	12	4x40Watt	8600	208	4.158,00
DSCKPN 18/40	180x400	Plenium	----	12	4x40Watt	9000	219	4.460,00



SU RICHIESTA: LAMPADE STAGNE DA 20/40 WATT
(cm/130) IP 65
on request: watt sealed light units 20/40 watt
(cm 65/130) IP 65
auf anfrage: dichte lampen mit 20/40 watt
(cm 65/130) IP 65
sur demande: lampes étanches de 20/40 watt
(cm 65/130) IP 65





CAPPE

HOODS / HAUBE / HOTTES

KUBICA CENTRALE DSCK



220

modello/ model	dimensioni/ dimension P x L	foro/ hole A x B	E	n°filtri n. filters	n°luci/ n. lights	portata flow rate (Q) m³/h	peso weight kg	prezzo/ price euro
DSCK 22/16	220x160	30x30	110	6	-	4400	108	1.702,00
DSCK 22/18	220x180	30x30	110	6	-	5000	119	1.795,00
DSCK 22/20	220x200	30x30	110	6	-	5500	128	1.888,00
DSCK 22/22	220x220	30x30	110	8	-	6000	136	1.981,00
DSCK 22/24	220x240	35x35	110	8	-	6600	144	2.074,00
DSCK 22/26	220x260	40x40	110	10	-	7200	150	2.186,00
DSCK 22/28	220x280	40x40	110	10	-	7700	157	2.299,00
DSCK 22/30	220x300	40x40	110	10	-	8300	175	2.398,00
DSCK 22/32	220x320	Plenium	----	12	-	8800	178	2.586,00
DSCK 22/34	220x340	Plenium	----	12	-	9400	191	2.725,00
DSCK 22/36	220x360	Plenium	----	12	-	10000	202	2.865,00
DSCK 22/38	220x380	Plenium	----	12	-	10500	210	3.226,00
DSCK 22/40	220x400	Plenium	----	12	-	11000	221	3.586,00

KUBICA CENTRALE DSCKPA



220

modello/ model	dimensioni/ dimension P x L	foro/ hole A x B	E	n°filtri n. filters	n°luci/ n. lights	portata flow rate (Q) m³/h	peso weight kg	prezzo/ price euro
DSCKPA 22/16	220x160	30x30	110	6	8	4400	112	1.962,00
DSCKPA 22/18	220x180	30x30	110	6	8	5000	123	2.315,00
DSCKPA 22/20	220x200	30x30	110	6	10	5500	132	2.408,00
DSCKPA 22/22	220x220	30x30	110	8	10	6000	140	2.510,00
DSCKPA 22/24	220x240	35x35	110	8	12	6600	148	2.854,00
DSCKPA 22/26	220x260	40x40	110	10	12	7200	154	2.968,00
DSCKPA 22/28	220x280	40x40	110	10	12	7700	161	3.079,00
DSCKPA 22/30	220x300	40x40	110	10	16	8300	179	3.178,00
DSCKPA 22/32	220x320	Plenium	----	12	16	8800	182	3.366,00
DSCKPA 22/34	220x340	Plenium	----	12	16	9400	195	3.505,00
DSCKPA 22/36	220x360	Plenium	----	12	16	10000	206	3.905,00
DSCKPA 22/38	220x380	Plenium	----	12	20	10500	214	4.266,00
DSCKPA 22/40	220x400	Plenium	----	12	20	11000	225	4.626,00

KUBICA CENTRALE DSCKPN

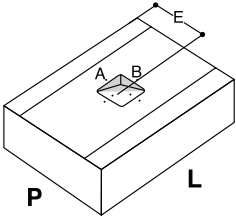
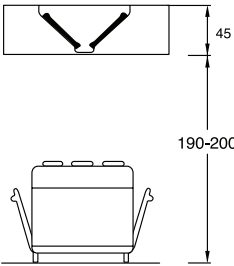


220

modello/ model	dimensioni/ dimension P x L	foro/ hole A x B	E	n°filtri n. filters	n°luci/ n. lights	portata flow rate (Q) m³/h	peso weight kg	prezzo/ price euro
DSCKPN 22/16	220x160	30x30	110	6	2x20Watt	4400	112	1.962,00
DSCKPN 22/18	220x180	30x30	110	6	2x20Watt	5000	123	2.315,00
DSCKPN 22/20	220x200	30x30	110	6	2x20Watt	5500	132	2.408,00
DSCKPN 22/22	220x220	30x30	110	8	2x20Watt	6000	140	2.510,00
DSCKPN 22/24	220x240	35x35	110	8	2x40Watt	6600	148	2.854,00
DSCKPN 22/26	220x260	40x40	110	10	2x40Watt	7200	154	2.968,00
DSCKPN 22/28	220x280	40x40	110	10	2x40Watt	7700	161	3.079,00
DSCKPN 22/30	220x300	40x40	110	10	2x40Watt	8300	179	3.178,00
DSCKPN 22/32	220x320	Plenium	----	12	4x40Watt	8800	182	3.366,00
DSCKPN 22/34	220x340	Plenium	----	12	4x40Watt	9400	195	3.505,00
DSCKPN 22/36	220x360	Plenium	----	12	4x40Watt	10000	206	3.905,00
DSCKPN 22/38	220x380	Plenium	----	12	4x40Watt	10500	214	4.266,00
DSCKPN 22/40	220x400	Plenium	----	12	4x40Watt	11000	225	4.626,00



SU RICHIESTA: LAMPADE STAGNE DA 20/40 WATT
(cm/130) IP 65
on request: watt sealed light units 20/40 watt
(cm 65/130) IP 65
auf anfrage: dichte lampen mit 20/40 watt
(cm 65/130) IP 65
sur demande: lampes étanches de 20/40 watt
(cm 65/130) IP 65



CAPPE A PARETE A FLUSSO BILANCIATO

CAPPE A PARETE A FLUSSO BILANCIATO
BALANCED FLOW WALL-MOUNTED HOODS
WAND-INFUSIONSHAUBEN
HOTTES MURALES À COMPENSATION



Struttura in acciaio inox 18/10 AISI 304 satinata scotch-brite. Assemblaggio effettuato con saldatura TIG. Canalina centrale/laterale raccogli condensa con bordi ripiegati. Filtri antigrasso a labirinto in acciaio inox 18/10 AISI 304 con fori inferiori per lo scarico dei grassi. Lampade per illuminazione IP 65. Plenum immissione aria completamente coibentato.

Struktur aus Edelstahl 18/10 AISI 304 ScotchBrite satiniert. Zusammenbau mit WIG-Schweißen ausgeführt. Zentrale/seitliche Rinne zum Sammeln von Kondenswasser mit aufgebördelten Kanten. Fettfreie Labyrinth-Filter aus Edelstahl 18/10 AISI 304 mit tiefen Löchern für den Abfluss der Fette. Beleuchtungslampen IP 65. Lufteinlasskammer vollständig gedämmt.

Structure in AISI 304 18/10 stainless steel with Scotch-brite satin finish. Assembled using the TIG welding process. Central/lateral condensation collection channel with folded edges. AISI 304 18/10 stainless steel labyrinth grease filters with grease drain holes. Lighting to IP 65 standard. Fully insulated air intake plenum chamber.

Carrosserie monobloc en acier inoxydable 18/10 AISI 304, finition scotch-brite satinée. Assemblage par soudage TIG. Rigole centrale/latérale de récupération des condensats à bords repliés. Filtres à graisse labyrinthe en acier inoxydable 18/10 AISI 304 avec perforations inférieures pour l'évacuation des graisses. Lampes pour éclairage IP 65. Plénum de reprise d'air entièrement isolé.



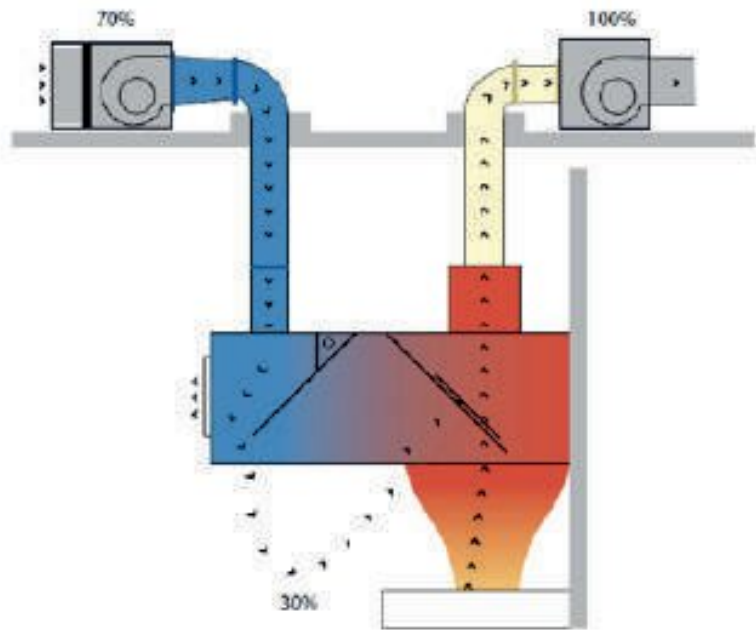
CAPPE
HOODS / HAUBE / HOTTES

PARETE APF
profondità 110/130

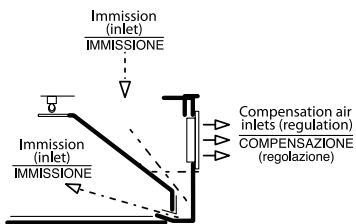
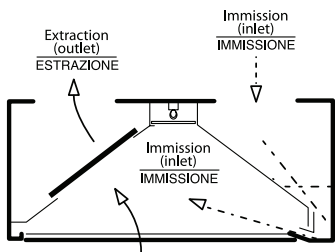


modello/ model	dimensioni/ dimension P x L	n°filtri n.filters	n°luci/ n. lights	estrazione/ extraction m³/h	immissione/ immission m³/h	peso weight kg	prezzo/ price euro
APF 11/16	110x160x50	3	1x20Watt	2200	1500	80	2.917,00
APF 11/20	110x200x50	4	1x20Watt	2800	2000	90	3.267,00
APF 11/24	110x240x50	5	1x40Watt	3300	2300	109	3.630,00
APF 11/28	110x280x50	6	1x40Watt	3900	2700	122	4.114,00
APF 11/30	110x300x50	6	1x40Watt	4100	2900	132	4.598,00
APF 11/32	110x320x50	6	2x40Watt	4400	3000	142	4.840,00
APF 11/36	110x360x50	8	2x40Watt	5000	3500	160	5.082,00
APF 11/40	110x400x50	8	2x40Watt	5500	3800	175	5.566,00

APF 13/16	130x160x50	3	1x20Watt	2600	1800	100	3.280,00
APF 13/20	130x200x50	4	1x20Watt	3200	2200	110	3.630,00
APF 13/24	130x240x50	5	1x40Watt	4000	2800	133	3.994,00
APF 13/28	130x280x50	6	1x40Watt	4600	3200	148	4.510,00
APF 13/30	130x300x50	6	1x40Watt	4900	3400	160	5.160,00
APF 13/32	130x320x50	6	2x40Watt	5200	3600	172	5.676,00
APF 13/36	130x360x50	8	2x40Watt	5900	4100	194	6.050,00
APF 13/40	130x400x50	8	2x40Watt	6500	4550	213	6.538,00



PER VERSIONI CON BOCCETTE DI COMPENSAZIC
AGGIUNGERE 10%
form models with compensation air inlets, add 10%
supplement



CAPPE CENTRALI A FLUSSO BILANCIATO

CAPPE CENTRALI A FLUSSO BILANCIATO
BALANCED FLOW ISLAND HOODS
ZENTRAL-INFUSIONSHAUBEN
HOTTES CENTRALES À COMPENSATION



Struttura in acciaio inox 18/10 AISI 304 satinata scotch-brite. Assemblaggio effettuato con saldatura TIG. Canalina centrale/laterale raccogli condensa con bordi ripiegati. Filtri antigrasso a labirinto in acciaio inox 18/10 AISI 304 con fori inferiori per lo scarico dei grassi. Lampade per illuminazione IP 65. Plenum immissione aria completamente coibentato.

Struktur aus Edelstahl 18/10 AISI 304 ScotchBrite satiniert. Zusammenbau mit WIG-Schweißen ausgeführt. Zentrale/seitliche Rinne zum Sammeln von Kondenswasser mit aufgebördelten Kanten. Fettfreie Labyrinth-Filter aus Edelstahl 18/10 AISI 304 mit tiefen Löchern für den Abfluss der Fette. Beleuchtungslampen IP 65. Lufteinlasskammer vollständig gedämmt.

Structure in 18/10 AISI 304 stainless steel with Scotch-brite satin finish. Assembled using the TIG welding process. Central/lateral condensation collection channel with folded edges. AISI 304 18/10 stainless steel labyrinth grease filters with grease drain holes. Lighting to IP 65 standard. Fully insulated air intake plenum chamber.

Carrosserie monobloc en acier inoxydable 18/10 AISI 304, finition scotch-brite satinée. Assemblage par soudage TIG. Rigole centrale/latérale de récupération des condensats à bords repliés. Filtres à graisse labyrinthe en acier inoxydable 18/10 AISI 304 avec perforations inférieures pour l'évacuation des graisses. Lampes pour éclairage IP 65. Plénum de reprise d'air entièrement isolé.



CAPPE
HOODS / HAUBE / HOTTES

PARETE ACF
profondità 130/220*/260*



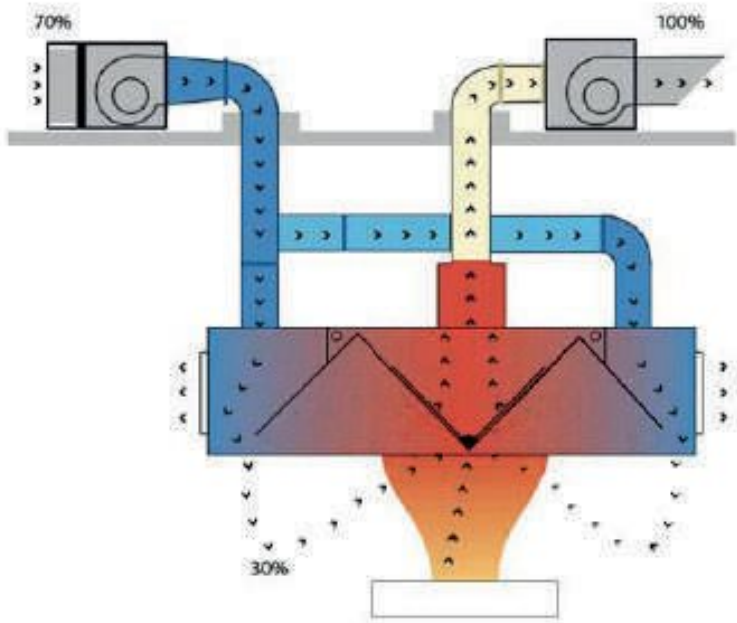
NOTA:
*ACF 220 e 260 costruite in n 2 pezzi
*ACF 220 and 260 made in n 2 ps
*ACF 220 und 260 in zwei teilen gefertigt
*ACF 220 et 260 construit en deux parties

** ACF 220 e 260 costruite in 4 pezzi''
**ACF 220 and 260 made in n 4 ps
**ACF 220 und 260 in 4 teilen gefertigt
**ACF 220 et 260 construit en 4 parties

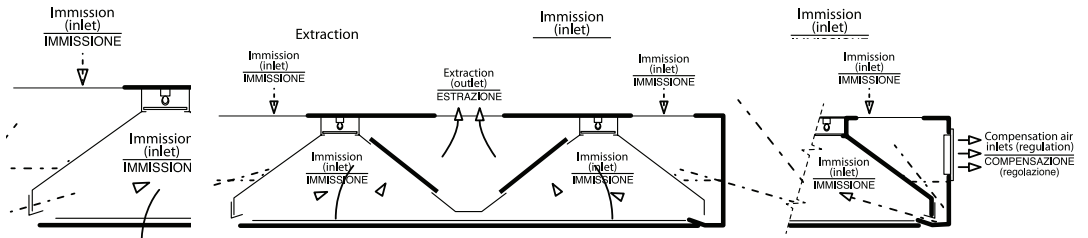
modello/ model	dimensioni/ dimension P x L	n°filtri n.filters	n°luci/ n. lights	estrazione/ extraction m³/h	immissione/ immission m³/h	peso weight kg	prezzo/ price euro
ACF 18/20	180x200x50	6	2x20Watt	4500	3100	103	6.860,00
ACF 18/24	180x240x50	8	2x40Watt	5400	3700	119	7.920,00
ACF 18/28	180x280x50	10	2x40Watt	6300	4400	137	8.976,00
ACF 18/30	180x300x50	10	2x40Watt	7200	5000	148	9.600,00
ACF 18/32	180x320x50	12	4x40Watt	7200	5000	157	10.440,00
ACF 18/36	180x360x50	12	4x40Watt	8000	5600	163	11.088,00
ACF 18/40	180x400x50	12	4x40Watt	9000	6300	178	12.000,00

*ACF 22/20	220x200x50	6	2x20Watt	5400	3700	190	7.458,00
*ACF 22/24	220x240x50	8	2x40Watt	6600	4600	218	7.986,00
*ACF 22/28	220x280x50	10	2x40Watt	7700	5400	244	9.020,00
**ACF 22/30	220x300x50	10	2x40Watt	8300	5800	264	10.032,00
**ACF 22/32	220x320x50	12	4x40Watt	8800	6200	284	10.560,00
**ACF 22/36	220x360x50	12	4x40Watt	10000	7000	320	11.160,00
**ACF 22/40	220x400x50	12	4x40Watt	11000	7700	350	12.144,00

*ACF 26/20	260x200x50	6	2x20Watt	6500	4550	240	7.629,00
*ACF 26/24	260x240x50	8	2x40Watt	7800	5400	266	8.316,00
*ACF 26/28	260x280x50	10	2x40Watt	9000	6800	296	9.100,00
**ACF 26/30	260x300x50	10	2x40Watt	10000	7000	320	10.120,00
**ACF 26/32	260x320x50	12	4x40Watt	10000	7000	344	11.132,00
**ACF 26/36	260x360x50	12	4x40Watt	11800	8200	388	12.100,00
**ACF 26/40	260x400x50	12	4x40Watt	13000	9100	426	13.068,00



PER VERSIONI CON BOCCHETTE I
AGGIUNGERE 10%
form models with compensation air
supplement



CAPPE

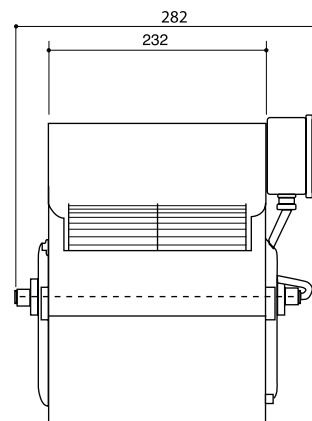
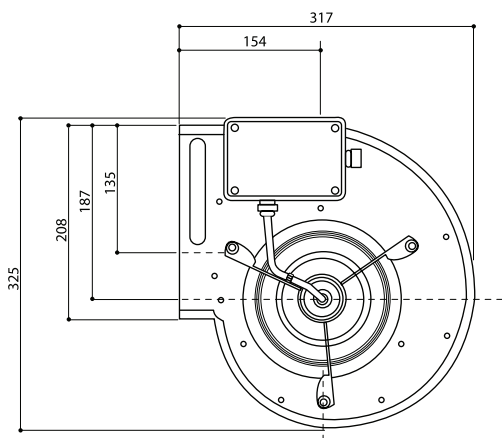
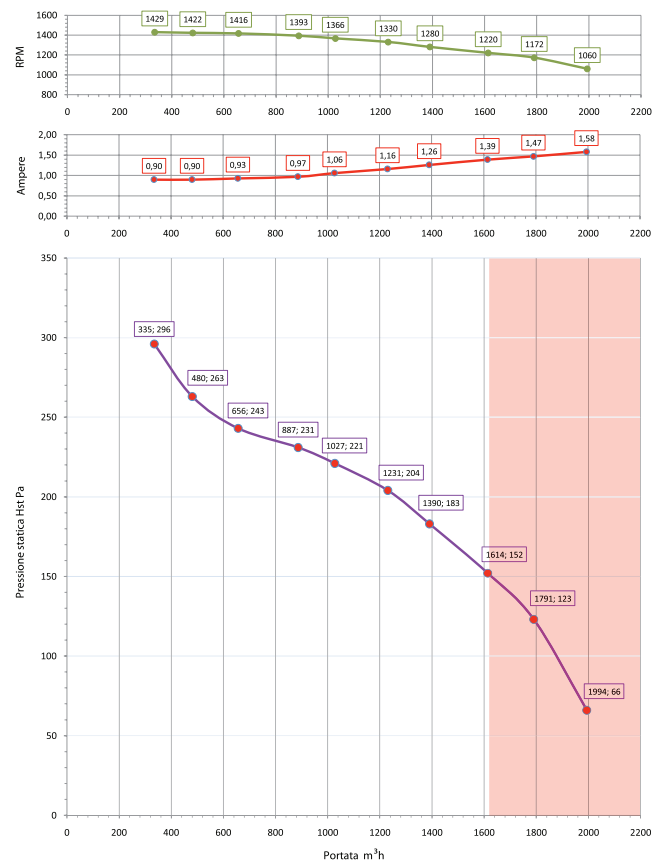
HOODS / HAUBE / HOTTES

MOTOVENTILATORE PER CAPPE SDR 7/7-4

MOTOR-DRIVEN FAN FOR EXTRACTOR HOODS
MOTORVENTILATOR FÜR HAUBEN
MOTO-VENTILATEUR POUR HOTTES



Type	7/7
Watt out	147
Volt/Hz	230/50
Poli	4
Velocità	1
Amp. Max	1,25
IP	44
Classe	F
µF	6,3
Prezzo € / Price €	€ 420,00



CAPPE

HOODS / HAUBE / HOTTES

MOTOVENTILATORE PER CAPPE SDR 9/9-4 Tight

MOTOR-DRIVEN FAN FOR EXTRACTOR HOODS

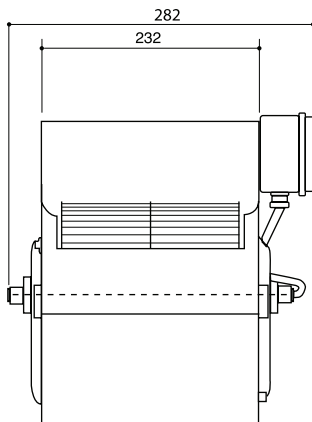
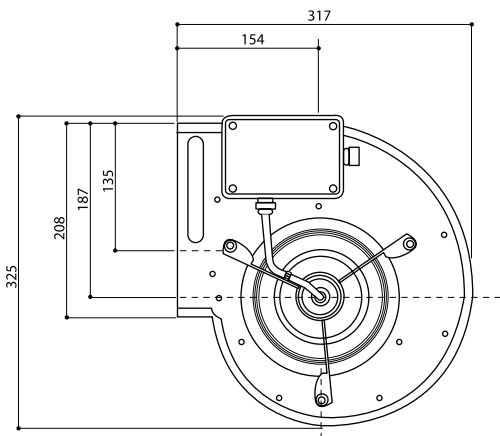
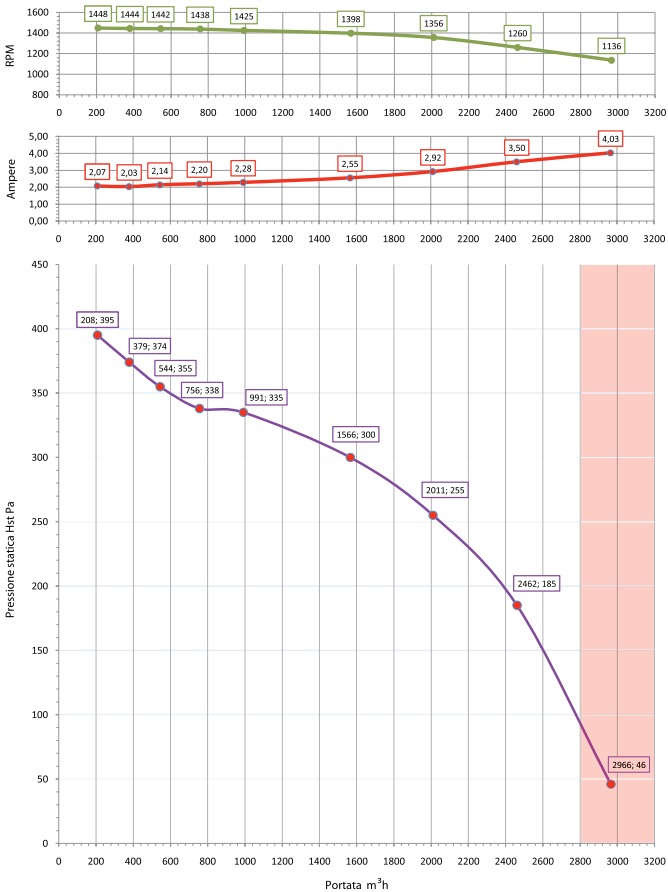
MOTORVENTILATOR FÜR HAUBEN

MOTO-VENTILATEUR POUR HOTTES



Type	9/9
Watt out	420
Volt/Hz	230/50
Poli	4
Velocità	1
Amp. Max	3,8
IP	44
Classe	F
µF	12,5

Prezzo € / Price € € 525,00

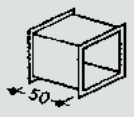
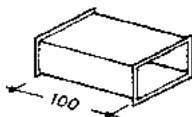
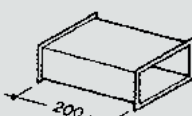
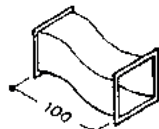
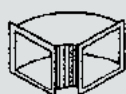
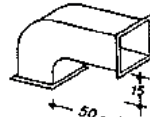

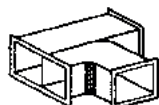

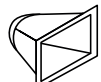



CAPPE

HOODS / HAUBE / HOTTES

COMPONENTI PER IMPIANTI

ACCESSORIES AND FITTINGS
KOMPONENTEN FÜR ANLAGEN
COMPOSANTS POUR INSTALLATIONS

	Canali flangiati fino a 50 cm Flanged duct up to 50 cm	Sezioni in cm / Sections cm	da / from 20x30 a / to 30x30	da / from 32x32 a / to 40x40	da / from 42x42 a / to 60x40	da / from 62x62 a / to 80x40
		Lamiera zincata Galvanized	€ 58,00	72,00	88,00	114,00
		Acciaio inox / Stainless Steel	€ 172,00	220,00	272,00	292,00
	Canali flangiati al metro 1 mt. flanged duct	Sezioni in cm / Sections cm	da / from 20x30 a / to 30x30	da / from 32x32 a / to 40x40	da / from 42x42 a / to 60x40	da / from 62x62 a / to 80x40
		Lamiera zincata Galvanized	€ 96,00	120,00	140,00	150,00
		Acciaio inox / Stainless Steel	€ 280,00	360,00	448,00	528,00
	Canali flangiati 2 metri 2 mt. flanged duct	Sezioni in cm / Sections cm	da / from 20x30 a / to 30x30	da / from 32x32 a / to 40x40	da / from 42x42 a / to 60x40	da / from 62x62 a / to 80x40
		Lamiera zincata Galvanized	€ 168,00	210,00	256,00	280,00
		Acciaio inox / Stainless Steel	€ 484,00	652,00	808,00	912,00
	Spostamenti fino a 100 cm Offset radius transition up to 100 cm	Sezioni in cm / Sections cm	da / from 20x30 a / to 30x30	da / from 32x32 a / to 40x40	da / from 42x42 a / to 60x40	da / from 62x62 a / to 80x40
		Lamiera zincata Galvanized	€ 126,00	160,00	200,00	250,00
		Acciaio inox / Stainless Steel	€ 400,00	490,00	530,00	640,00
	Curve a 90° e 45° raggio 15 cm Curves 90° and 45° flanged duct radius 15 cm	Sezioni in cm / Sections cm	da / from 20x30 a / to 30x30	da / from 32x32 a / to 40x40	da / from 42x42 a / to 60x40	da / from 62x62 a / to 80x40
		Lamiera zincata Galvanized	€ 92,00	120,00	144,00	168,00
		Acciaio inox / Stainless Steel	€ 280,00	360,00	448,00	520,00
	Curve speciali lunghe e ribassate Extended 90° flanged duct	Sezioni in cm / Sections cm	da / from 20x30 a / to 30x30	da / from 32x32 a / to 40x40	da / from 42x42 a / to 60x40	da / from 62x62 a / to 80x40
		Lamiera zincata Galvanized	€ 120,00	148,00	162,00	210,00
		Acciaio inox / Stainless Steel	€ 360,00	450,00	560,00	680,00
	Raccordi a tre vie Three way (or "T" union) flanged connector	Sezioni in cm / Sections cm	da / from 20x30 a / to 30x30	da / from 32x32 a / to 40x40	da / from 42x42 a / to 60x40	da / from 62x62 a / to 80x40
		Lamiera zincata Galvanized	€ 145,00	160,00	210,00	240,00
		Acciaio inox / Stainless Steel	€ 400,00	480,00	640,00	800,00
	Raccordi a tre vie Two to one flanged connector	Sezioni in cm / Sections cm	da / from 20x30 a / to 30x30	da / from 32x32 a / to 40x40	da / from 42x42 a / to 60x40	da / from 62x62 a / to 80x40
		Lamiera zincata Galvanized	€ 180,00	240,00	280,00	300,00
		Acciaio inox / Stainless Steel	€ 360,00	760,00	880,00	960,00
	Riduzioni da \square a \square Flanged reduction piece from \square to \square	Sezioni in cm / Sections cm	da / from 20x30 a / to 30x30	da / from 32x32 a / to 40x40	da / from 42x42 a / to 60x40	da / from 62x62 a / to 80x40
		Lamiera zincata Galvanized	€ 80,00	100,00	124,00	140,00
		Acciaio inox / Stainless Steel	€ 240,00	320,00	400,00	440,00
	Riduzioni da \circ a \square Flanged reduction piece, round \circ to rectangular \square	Sezioni in cm / Sections cm	da / from 20x30 a / to 30x30	da / from 32x32 a / to 40x40	da / from 42x42 a / to 60x40	da / from 62x62 a / to 80x40
		Lamiera zincata Galvanized	€ 80,00	100,00	124,00	140,00
		Acciaio inox / Stainless Steel	€ 240,00	320,00	400,00	440,00
	Canali con rete 30 cm End duct with net and single flange 30 cm	Sezioni in cm / Sections cm	da / from 20x30 a / to 30x30	da / from 32x32 a / to 40x40	da / from 42x42 a / to 60x40	da / from 62x62 a / to 80x40
		Lamiera zincata Galvanized	€ 80,00	120,00	124,00	160,00
		Acciaio inox / Stainless Steel	€ 240,00	360,00	400,00	480,00


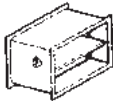

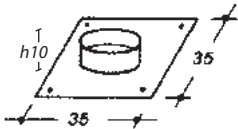
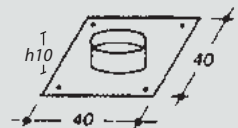

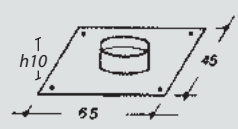


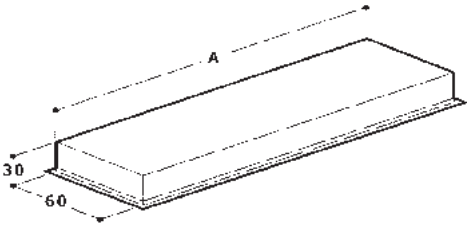
CAPPE

HOODS / HAUBE / HOTTES

COMPONENTI PER IMPIANTI

ACCESSORIES AND FITTINGS
KOMPONENTEN FÜR ANLAGEN
COMPOSANTS POUR INSTALLATIONS

	Cappello espulsione Exhaust cap	Sezioni in cm / Sections cm	da / from 20x30 a / to 30x30	da / from 32x32 a / to 40x40	da / from 42x42 a / to 60x40	da / from 62x62 a / to 80x40	
		Lamiera zincata Galvanized	€ 240,00	320,00	400,00	520,00	
		Acciaio inox / Stainless Steel	€ 400,00	520,00	720,00	800,00	
	Serranda tagliafuoco a pala unica Single blade fire damper	Sezioni in cm / Sections cm	da / from 20x30 a / to 30x30	da / from 32x32 a / to 40x40	da / from 42x42 a / to 60x40	da / from 62x62 a / to 80x40	
		Omologata REI 120 / Confirmed REI 120	€ 520,00	660,00	690,00	720,00	
	Tubo flessibile mt. 3 Flexible aluminium tube	Sezioni in cm / Sections cm	da / from Ø 12	da / from Ø 15	da / from Ø 20	da / from Ø 25	da / from Ø 30
		Alluminio / Aluminium	€ 80,00	120,00	144,00	150,00	160,00
	Piastra collarino per uscita cappa 30x30 Spigot for hood exit 30x30	Sezioni in cm / Sections cm	da / from Ø 12 a / to Ø 30				
		Lamiera zincata Galvanized	€ 44,00				
		Acciaio inox / Stainless Steel	€ 64,00				
	Piastra collarino per uscita cappa 35x35 Spigot for hood exit 35x35	Sezioni in cm / Sections cm	da / from Ø 12 a / to Ø 30	da / from Ø 32 a / to Ø 40			
		Lamiera zincata Galvanized	€ 44,00	48,00			
		Acciaio inox / Stainless Steel	€ 66,00	70,00			
	Piastra collarino per uscita cappa 40x40 Spigot for hood exit 40x40	Sezioni in cm / Sections cm	da / from Ø 12 a / to Ø 30	da / from Ø 32 a / to Ø 40			
		Lamiera zincata Galvanized	€ 48,00	50,00			
		Acciaio inox / Stainless Steel	€ 80,00	90,00			
	Piastra collarino per uscita cappa 40x60 Spigot for hood exit 40x60	Sezioni in cm / Sections cm	da / from Ø 12 a / to Ø 30	da / from Ø 32 a / to Ø 40			
		Lamiera zincata Galvanized	€ 50,00	55,00			
		Acciaio inox / Stainless Steel	€ 90,00	100,00			

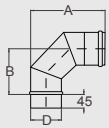
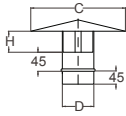
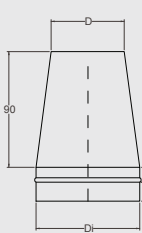
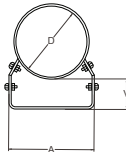
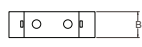
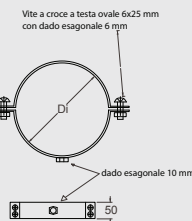
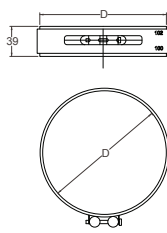
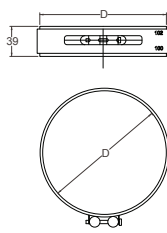
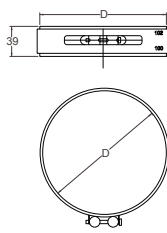
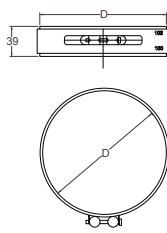
Plenum	Mod. cappe da cm / Hoods model cm	A	Zincato € / Galvanized €	Inox € / S/S €
	320	230	374,00	750,00
	340	230	374,00	750,00
	360	230	374,00	750,00
	380	270	500,00	808,00
	400	270	500,00	808,00
	420	270	500,00	808,00
	440	270	500,00	808,00
	460	300	624,00	910,00
	480	300	624,00	910,00
	500	300	624,00	910,00
	520	350	624,00	910,00
	540	350	684,00	910,00
	560	350	684,00	910,00
	580	350	684,00	910,00
	600	350	684,00	910,00

CAPPE

HOODS / HAUBE / HOTTES

COMPONENTI PER IMPIANTI

ACCESSORIES AND FITTINGS
KOMPONENTEN FÜR ANLAGEN
COMPOSANTS POUR INSTALLATIONS

	Curva 90° Curve 90°	Diametro cm / Diameter cm	Ø 20	Ø 25	Ø 30	Ø 35	Ø 40	Ø 45	Ø 50
		Lamiera zincata Galvanized	€ 153	176	222	253	288	344	397
	Cappello cinese Chinese hat	Acciaio inox AISI 304 / Stainless Steel AISI 304	€ 239	277	348	396	452	539	622
		Acciaio Inox AISI 316 / Stainless Steel AISI 316	€ 275	318	400	455	520	620	710
	Cappello cono Cone hat	Diametro cm / Diameter cm	Ø 20	Ø 25	Ø 30	Ø 35	Ø 40	Ø 45	Ø 50
		Lamiera zincata Galvanized	€ 95	112	132	151	178	205	227
	Staffe a muro Wall stirrups	Acciaio inox AISI 304 / Stainless Steel AISI 304	€ 147	176	207	237	279	321	355
		Acciaio Inox AISI 316 / Stainless Steel AISI 316	€ 170	202	243	272	321	370	409
	Collare a muro Wall clamp	Diametro cm / Diameter cm	Ø 20	Ø 25	Ø 30	Ø 35	Ø 40	Ø 45	Ø 50
		Lamiera zincata Galvanized	€ 68	79	90	108	119	157	165
	Collare a muro Wall clamp	Acciaio inox AISI 304 / Stainless Steel AISI 304	€ 82	90	99	126	154	175	208
		Acciaio Inox AISI 316 / Stainless Steel AISI 316	€ 96	106	117	137	181	205	244
	Collare Clamp	Diametro cm / Diameter cm	Ø 20	Ø 25	Ø 30	Ø 35	Ø 40	Ø 45	Ø 50
		Lamiera zincata Galvanized	€ 62	76	82	97	107	141	148
	Collare Clamp	Acciaio inox AISI 304 / Stainless Steel AISI 304	€ 76	90	97	105	122	153	167
		Acciaio Inox AISI 316 / Stainless Steel AISI 316	€ 85	99	108	120	135	169	197
	Collare Clamp	Diametro cm / Diameter cm	Ø 20	Ø 25	Ø 30	Ø 35	Ø 40	Ø 45	Ø 50
		Lamiera zincata Galvanized	€ 27	32	36	43	48	60	65
	Collare Clamp	Acciaio inox AISI 304 / Stainless Steel AISI 304	€ 29	41	46	50	55	63	69
		Acciaio Inox AISI 316 / Stainless Steel AISI 316	€ 32	43	48	53	58	66	73


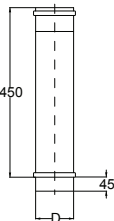
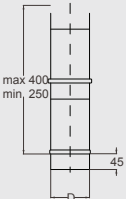
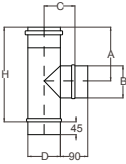
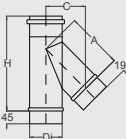
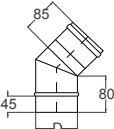


CAPPE

HOODS / HAUBE / HOTTES

COMPONENTI PER IMPIANTI

ACCESSORIES AND FITTINGS
KOMPONENTEN FÜR ANLAGEN
COMPOSANTS POUR INSTALLATIONS

	Tubo 1 mt Duct 1mt	Diametro cm / Diameter cm	Ø 20	Ø 25	Ø 30	Ø 35	Ø 40	Ø 45	Ø 50	
		Lamiera zincata Galvanized	/	€ 82	109	131	153	174	195	216
		Acciaio inox AISI 304 / Stainless Steel AISI 304		€ 150	200	235	272	305	337	370
		Acciaio Inox AISI 316 / Stainless Steel AISI 316		€ 173	230	269	313	351	388	424
	Tubo 0,5 mt Duct 0,5 mt	Diametro cm / Diameter cm	Ø 20	Ø 25	Ø 30	Ø 35	Ø 40	Ø 45	Ø 50	
		Lamiera zincata Galvanized	/	€ 51	69	82	96	109	122	135
		Acciaio inox AISI 304 / Stainless Steel AISI 304		€ 94	125	146	170	191	211	231
		Acciaio Inox AISI 316 / Stainless Steel AISI 316		€ 107	143	169	195	219	242	265
	Tubo telescopico Telescopic duct	Diametro cm / Diameter cm	Ø 20	Ø 25	Ø 30	Ø 35	Ø 40	Ø 45	Ø 50	
		Lamiera zincata Galvanized	/	€ 95	125	151	175	200	223	248
		Acciaio inox AISI 304 / Stainless Steel AISI 304		€ 172	230	270	314	351	388	430
		Acciaio Inox AISI 316 / Stainless Steel AISI 316		€ 198	265	310	360	404	446	489
	TEE 90°	Diametro cm / Diameter cm	Ø 20	Ø 25	Ø 30	Ø 35	Ø 40	Ø 45	Ø 50	
		Lamiera zincata Galvanized	/	€ 173	209	263	307	366	420	474
		Acciaio inox AISI 304 / Stainless Steel AISI 304		€ 271	328	412	481	575	658	743
		Acciaio Inox AISI 316 / Stainless Steel AISI 316		€ 312	378	475	553	660	757	855
	TEE 45°	Diametro cm / Diameter cm	Ø 20	Ø 25	Ø 30	Ø 35	Ø 40	Ø 45	Ø 50	
		Lamiera zincata Galvanized	/	€ 207	251	315	368	439	504	568
		Acciaio inox AISI 304 / Stainless Steel AISI 304		€ 325	395	494	576	689	790	892
		Acciaio Inox AISI 316 / Stainless Steel AISI 316		€ 373	454	568	663	792	909	1025
	Curva 45° Curve 45°	Diametro cm / Diameter cm	Ø 20	Ø 25	Ø 30	Ø 35	Ø 40	Ø 45	Ø 50	
		Lamiera zincata Galvanized	/	€ 85	98	123	140	160	191	221
		Acciaio inox AISI 304 / Stainless Steel AISI 304		€ 133	154	193	220	251	300	345
		Acciaio Inox AISI 316 / Stainless Steel AISI 316		€ 152	177	222	253	289	344	398

CAPPE




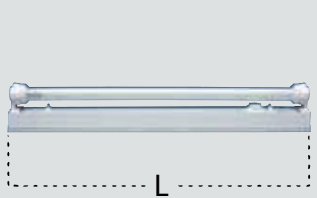



HOODS / HAUBE / HOTTES

ACCESSORI E RICAMBI PER CAPPE

HOOD ACCESSORIES AND SPARE PARTS

ZUBEHÖRE UND ERSATZTEILE FÜR HAUBEN

ACCESSOIRES ET PIÈCES POUR HOTTES

	modello/ model	Descrizione/ description	Dimensione/ Dimension	prezzo/ price euro
	FL 40	Filtro a labirinto Stainless steel labyrinth filter	(AxBxC) 40x40x2	84,00
	FL 50		40x50x2	95,00
	FL 40 FF	Filtro a labirinto antifiamma DIN 18869-5 TIPO A S/S Flame retardant filter DIN 18869-5 TYPE A Flammschutzfilter DIN 18869-5 TYP A	(AxBxC) 40x40x4	110,00
	FL 50 FF		40x50x4	125,00
	FR 40	Filtro a rete inox Stainless steel mesh filter	(AxBxC) 40x40x2	64,00
	FR 50		40x50x2	75,00
	LP 20	Plafoniera alta luminosità High-intensity light fitting	20w IP 65 L = 65 cm	140,00
	LP 40		40w IP 65 L = 130 cm	150,00
	FA/BT	Faretti alogeni bassa tensione Volt 12 Watt 20 Low voltage halogen spotlight - 12V 20W	Ø 6,5 cm	30,00
	REM 10A	Regolatore elettronico manuale di velocità con interruttore luce 230V/1/50 max 10A Electronic manual speed controller with light switch 230V/1/50 max 10A		190,00
	RED 10A	Regolatore digitale di velocità con interruttore luce e valvola gas. 230V/1/50Hz max 10A Digital speed controller with light switch and gas valve. 230V/1/50Hz max 10A		210,00



CAPPE

HOODS / HAUBE / HOTTES

VENTILATORI CENTRIFUGHI CASSONATI ECZ

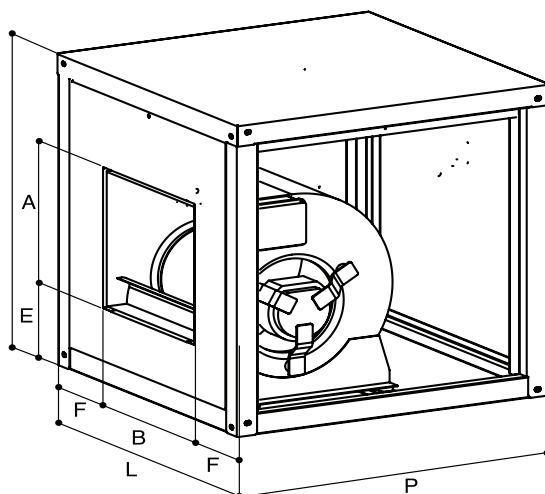
ENCASED CENTRIFUGAL FANS
KASTEN-RADIALVENTILATOREN
CAISSONS VENTILATEURS CENTRIFUGES

Ventilatore centrifugo cassonato a doppia aspirazione con motore direttamente accoppiato alla girante (pale avanti). Pannellatura in lamiera zincata con rivestimento interno fonoassorbente, autoestinguente.

Double suction encased centrifuga fan with motor coupled directly to the impeller (forward blades) through. Galvanised steel sheet panels lined with soundproof self-extinguishing material.

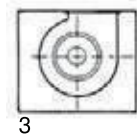
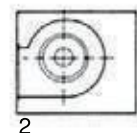
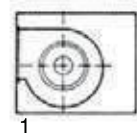
Kasten-Radialventilator mit doppeltem Absaugen und dem Motor direkt an das Laufrad verbunden (Flügel vorne). Verschalung aus feuerverzinktem Blech mit innerer, schallschluckender Verkleidung, selbstlöschend.

Caisson ventilateur centrifuge à double aspiration avec accouplement direct moteur-hélice (pales avant),. Panneaux en tôle galvanisée avec insonorisation phonique par revêtement interne autoextinguible.

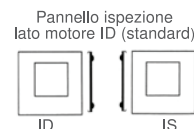


Modello / Model	m ³ /h	HST H ₂ O	dB	rpm	Rating kW	Rating absorbed kW	Volt	Amp	L mm	P mm	H mm	A mm	B mm	E mm	F mm	kg	Prezzo € / Price €
ECZ 7/7-6	1000	8	44	900	0,06	0,20	230	0,9	500	500	500	215	244	165	128	24	540,00
ECZ 7/7-4	1250	16	50	1400	0,14	0,45	230	2	500	500	500	215	244	165	128	24	540,00
ECZ 9/7-6	2000	15	48	900	0,14	0,45	230	2	500	500	500	275	244	170	128	28	590,00
ECZ 9/7-4	2500	30	55	1400	0,36	1,2	230	5,3	500	500	500	275	244	170	128	28	590,00
ECZ 9/9-6	2200	16	51	900	0,24	0,52	230	2,7	600	600	600	275	310	175	145	33	680,00
ECZ 9/9-4	2800	26	56	1400	0,36	1,35	230	5,9	600	600	600	275	310	175	145	33	680,00
ECZ 10/8-6	2400	16	51	900	0,24	0,7	230	3,1	600	600	600	300	276	198	162	35	750,00
ECZ 10/8-4	3000	24	52	1400	0,55	1,8	230	7,9	600	600	600	300	276	198	162	35	750,00
ECZ 10/10-6	3000	14	51	900	0,24	0,8	230	3,5	600	600	600	300	344	198	128	36	770,00
ECZ 10/10-4	3500	37	56	1400	0,55	2,2	230	10,2	600	600	600	300	344	198	128	36	770,00
ECZ 12/12-6 A-M	4500	23	55	900	0,55	1,8	230	7,9	750	750	750	355	410	215	170	67	1.000,00
ECZ 12/12-6 B-M	5000	28	55	900	1,1	2,5	230	11	750	750	750	355	410	215	170	75	1.030,00
*ECZ 12/12-6-T	7000	18	56	900	1,1	3	400	11	750	750	750	355	410	215	170	82	1.070,00
*ECZ 15/15-6-T	10000	25	58	900	2,2	3,3	400	12	900	900	900	414	484	259	208	102	1.390,00

Serie ECZ
posizione 1
standard



*Trifase
*Three Phase
*Dreiphasige
*Triphasées



CAPPE
HOODS / HAUBE / HOTTES

VENTILATORI CENTRIFUGHI CASSONATI
ECM

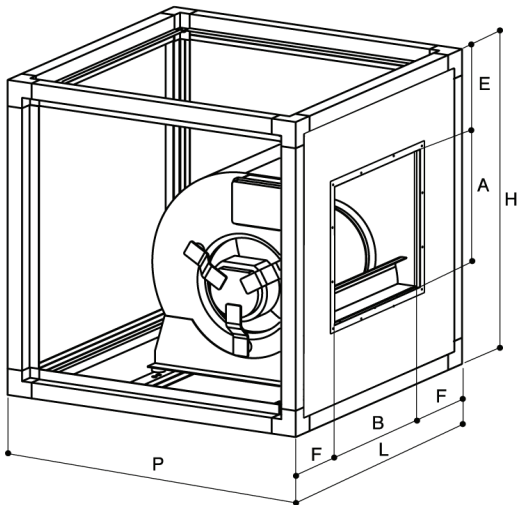
ENCASED CENTRIFUGAL FANS
KASTEN-RADIALVENTILATOREN
CAISSONS AVEC VENTILATEURS CENTRIFUGES

Ventilatore centrifugo
cassonato a doppia aspirazione
con motore direttamente accoppiato
alla girante (pale avanti). Telaio
in profilato di alluminio, doppia
pannellatura in lamiera zincata
all'interno e acciaio inossidabile
all'esterno. Su richiesta regolatore
di velocità RED10A o REM10A.
Doppio pannello.

Encased double-suction
centrifugal fan with motor
directly coupled to the impeller
(forward blades). Frame in
aluminium profiles, sandwich
panels with galvanised steel plate
inside and stainless steel outside.
RED10A or REM10A speed con-
troller available on request.
Double panel.

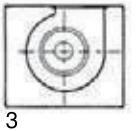
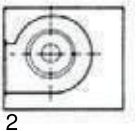
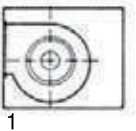
Kasten-Radialventilator mit dop-
peltem Absaugen und dem Motor
direkt an das Laufrad verbunden
(Flügel vorne).
Rahmen aus Aluminiumprofil,
doppelte Verschalung, innen aus
feuerverzinktem Blech und außen
aus Edelstahl. Auf Anfrage
Geschwindigkeitsregler RED10A
oder REM10A. Doppelverkleidung.

Caisson avec ventilateur
centrifuge à double aspiration
avec accouplement direct
moteur-hélice (pales avant).
Châssis aluminium en profilés,
coffrage en tôle galvanisée
à l'intérieur et en acier inoxydable
à l'extérieur. Sur demande: régu-
lateur de vitesse RED10A ou RE-
M10A. Double panneau



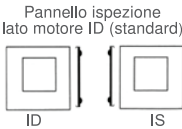
Modello / Model	m ³ /h	HST H ₂ O	dB	rpm	Rating kW	Rating absorbed kW	Volt	Amp	L mm	P mm	H mm	A mm	B mm	E mm	F mm	kg	Prezzo € / Price €
ECM 7/7-6	1000	8	41	900	0,06	0,20	230	0,6	500	500	500	215	244	165	128	24	670,00
ECM 7/7-4	1250	16	47	1400	0,14	0,45	230	1,5	500	500	500	215	244	165	128	24	676,00
ECM 9/7-6	2000	15	45	900	0,14	0,45	230	1,5	500	500	500	275	244	170	128	28	700,00
ECM 9/7-4	2500	30	52	1400	0,36	1,2	230	3,2	500	500	500	275	244	170	128	28	738,00
ECM 9/9-6	2200	16	48	900	0,24	0,52	230	2,7	600	600	600	275	310	175	145	33	804,00
ECM 9/9-4	2800	26	53	1400	0,36	1,35	230	3,2	600	600	600	275	310	175	145	33	840,00
ECM 10/8-6	2400	16	48	900	0,24	0,7	230	2,7	600	600	600	300	276	198	162	35	840,00
ECM 10/8-4	3000	24	49	1400	0,55	1,8	230	5,0	600	600	600	300	276	198	162	35	932,00
ECM 10/10-6	3000	14	48	900	0,24	0,8	230	2,7	600	600	600	300	344	198	128	36	846,00
ECM 10/10-4	3500	37	53	1400	0,55	2,2	230	10,2	600	600	600	300	344	198	128	36	935,00
ECM 12/12-6 A-M	4500	23	52	900	0,55	1,8	230	3,8	750	750	750	355	410	215	170	67	1.295,00
ECM 12/12-6 B-M	5000	28	52	900	1,1	2,5	230	5,7	750	750	750	355	410	215	170	75	1.340,00
ECM 12/12-6 T	7000	18	53	900	1,1	3	400	5,7	750	750	750	355	410	215	170	82	1.390,00
ECM 15/15-6 T	10000	25	55	900	2,2	3,3	400	7,0	900	900	900	414	484	259	208	102	1.830,00

Serie ECZ
posizione 1
standard



3

*Trifase
*Three Phase
*Dreiphasige
*Triphasées





CAPPE

HOODS / HAUBE / HOTTES

VENTILATORI CENTRIFUGHI CASSONATI TRASMISSIONE ECT

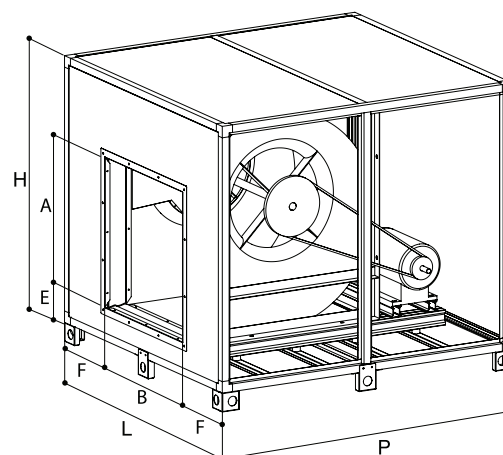
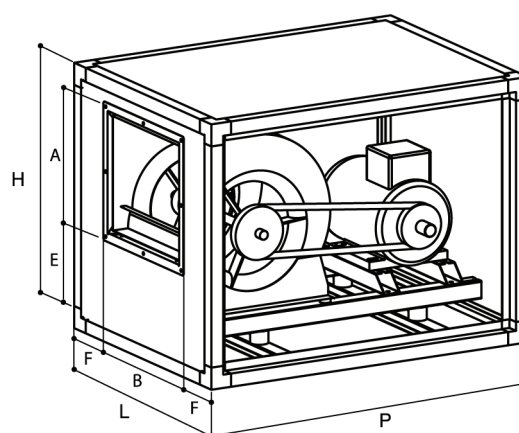
ENCASED CENTRIFUGAL FANS
KASTEN-RADIALVENTILATOREN
CAISSONS VENTILATEURS CENTRIFUGES AVEC TRANSMISSION

Ventilatore centrifugo
cassonato a doppia aspirazione
con motore direttamente accop-
piato alla girante (pale avanti),
tramite pulegge e cinghie. Telaio in
profilato di alluminio, doppia
pannellatura in lamiera zincata
all'interno e acciaio inossidabile
all'esterno, autoestinguente.
Doppio pannello.

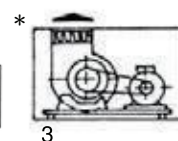
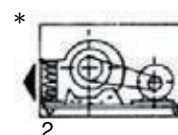
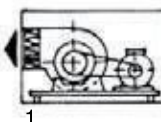
Encased double-suction
centrifugal fan with motor
directly coupled to the
impeller (forward blades)
through pulleys and belts.
Frame in aluminium profiles,
sandwich panels with
galvanised steel plate inside
and stainless steel outside.
Double panel.

Kasten-Radialventilator mit dop-
pelttem Absaugen und dem Motor
direkt an das Laufrad verbunden
(Flügel vorne) mittels Riemenschei-
ben und Riemen. Rahmen aus
Aluminiumprofil, doppelte Verscha-
lung, innen aus feuerverzinktem
Blech und außen aus Edelstahl,
selbstlöschend. Double-Panel.

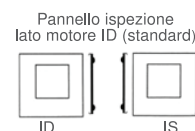
Caisson ventilateur
centrifuge à double aspiration
avec accouplement direct
moteur-hélice (pales avant),
transmission par poulies et
courroies. Châssis aluminium
en profilés, coffrage en
tôle galvanisée à l'intérieur
et en acier inoxydable à
l'extérieur. Double panneau



Serie ECTD
posizione 1
standard



* Le misure potrebbero variare di poco in base al fornitore dei ventilatori. Contattare l'azienda per maggiori informazioni!"
* Maße können je nach Hersteller der Ventilatoren leicht variieren. Bitte, kontaktieren Sie uns, wenn Sie weitere detaillierte Informationen erhalten möchten.



Temperatura -20°C / 60°C motore 4 p. - 230/400 V - 50 Hz - 3 F - IP 54

CAPPE

HOODS / HAUBE / HOTTES

VENTILATORI CENTRIFUGHI CASSONATI
TRASMISSIONE ECTENCASED CENTRIFUGAL FANS
KASTEN-RADIALVENTILATOREN
CAISSONSVENTILATEURS CENTRIFUGES AVEC TRANSMISSION

Modello / Model	m³/h	HST H₂O	dB	rpm	kW	L mm	P mm	H mm	A mm	B mm	E mm	F mm	Kg	Prezzo € / Price €
ECT 9/9 A1	2000	30	62	1300	0,37	600	800	600	275	310	248	145	38	1.122,00
ECT 9/9 A2	2000	40	65	1440	0,55	600	800	600	275	310	248	145	39	1.255,00
ECT 9/9 B1	2500	30	62	1260	0,55	600	800	600	275	310	248	145	39	1.155,00
ECT 9/9 B2	2500	40	67	1450	0,75	600	800	600	275	310	248	145	40	1.355,00
ECT 9/9 C1	3000	30	63	1250	0,55	600	800	600	275	310	248	145	39	1.170,00
ECT 9/9 C2	3000	40	68	1500	0,75	600	800	600	275	310	248	145	40	1.310,00
ECT 10/8 A1	3500	50	69	1430	1,5	620	800	620	300	276	258	172	58	1.308,00
ECT 10/8 A2	3500	60	69	1700	1,5	620	800	620	300	276	258	172	58	1.328,00
ECT 10/8 B1	4000	50	72	1450	1,5	620	800	620	300	276	258	172	58	1.308,00
ECT 10/8 B2	4000	60	72	1600	1,5	620	800	620	300	276	258	172	58	1.328,00
ECT 10/10 A1	3500	30	63	1060	0,75	620	800	620	300	340	258	140	46	1.178,00
ECT 10/10 A2	3500	40	67	1260	1,1	620	800	620	300	340	258	140	47	1.405,00
ECT 10/10 B1	4000	30	65	1080	1,1	620	800	620	300	340	258	140	47	1.178,00
ECT 10/10 B2	4000	40	68	1240	1,1	620	800	620	300	340	258	140	47	1.405,00
ECT 10/10 C1	4500	30	68	1090	1,1	620	800	620	300	340	258	140	47	1.220,00
ECT 10/10 C2	4500	40	70	1290	1,5	620	800	620	300	340	258	140	59	1.405,00
ECT 12/9 A1	5000	50	68	1200	1,5	750	900	750	355	320	296	215	84	1.505,00
ECT 12/9 A2	5000	60	68	1250	1,5	750	900	750	355	320	296	215	84	1.505,00
ECT 12/9 B1	6000	50	70	1150	2,2	750	900	750	355	320	296	215	85	1.650,00
ECT 12/9 B2	6000	60	70	1200	2,2	750	900	750	355	320	296	215	85	1.650,00
ECT 12/12 A1	5000	30	62	850	1,1	750	900	750	355	410	296	170	83	1.480,00
ECT 12/12 A2	5000	40	66	1040	1,5	750	900	750	355	410	296	170	85	1.522,00
ECT 12/12 B1	6000	30	65	830	1,1	750	900	750	355	410	296	170	83	1.500,00
ECT 12/12 B2	6000	40	68	1000	1,5	750	900	750	355	410	296	170	85	1.530,00
ECT 12/12 C1	7000	30	67	820	1,1	750	900	750	355	410	296	170	83	1.520,00
ECT 12/12 C2	7000	40	69	1050	2,2	750	900	750	355	410	296	170	86	1.650,00
ECT 15/11 A1	7000	50	72	1000	2,2	900	1000	900	414	384	349	258	111	2.058,00
ECT 15/11 A2	7000	60	74	1140	3	900	1000	900	414	384	349	258	112	2.142,00
ECT 15/11 B1	8000	50	73	1000	3	900	1000	900	414	384	349	258	112	2.150,00
ECT 15/11 B2	8000	60	75	1100	3	900	1000	900	414	384	349	258	112	2.200,00
ECT 15/15 A1	8000	30	63	700	1,5	900	1000	900	414	484	349	208	110	1.870,00
ECT 15/15 A2	8000	40	68	830	2,2	900	1000	900	414	484	349	208	112	2.058,00
ECT 15/15 B1	9000	30	66	720	1,5	900	1000	900	414	484	349	208	110	1.870,00
ECT 15/15 B2	9000	40	69	810	2,2	900	1000	900	414	484	349	208	112	2.058,00
ECT 15/15 C1	10000	30	68	700	2,2	900	1000	900	414	484	349	208	112	2.100,00
ECT 15/15 C2	10000	40	69	800	3	900	1000	900	414	484	349	208	113	2.280,00
ECT 18/13 A1	10000	50	74	800	3	1000	1200	1000	492	438	423	281	115	2.340,00
ECT 18/13 A2	10000	60	77	900	4	1000	1200	1000	492	438	423	281	116	2.430,00
ECT 18/13 B1	12000	50	76	780	4	1000	1200	1000	492	438	423	281	116	2.415,00
ECT 18/13 B2	12000	60	78	870	4	1000	1200	1000	492	438	423	281	116	2.450,00
ECT 18/18 A1	11000	30	67	640	2,2	1000	1200	1000	492	570	423	215	110	2.200,00
ECT 18/18 A2	11000	40	69	770	3	1000	1200	1000	492	570	423	215	116	2.430,00
ECT 18/18 B1	13000	30	68	620	2,2	1000	1200	1000	492	570	423	215	115	2.450,00
ECT 18/18 B2	13000	40	70	730	3	1000	1200	1000	492	570	423	215	116	2.430,00
ECT 18/18 C1	15000	30	72	600	3	1000	1200	1000	492	570	423	215	116	2.450,00
ECT 18/18 C2	15000	40	73	700	4	1000	1200	1000	492	570	423	215	117	2.570,00

Modello / Model	m³/h	HST H₂O	dB	rpm	kW	L mm	P mm	H mm	A mm	B mm	E mm	F mm	Kg	Prezzo € / Price €
ECT 500 A1	15000	25	63	581	3	1200	1500	1200	650	650	140	275	240	4.296,00
ECT 500 A2	15000	35	67	662	4	1200	1500	1200	650	650	140	275	244	4.486,00
ECT 500 B1	17000	25	69	606	4	1200	1500	1200	650	650	140	275	244	4.490,00
ECT 500 B2	17000	35	69	680	5,5	1200	1500	1200	650	650	140	275	250	4.690,00
ECT 560 A1	18000	25	67	510	4	1400	1600	1300	730	730	465	335	294	4.826,00
ECT 560 A2	18000	35	68	584	5,5	1400	1600	1300	730	730	465	335	300	5.026,00
ECT 560 B1	21000	25	70	534	5,5	1400	1600	1300	730	730	465	335	300	5.040,00
ECT 560 B2	21000	35	70	601	5,5	1400	1600	1300	730	730	465	335	300	5.040,00
ECT 630 A1	24000	25	65	440	5,5	1600	1700	1400	800	800	166	400	372	6.160,00
ECT 630 A2	24000	35	67	507	5,5	1600	1700	1400	800	800	166	400	372	6.160,00
ECT 630 B1	27000	25	67	455	5,5	1600	1700	1400	800	800	166	400	372	6.200,00
ECT 630 B2	27000	35	69	516	7,5	1600	1700	1400	800	800	166	400	390	6.500,00
ECT 710 A1	30000	25	65	400	5,5	1700	1800	1500	910	910	160	395	450	7.600,00
ECT 710 A2	30000	35	67	458	7,5	1700	1800	1500	910	910	160	395	460	7.750,00
ECT 710 B1	33000	25	67	419	7,5	1700	1800	1500	910	910	160	395	460	7.750,00
ECT 710 B2	33000	30	68	439	7,5	1700	1800	1500	910	910	160	395	460	7.780,00



CAPPE

HOODS / HAUBE / HOTTES

VVENTILATORI CENTRIFUGHI CASSONATI TRASMISSIONE A 2 VELOCITÀ ECTD

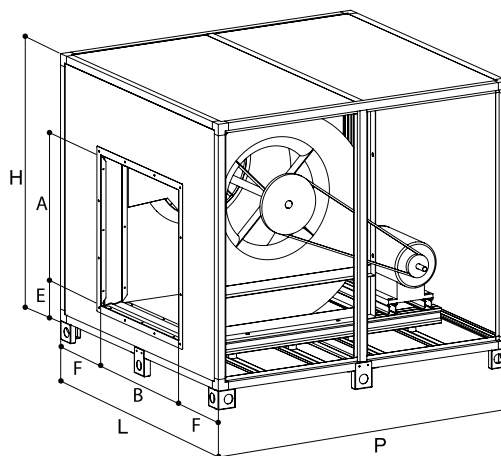
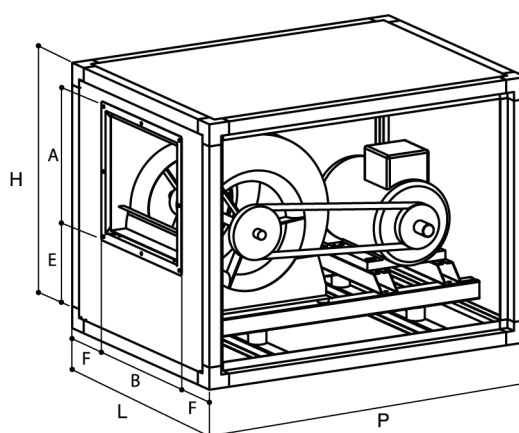
ENCASED TWO-SPEED CENTRIFUGAL FANS
KASTEN-RADIALVENTILATOREN MIT ZWEI DREHZAHLEN
CAISSONS VENTILATEURS CENTRIFUGES AVEC TRANSMISSION À DEUX VITESSES

Ventilatore centrifugo cassonato a doppia aspirazione con motore direttamente accoppiato alla girante (pale avanti), tramite pulegge e cinghie. Telaio in profilato di alluminio, doppia pannellatura in lamiera zincata all'interno e acciaio inossidabile all'esterno, autoestinguente. Doppio pannello.

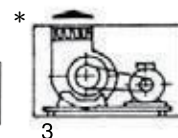
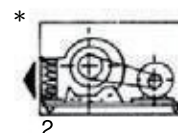
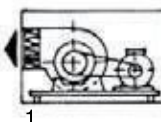
Encased double-suction centrifugal fan with motor directly coupled to the impeller (forward blades) through pulleys and belts. Frame in aluminium profiles, sandwich panels with galvanised steel plate inside and stainless steel outside. Double panel.

Kasten-Radialventilator mit dop-peltem Absaugen und dem Motor direkt an das Laufrad verbunden (Flügel vorne) mittels Riemenscheiben und Riemen. Rahmen aus Aluminiumprofil, doppelte Verschälung, innen aus feuerverzinktem Blech und außen aus Edelstahl, selbstlöschend. Doppelverkleidung.

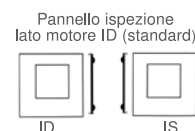
Caisson ventilateur centrifuge à double aspiration avec accouplement direct moteur-hélice (pales avant), transmission par poulies et courroies. Châssis aluminium en profilés, coffrage en tôle galvanisée à l'intérieur et en acier inoxydable à l'extérieur. Double panneau.



Serie ECTD
posizione 1
standard



* Le misure potrebbero variare di poco in base al fornitore dei ventilatori. Contattare l'azienda per maggiori informazioni"



Temperatura -20°C / 60°C motore 4 p. - 230/400 V - 50 Hz - 3 F - IP 54

CAPPE

HOODS / HAUBE / HOTTES

VENTILATORI CENTRIFUGHI CASSONATI
TRASMISSIONE A 2 VELOCITÀ ECTDENCASED TWO-SPEED CENTRIFUGAL FANS
KASTEN-RADIALVENTILATOREN MIT ZWEI DREHZAHLEN
CAISSONS VENTILATEURS CENTRIFUGES AVEC TRANSMISSION À DEUX VITESSES

Modello / Model	m³/h max/min	HST H₂O max/min	dB max/min	rpm max/min	kW max/min	L mm	P mm	H mm	A mm	B mm	E mm	F mm	Kg	Prezzo € / Price €
ECTD 9/9 A1	2000/1338	30/14	62/49	1300/870	0,37/0,12	600	800	600	275	310	248	145	39	1.310,00
ECTD 9/9 A2	2000/1317	40/18	65/52	1440/948	0,55/0,18	600	800	600	275	310	248	145	40	1.350,00
ECTD 9/9 B1	2500/1646	30/15	62/51	1260/830	0,55/0,18	600	800	600	275	310	248	145	40	1.360,00
ECTD 9/9 B2	2500/1673	40/17	67/52	1450/970	0,81/0,28	600	800	600	275	310	248	145	41	1.390,00
ECTD 9/9 C1	3000/1975	30/15	63/54	1250/823	0,55/0,18	600	800	600	275	310	248	145	40	1.350,00
ECTD 9/9 C2	3000/2007	40/21	68/58	1500/1004	0,81/0,28	600	800	600	275	310	248	145	41	1.408,00
ECTD 10/8 A1	3500/2325	50/23	69/59	1430/950	1,7/0,6	620	800	620	300	276	258	172	59	1.605,00
ECTD 10/8 A2	3500/2325	60/30	69/59	1700/1129	1,7/0,6	620	800	620	300	276	258	172	59	1.610,00
ECTD 10/8 B1	4000/2657	50/24	72/62	1450/963	1,7/0,6	620	800	620	300	276	258	172	59	1.625,00
ECTD 10/8 B2	4000/2657	60/31	72/62	1600/1063	1,7/0,6	620	800	620	300	276	258	172	59	1.630,00
ECTD 10/10 A1	3500/2342	30/16	63/53	1060/709	0,81/0,28	620	800	620	300	340	258	140	47	1.680,00
ECTD 10/10 A2	3500/2342	40/20	67/58	1260/843	1,1/0,37	620	800	620	300	340	258	140	48	1.685,00
ECTD 10/10 B1	4000/2676	30/15	65/55	1080/723	1,1/0,37	620	800	620	300	340	258	140	48	1.690,00
ECTD 10/10 B2	4000/2676	40/19	68/58	1240/830	1,1/0,37	620	800	620	300	340	258	140	48	1.690,00
ECTD 10/10 C1	4500/3011	30/15	68/57	1090/729	1,1/0,37	620	800	620	300	340	258	140	48	1.695,00
ECTD 10/10 C2	4500/2990	40/20	70/59	1290/857	1,7/0,6	620	800	620	300	340	258	140	60	1.810,00
ECTD 12/9 A1	5000/3322	50/28	68/62	1200/797	1,7/0,6	750	900	750	355	320	296	215	85	1.820,00
ECTD 12/9 A2	5000/3322	60/30	68/62	1200/797	1,7/0,6	750	900	750	355	320	296	215	85	1.850,00
ECTD 12/9 B1	6000/3986	50/26	70/62	1150/764	2,2/0,75	750	900	750	355	320	296	215	86	1.860,00
ECTD 12/9 B2	6000/3986	60/28	70/62	1150/764	2,2/0,75	750	900	750	355	320	296	215	86	1.870,00
ECTD 12/12 A1	5000/3345	30/15	62/53	850/569	1,1/0,37	750	900	750	355	410	296	170	84	1.690,00
ECTD 12/12 A2	5000/3322	40/18	66/55	1040/691	1,7/0,6	750	900	750	355	410	296	170	86	1.850,00
ECTD 12/12 B1	6000/4014	30/16	65/56	830/555	1,1/0,37	750	900	750	355	410	296	170	84	1.860,00
ECTD 12/12 B2	6000/3986	40/19	68/58	1000/664	1,7/0,6	750	900	750	355	410	296	170	86	1.870,00
ECTD 12/12 C1	7000/4683	30/14	67/58	820/549	1,1/0,37	750	900	750	355	410	296	170	84	1.880,00
ECTD 12/12 C2	7000/4650	40/21	69/59	1050/698	2,2/0,75	750	900	750	355	410	296	170	87	1.920,00
ECTD 15/11 A1	7000/4650	50/27	72/59	1000/664	2,2/0,75	900	1000	900	414	384	349	258	112	2.200,00
ECTD 15/11 A2	7000/4715	60/32	74/62	1140/768	3/0,9	900	1000	900	414	384	349	258	113	2.505,00
ECTD 15/11 B1	8000/5389	50/27	73/61	1000/674	3/0,9	900	1000	900	414	384	349	258	113	2.510,00
ECTD 15/11 B2	8000/5389	60/32	75/62	1100/741	3/0,9	900	1000	900	414	384	349	258	113	2.512,00
ECTD 15/15 A1	8000/5315	30/15	63/53	700/465	1,5/0,6	900	1000	900	414	484	349	208	111	2.350,00
ECTD 15/15 A2	8000/5315	40/18	68/55	830/551	2,2/0,75	900	1000	900	414	484	349	208	113	2.420,00
ECTD 15/15 B1	9000/5979	30/16	66/56	720/478	1,7/0,6	900	1000	900	414	484	349	208	111	2.435,00
ECTD 15/15 B2	9000/5979	40/19	69/59	810/538	2,2/0,75	900	1000	900	414	484	349	208	113	2.510,00
ECTD 15/15 C1	10000/6643	30/17	68/58	700/465	2,2/0,75	900	1000	900	414	484	349	208	113	2.590,00
ECTD 15/15 C2	10000/6736	40/20	69/59	800/539	3/0,9	900	1000	900	414	484	349	208	114	2.625,00
ECTD 18/13 A1	10000/6736	50/25	74/62	800/539	3/0,9	1000	1200	1000	492	438	423	281	116	2.645,00
ECTD 18/13 A2	10000/6690	60/31	77/64	900/602	4,2/1,4	1000	1200	1000	492	438	423	281	117	2.670,00
ECTD 18/13 B1	12000/8028	50/24	76/64	780/522	4,2/1,4	1000	1200	1000	492	438	423	281	117	2.680,00
ECTD 18/13 B2	12000/8028	60/30	78/66	870/582	4,2/1,4	1000	1200	1000	492	438	423	281	117	2.710,00
ECTD 18/18 A1	11000/7308	30/15	67/56	640/425	2,2/0,75	1000	1200	1000	492	570	423	215	111	2.820,00
ECTD 18/18 A2	11000/7410	40/20	69/59	770/519	3/0,9	1000	1200	1000	492	570	423	215	117	2.910,00
ECTD 18/18 B1	13000/8636	30/16	68/58	620/412	2,2/0,75	1000	1200	1000	492	570	423	215	116	2.990,00
ECTD 18/18 B2	13000/8757	40/21	70/61	730/492	3/0,9	1000	1200	1000	492	570	423	215	117	3.050,00
ECTD 18/18 C1	15000/10104	30/17	72/62	600/404	3/0,9	1000	1200	1000	492	570	423	215	117	3.100,00
ECTD 18/18 C2	15000/10034	40/22	73/64	700/468	4,2/1,4	1000	1200	1000	492	570	423	215	118	3.130,00

Modello / Model	m³/h max/min	HST H₂O max/min	dB max/min	rpm max/min	kW max/min	L mm	P mm	H mm	A mm	B mm	E mm	F mm	Kg	Prezzo € / Price €
ECTD 500 A1	15000/10104	25/12	63/57	581/391	3/0,9	1200	1500	1200	650	650	140	275	241	4.798,00
ECTD 500 A2	15000/10034	35/15	67/58	662/443	4,2/1,4	1200	1500	1200	650	650	140	275	245	4.950,00
ECTD 500 B1	17000/11372	25/11	69/59	606/405	4,2/1,4	1200	1500	1200	650	650	140	275	245	4.980,00
ECTD 500 B2	17000/10708	35/14	69/60	680/428	5,9/2	1200	1500	1200	650	650	140	275	251	5.200,00
ECTD 560 A1	18000/12041	25/12	67/57	510/341	4,2/1,4	1400	1600	1300	730	730	465	335	295	5.342,00
ECTD 560 A2	18000/12041	35/16	68/58	584/391	5,9/2	1400	1600	1300	730	730	465	335	301	5.370,00
ECTD 560 B1	21000/14048	25/11	70/61	534/357	5,9/2	1400	1600	1300	730	730	465	335	301	5.510,00
ECTD 560 B2	21000/14048	35/16	70/61	601/402	5,9/2	1400	1600	1300	730	730	465	335	301	5.930,00
ECTD 630 A1	24000/16055	25/11	65/56	440/294	5,9/2	1600	1700	1400	800	800	166	400	373	6.834,00
ECTD 630 A2	24000/16055	35/15	67/57	507/339	5,9/2	1600	1700	1400	800	800	166	400	373	7.100,00
ECTD 630 B1	27000/18123	25/12	67/55	455/305	7,5/2,5	1600	1700	1400	800	800	166	400	373	7.210,00
ECTD 630 B2	27000/18062	35/11	69/57	516/345	5,9/2	1600	1700	1400	800	800	166	400	391	7.420,00
ECTD 710 A1	30000/20137	25/11	65/55	400/268	7,5/2,5	1700	1800	1500	910	910	160	395	450	7.990,00
ECTD 710 A2	30000/20137	35/16	67/57	458/307	7,5/2,5	1700	1800	1500	910	910	160	395	460	8.600,00
ECTD 710 B1	33000/22151	25/12	67/56	419/281	7,5/2,5	1700	1800	1500	910	910	160	395	460	8.710,00
ECTD 710 B2	33000/22151	30/14	68/58	439/295	7,5/2,5	1700	1800	1500	910	910	160	395	460	8.900,00



CAPPE
HOODS / HAUBE / HOTTES

VENTILATORI CENTRIFUGHI
SDM

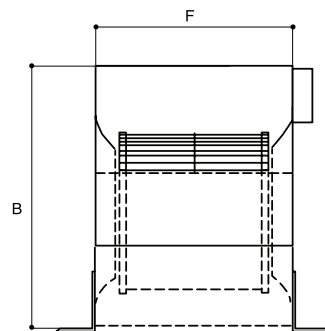
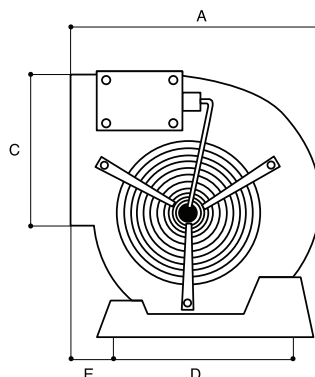
CENTRIFUGAL FANS
RADIALVENTILATOREN
VENTILATEURS CENTRIFUGES

Ventilatore centrifugo a doppia aspirazione con motore direttamente accoppiato alla girante (pale avanti). Motore monofase a condensatore permanente inserito, 4 o 6 poli, oppure trifase. Ventola a coclea in lamiera zincata. Temperatura ambiente di lavoro da -20°C a + 40°C. Motore normalmente montato su boccole autoallineanti con riserva di lubrificante. Isolamento classe B.

Double suction centrifugal fan with motor directly coupled to the fan impeller (forward blades) 4 or 6 pole singlephase motor with start and run capacitor or three-phase motor. Scroll in galvanized steel sheet. Working room temperature from -20°C up to + 40°C. Motor normally set-up on self-aligning bushings with lubricant supply. B insulation class.

Radial-Ventilator mit doppeltem Absaugen und dem Motor direkt an das Laufrad verbunden (Flügel vorne). Einphasiger Motor mit einem Dauerkondensator, 4 oder 6 Pole oder dreiphasig. Schneckenförmiges Lüfterrad aus feuerverzinktem Blech. Temperatur Arbeitsumgebung von -20°C bis + 40°C. Motor ist normalerweise auf selbst angleichenden Buchsen mit Schmierreserve montiert. Isolierung Klasse B.

Ventilateur centrifuge à double aspiration avec accouplement direct moteurhélice (pales orientées vers l'avant). Moteur monophasé à condensateur permanent, 4 ou 6 pôles ou triphasé. Volute en tôle galvanisée. Température ambiante de service de -20°C à + 40°C. Moteur normalement monté sur coussinets à rotule avec réservoir d'huile. Isolement classe B.

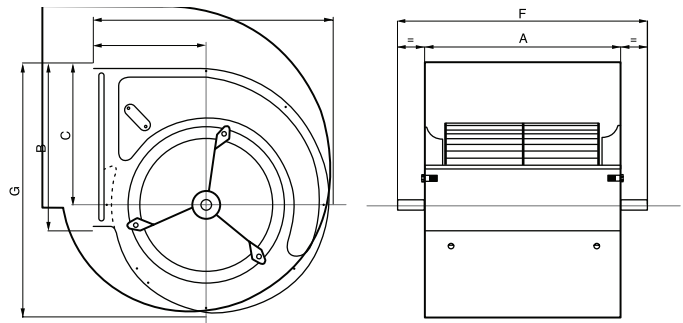


Modello / Model	m ³ /h	HST H ₂ O	dB	rpm	Rating kW	Rating absorbed kW	Volt	Amp	A mm	B mm	C mm	D mm	E mm	F mm	Prezzo € / Price €
DSDM 7/7-6	1000	8	56	900	0,06	0,20	230	0,9	317	325	208	225	37	232	325,00
DSDM 7/7-4	1250	16	62	1400	0,14	0,45	230	2	317	325	208	225	37	232	340,00
DSDM 9/7-6	2000	15	60	900	0,14	0,45	230	2	385	400	262	300	40	232	380,00
DSDM 9/7-4	2500	30	67	1400	0,36	1,2	230	5,3	385	400	262	300	40	232	436,00
DSDM 9/9-6	2200	16	63	900	0,24	0,52	230	2,7	385	400	262	300	40	298	408,00
DSDM 9/9-4	2800	26	68	1400	0,36	1,35	230	5,9	385	400	262	300	40	298	430,00
DSDM 10/8-6	2400	16	63	900	0,24	0,7	230	3,1	440	460	289	340	40	265	452,00
DSDM 10/8-4	3000	24	64	1400	0,55	1,8	230	7,9	440	460	289	340	40	265	489,00
DSDM 10/10-6	3000	14	63	900	0,24	0,8	230	3,5	440	460	289	340	40	331	472,00
DSDM 10/10-4	3500	37	68	1400	0,55	2,2	230	10,2	440	460	289	340	40	331	504,00
DSDM 12/12-6 A-M	4500	23	67	900	0,55	1,8	230	7,9	495	535	342	408	40	395	651,00
DSDM 12/12-6 B-M	5000	28	67	900	1,1	2,5	230	11	495	535	342	408	40	395	735,00
DSDM 12/12-6-T	7000	18	68	900	1,1	3	400	11	495	535	342	408	40	395	762,00
DSDM 15/15-6-T	10000	25	70	900	2,2	3,3	400	12	579	652	405	485	72	415	1.440,00

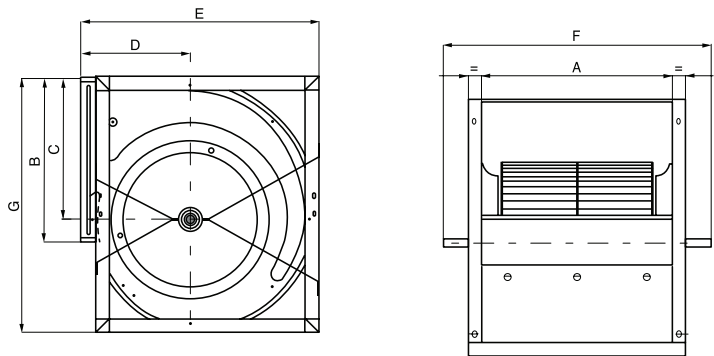

CAPPE
HOODS / HAUBE / HOTTES

VENTILATORI CENTRIFUGHI
A TRASMISSIONE SDT

CENTRIFUGAL FANS BELT DRIVE
RADIALVENTILATOREN
VENTILATEURS CENTRIFUGES



Modello / Model	A mm	B mm	C mm	D mm	E mm	F mm	G mm	Prezzo € / Price €
SDT 9/9	298	262	215	185	385	400	400	220,00
SDT 10/8	265	289	249	203	430	365	455	230,00
SDT 10/10	331	289	249	203	430	435	455	243,00
SDT 12/12	395	342	294	230	497	515	535	320,00



Modello / Model	A mm	B mm	C mm	D mm	E mm	F mm	G mm	Prezzo € / Price €
SDT 15/11	373	403	342	264	540	591	627	420,00
SDT 15/15	471	403	342	264	540	697	627	440,00
SDT 18/13	430	477	415	314	655	666	757	520,00
SDT 18/18	557	477	415	314	655	793	757	520,00



CAPPE

HOODS / HAUBE / HOTTES

CENTRALI TERMOVENTILANTI BATTERIA ACQUA CALDA UTB/A

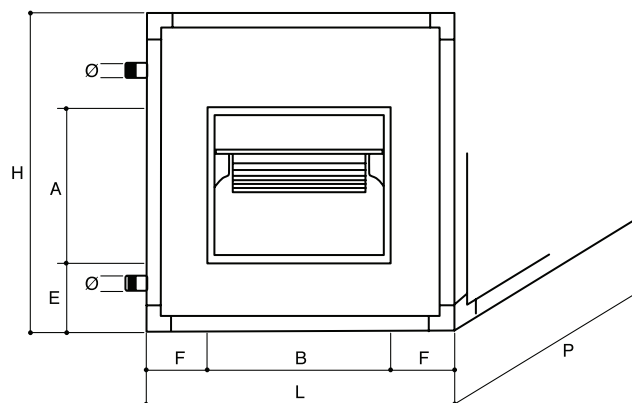
HOT AIR BLOWERS
HEIZLÜFTERZENTRALEN BATTERIE WARMWASSER
UNITÉS CENTRALES DE TRAITEMENT DE L'AIR

Unità di riscaldamento aria.
Composta da ventilatore
centrifugo, doppia aspirazione,
con motore a trasmissione,
batteria di scambio ad acqua
e filtro piegheggiato. Telaio in
profilato d'alluminio, pannellatura
in lamiera preverniciata
con rivestimento interno
fonoassorbente.
Esecuzioni speciali quotazioni a
richiesta.

Air heating unit. Consists of a
double suction centrifugal fan
with a drive motor, water/air heat
exchanger and pleated filter.
Frame in aluminium profiles,
panels in prepainted sheet
internally lined with soundproof.
Quotations for custom built
models available on request.

Einheit zur Lufterwärmung.
Besteht aus einem
Radialventilator, doppeltes
Absaugen mit Antriebsmotor,
Wasser-Wärmeaustauscher
und Faltenfilter. Rahmen aus
Aluminiumprofil, Verschalung
aus vorlackiertem Blech mit
innerer, schallschluckender
Verkleidung.
Für spezielle Ausführungen
Preise auf Anfrage.

Unités de chauffage de l'air.
Constituées d'un ventilateur
centrifuge à double aspiration,
d'un moteur à transmission,
d'une batterie d'échange
à eau et d'un filtre plissé.
Châssis aluminium en profilés,
panneaux en tôle prélaquée
avec insonorisation phonique
par revêtement interne. Devis sur
demande pour travaux spéciaux.



Modello / Model	m³/h	HST H₂O	Cal/h	rpm	kW	dB (A)	L mm	P mm	H mm	A mm	B mm	E mm	F mm	Ø	Kg	Prezzo € / Price €
UTB 13M	1300	27	17028	1400	0,373	55	900	1200	730	275	310	250	295	1"	70	2.849,00
UTB 13T	1300	18	17028	1580	0,37	61	900	1200	730	275	310	250	295	1"	75	2.835,00
UTB 20M	2000	25	26488	1400	0,373	55	900	1200	730	300	276	260	312	1"	93	2.816,00
UTB 20T	2000	18	26488	1130	0,37	60	900	1200	730	300	276	260	312	1"	95	2.882,00
UTB 30M	3000	28	39216	1400	0,55	56	1050	1200	730	300	340	260	355	1"	109	3.082,00
UTB 30T	3000	18	39216	1070	0,55	64	1050	1200	730	300	340	260	355	1"	110	3.265,00
UTB 40T	4000	18	52546	1080	1,1	66	1250	1300	960	300	344	295	453	1" 1/4	130	3.889,00
UTB 50T	5000	18	65704	890	1,1	63	1400	1450	960	355	410	295	495	1" 1/4	158	3.982,00
UTB 75T	7500	23	98900	780	1,5	63	1610	1500	960	415	484	130	563	1" 1/4	190	5.300,00
UTB 100T	10000	23	130720	700	2,2	66	1600	1600	1150	490	570	165	515	2"	240	6.380,00
UTB 120T	12000	23	156520	680	3	68	1750	1600	1200	490	570	165	590	2"	260	6.850,00

Temperatura dell'acqua da 70°C a 60°C - Temperatura dell'aria -10°C - 80% U.R - M=230/1/50 - T=400/3/50

UTB/A ventilatore a 2 velocità / UTB/A 2 speed fan / UTB/A ventilator mit 2 Geschwindigkeiten / ventilateur 2 vitesses +10%
UTB/A ventilatore monofase / UTB/A single-phase fan / UTB/A Einphasiger ventilator / UTB/A ventilateur monophasé

CAPPE
HOODS / HAUBE / HOTTES

CENTRALI TERMOVENTILANTI BATTERIA
ELETTTRICA UTB/E

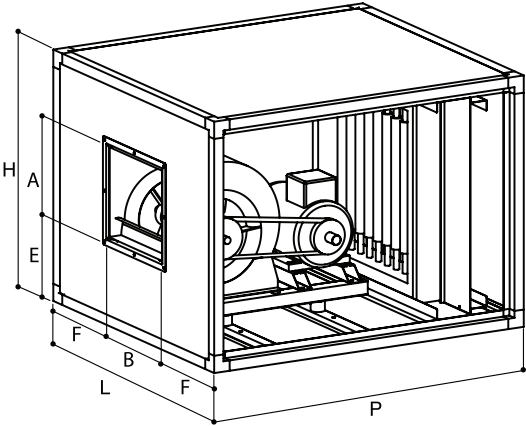
HOT AIR BLOWERS
HEIZLÜFTERZENTRALEN MIT ELEKTRISCHER BATTERIE
UNITÉS CENTRALES DE TRAITEMENT DE L'AIR

Unità di riscaldamento aria
composta da ventilatore
centrifugo a doppia aspirazione
con motore a trasmissione.
Batteria di scambio elettrica
a 3 stadi con termostato di
sicurezza e filtro aria EU3, 85%
gravimetrico. Telaio in profilato di
alluminio, doppia pannellatura,
in lamiera zincata all'interno e
acciaio inossidabile all'esterno.
Doppio pannello.

Air heating unit consisting of
double suction centrifugal fan
with drive motor. Three-level
electrical heat exchanger with
safety thermostat and EU3 type
85% gravimetric air filter. Frame
in aluminium profiles, sandwich
panels with galvanised steel
plate inside and stainless steel
outside.
Double panel.

Einheit zum Lufterwärmen
bestehend aus einem
Radialventilator mit doppeltem
Absaugen mit Motorantrieb.
Elektrischer Wärmeaustauscher
mit 3 Stufen und
Sicherheitsthermostat. Luftfilter
EU3, 85% Gewichtsanalyse.
Rahmen aus Aluminiumprofil,
doppelte Verschalung, innen
aus feuerverzinktem Blech und
außen aus Edelstahl.
Doppelverkleidung.

Unité de chauffage de l'air
constituée d'un ventilateur
centrifuge à double aspiration
avec un moteur à transmission.
Batterie d'échange électrique
à 3 niveaux et filtre air EU3,
85% gravimétrique. Châssis
aluminium en profilés, coffrage
en tôle galvanisée à l'intérieur
et en acier inoxydable à
l'extérieur. Double panneau



Modello / Model	m³/h	kW	rpm	kW	dB (A)	L mm	P mm	H mm	A mm	B mm	E mm	F mm	Kg	Prezzo € / Price €
UTB/E 13/T	1500	5,5	1400	0,37	52	900	1000	730	275	310	250	295	70	2.849,00
UTB/E 20/T	2000	5,5	1400	0,37	55	900	1000	730	300	276	260	312	75	2.882,00
UTB/E 30/T	3000	5,5	1400	0,55	60	900	1000	730	300	340	260	280	93	3.265,00

T=400/3/50

Batteria elettrica a 3 stadi con termostato / Electric battery by thermostat / Elektrischer Wärmeaustauscher mit 3
Stufen und Thermostat / Batterie électrique à 3 stades avec thermostat

UTB/A ventilatore a 2 velocità / UTB/A 2 speed fan / UTB/A ventilator mit 2 Geschwindigkeiten / ventilateur 2 vitesses
UTB/A ventilatore monofase / UTB/A single-phase fan / UTB/A Einphasiger ventilator / UTB/A ventilateur monophasé

+10%



CAPPE
HOODS / HAUBE / HOTTES

GRUPPI DI FILTRAZIONE
ECO

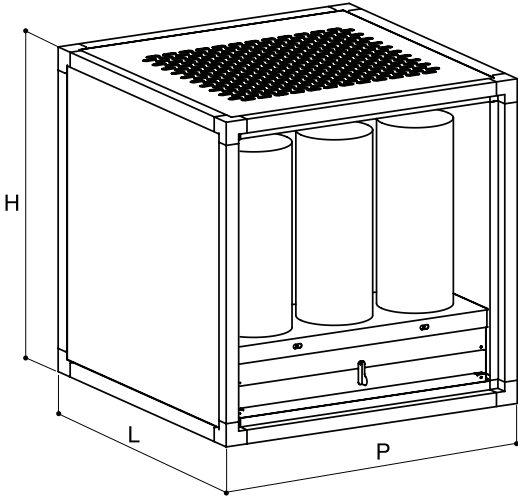
FILTRATION UNITS
GRUPPE FILTRATION
UNITÉS DE FILTRATION

Gruppo di filtrazione e deodorizzazione realizzato in acciaio inox Aisi 304 completodi: n.1 prefiltro in microfibre di vetro tipo AB85 caratteristiche tecniche Classe EU7 specifiche normative Europee ASHRAE52-76- ATM efficienza ATM 87,5% autoestinguente secondo la Classe F1 DIN 53438 con classificazione autoestinguente 4/5 EU3 per temperatura massima di passaggio aria +100°C.

Filtering and deodorising unit constructed in Aisi 304 stainless steel, complete with: n.1 prefilter in AB85 type micro-glass fibre. Technical characteristics: Class EU7 to European Standard specification ASHRAE 52-76- ATM, efficiency ATM 87.5%, self-extinguishing according to Class F1 DIN 53438 with a self-extinguishing classification of 4/5 EU3 for a maximum air passage temperature of +100°C.

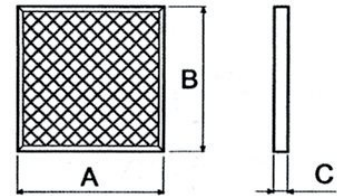
Filtering and deodorising unit constructed in Aisi 304 stainless steel, complete with: n.1 prefilter in AB85 type micro-glass fibre. Technical characteristics: Class EU7 to European Standard specification ASHRAE 52-76- ATM, efficiency ATM 87.5%, self-extinguishing according to Class F1 DIN 53438 with a self-extinguishing classification of 4/5 EU3 for a maximum air passage temperature of +100°C.

Groupe de filtration et de désodorisation en acier inoxydable Aisi 304 muni de: un préfiltre en microfibre de verre, type AB85, caractéristiques techniques: Classe EU7, spécifications: normes européennes ASHRAE 52-76- ATM, efficacité ATM 87,5 %, auto-extinguible selon la Classe F1 DIN 53438, avec classification auto-extinguible 4/5 EU3 pouvant résister à des températures de passage de l'air de +100° maxi.

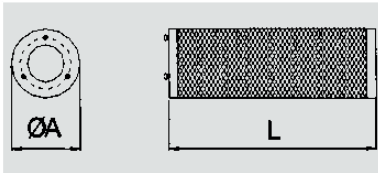


Mod.	N°Cil./ N. Cyl.	m³/h	HST	P mm	L mm	H mm	Peso/ Weight Kg	Prezzo €/ Price €
ECO 5	5	1500	10	700	400	700	50	1.400,00
ECO 9	9	3000	10	700	700	700	78	1.800,00

Ricambi/ Spear part



Mod.	A mm	B mm	C mm	Prezzo €/ Price €
FS 5 - Filtro sintetico / Synthetic filter	287	592	48	25,00
FS 9 - Filtro sintetico / Synthetic filter	592	592	48	35,00



Mod.	Ø A mm	L mm	Prezzo €/ Price €
FCA 16 - Filtro a carbone / Carbon filter	16	40	90,00



SCA 25 - Sacco carbone / Bag of filter carbon	Kg 25	168,00
--	----------	--------

CAPPE
HOODS / HAUBE / HOTTES

CENTRALINA CARBONE ATTIVO
MONOFASE ECL

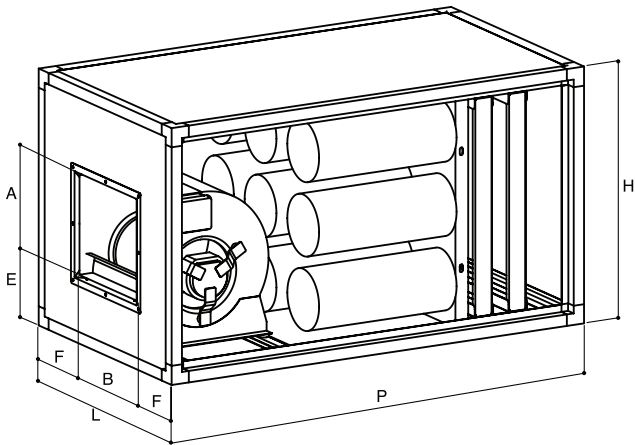
SINGLE PHASE ACTIVATED CARBON FILTRATION UNITS
EINPHASIGE AKTIVKOHLEZENTRALE
CENTRALES FILTRANTES MONOPHASÉES AU CHARBON ACTIF

Centralina di deodorizzazione e filtrazione dell'aria completa di ventilatore a doppia aspirazione a rotore esterno. Prefiltro aria tipo EU3, 85% gravimetrico con carbone attivo vegetale in cilindretti tipo 207/C. Telaio in profilato di alluminio, doppia pannellatura in lamiera zincata all'interno e acciaio inossidabile all'esterno.

Air deodorization and filtration unit complete with doublesuction fan with external rotor. EU3 type 85% gravimetric air pre-filter, with vegetable activated carbon in 207/C type granules. Frame in aluminium profiles, sandwich panels in galvanised steel plate inside and stainless steel outside.

Zentrale zur Desodorierung und Filtration der Luft komplett mit Ventilator mit doppeltem Absaugen mit Außenrotor. Luft-Vorfilter Typ EU3, 85% Gewichtsanalyse mit Aktivkohle in Zylindern Typ 207/C. Rahmen aus Aluminiumprofil, doppelte Verschalung, innen aus feuerverzinktem Blech und außen aus Edelstahl.

Centrale de désodorisation et de filtration de l'air munie d'un ventilateur à double aspiration avec rotor extérieur. Préfiltre air de type EU3, 85% gravimétrique avec charbon actif végétal en granulés de type 207/C. Châssis aluminium en profilés, coffrage en tôle galvanisée à l'intérieur et en acier inoxydable à l'extérieur.



Modello/ Model	N° Cil./ N. Cyl.	m³/h	HST H₂O	db (A)	Rating kW	Rating absorbed kW	rpm	L mm	P mm	H mm	A mm	B mm	E mm	F mm	Kg	Prezzo €/ Price €
ECL 5	5	1500	10	32	0,14	0,45	1400	670	1200	450	215	244	170	213	100	2.100,00
ECL 9	9	3000	15	41	0,37	1,35	1400	670	1200	670	275	310	228	180	115	2.800,00
ECL 14	14	4500	20	48	1,1	2,5	900	980	1500	750	355	410	225	285	130	3.400,00



CAPPE

HOODS / HAUBE / HOTTES

CENTRALINA CARBONE ATTIVO TRIFASE ECLT

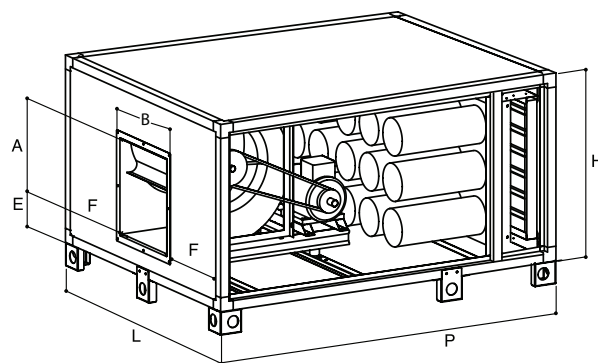
THREE PHASE ACTIVATED CARBON FILTRATION UNITS
DREIPHASIGE AKTIVKOHLEZENTRALE
CENTRALES FILTRANTES TRIPHASÉES AU CHARBON ACTIF

Gruppo di filtrazione e deodorizzazione dell'aria composto da ventilatore centrifugo a doppia aspirazione. Prefiltro aria tipo EU3, 85% gravimetrico, cilindri con carbone vegetale attivo in cilindretti tipo 207/C. Telaio in profilato di alluminio, doppia pannellatura in lamiera zincata all'interno e acciaio inossidabile all'esterno. Doppio pannello.

Air deodorization and filtration unit complete with doublesuction centrifugal fan. EU3 type 85% gravimetric air pre-filter, cylinders with vegetable activated carbon in 207/C type granules. Frame in aluminium profiles, sandwich panels in galvanised steel plate inside and stainless steel outside. Double panel.

Gruppe Filtration und Desodorierung der Luft bestehend aus einem Radialventilator mit doppeltem Absaugen. Luft-Vorfilter Typ EU3, 85% Gewichtsanalyse, Zylinder mit Aktivkohle in Zylindern Typ 207/C. Rahmen aus Aluminiumprofil, doppelte Verschalung, innen aus feuerverzinktem Blech und außen aus Edelstahl. Doppelverkleidung.

Groupe de filtration et de désodorisation de l'air constitué d'un ventilateur centrifuge à double aspiration. Préfiltre air de type EU3, 85% gravimétrique, cartouches avec charbon actif végétal en granules de type 207/C. Châssis aluminium en profilés, coffrage en tôle galvanisée à l'intérieur et en acier inoxydable à l'extérieur. Double panneau.



Modello/ Model	N° Cil./ N. Cyl.	m³/h	HST H ₂ O	db (A)	Rating kW	rpm	L mm	P mm	H mm	A mm	B mm	E mm	F mm	Kg	Prezzo €/ Price €
ECLT 130 A	9	3000	20	68	1,1	1410	670	1500	670	300	342	258	164	135	2.990,00
ECLT 130 B	9	3000	30	69	1,1	1600	670	1500	670	300	342	258	164	135	3.210,00
ECLT 145 A	14	4500	20	67	1,5	1150	980	1500	750	355	410	297	285	180	3.630,00
ECLT 145 B	14	4500	30	69	1,5	1300	980	1500	750	355	410	297	285	180	3.750,00
ECLT 160 A	18	6000	20	69	1,5	930	1280	1600	800	414	384	134	448	270	4.300,00
ECLT 160 B	18	6000	30	72	1,5	1100	1280	1600	800	141	384	134	448	270	4.450,00
ECLT 175 A	23	7500	20	68	2,2	910	1590	1900	800	414	484	134	553	310	4.650,00
ECLT 175 B	23	7500	30	72	3	1150	1590	1900	800	414	484	134	553	310	4.900,00
ECLT 190 A	28	9000	20	72	2,2	740	1280	2100	980	492	438	153	421	320	5.100,00
ECLT 190 B	28	9000	30	74	3	840	1280	2100	980	492	438	153	421	320	5.650,00
ECLT 1120 A	36	12000	20	73	4	800	1280	2100	1280	492	570	153	355	380	5.850,00
ECLT 1120 B	36	12000	30	75	5,5	900	1280	2100	1280	492	570	153	355	380	5.900,00

CAPPE

HOODS / HAUBE / HOTTES

CENTRALINA CARBONE ATTIVO
MONOFASECON FILTRO ELETTROSTATICO ECE

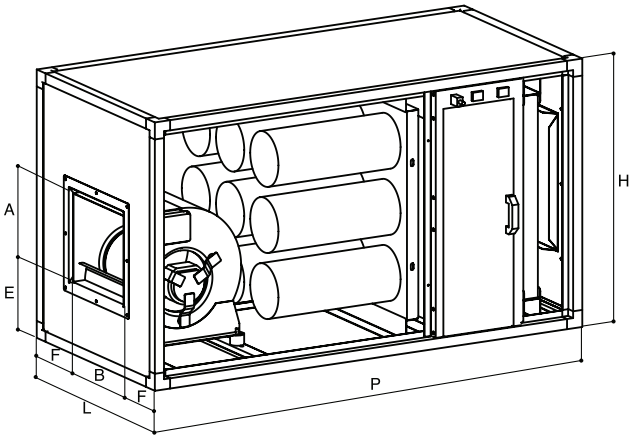
THREE PHASE ACTIVATED CARBON FILTRATION UNITS
DREIPHASIGE AKTIVKOHLEZENTRALE
CENTRALES FILTRANTES TRIPHASÉES AU CHARBON ACTIF

Gruppo di filtrazione e deodorizzazione dell'aria composto da ventilatore centrifugo a doppia aspirazione. Prefiltro aria tipo EU3, 85% gravimetrico, cilindri con carbone vegetale attivo in cilindretti tipo 207/C. Telaio in profilato di alluminio, doppia pannellatura in lamiera zincata all'interno e acciaio inossidabile all'esterno. Doppio pannello.

Air deodorization and filtration unit complete with doublesuction centrifugal fan. EU3 type 85% gravimetric air pre-filter, cylinders with vegetable activated carbon in 207/C type granules. Frame in aluminium profiles, sandwich panels in galvanised steel plate inside and stainless steel outside. Double panel.

Gruppe Filtration und Desodorierung der Luft bestehend aus einem Radialventilator mit doppeltem Absaugen. Luft-Vorfilter Typ EU3, 85% Gewichtsanalyse, Zylinder mit Aktivkohle in Zylindern Typ 207/C. Rahmen aus Aluminiumprofil, doppelte Verschalung, innen aus feuerverzinktem Blech und außen aus Edelstahl. Doppelverkleidung.

Groupe de filtration et de désodorisation de l'air constitué d'un ventilateur centrifuge à double aspiration. Préfiltre air de type EU3, 85% gravimétrique, cartouches avec charbon actif végétal en granulés de type 207/C. Châssis aluminium en profilés, coffrage en tôle galvanisée à l'intérieur et en acier inoxydable à l'extérieur. Double panneau.



Modello/ Model	N° Cil./ N. Cyl.	m³/h	HST H₂O	db (A)	Rating kW	Rating absorbed kW	rpm	L mm	P mm	H mm	A mm	B mm	E mm	F mm	Kg	Prezzo €/ Price €
ECE 30	9	3000	15	41	0,42	1,35	1400	670	1300	750	275	310	205	180	100	5.200,00
ECE 45	14	4500	12	45	0,73	1,7	1400	980	1500	750	355	324	220	328	115	6.400,00
ECE 60	18	6000	12	46	1,1	2,5	900	1280	1500	750	355	410	220	435	130	7.600,00



CAPPE

HOODS / HAUBE / HOTTES

CENTRALINA CARBONE ATTIVO TRIFASE CON FILTRO ELETTROSTATICO ECET

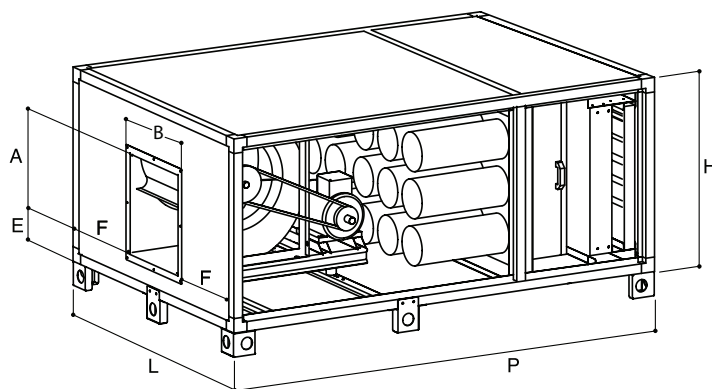
THREE PHASE ACTIVATED CARBON FILTRATION UNITS WITH
ELECTROSTATIC FILTER DREIPHASIGE AKTIVKOHLEZENTRALE
CENTRALES FILTRANTES TRIPHASÉES AU CHARBON ACTIF

Gruppo di filtrazione e deodorizzazione dell'aria composto da ventilatore centrifugo a doppia aspirazione. Prefiltro aria tipo EU3, 85% gravimetrico, cilindri con carbone vegetale attivo in cilindretti tipo 207/C, filtro elettrostatico ad alta intensità con termostato protezione. Telaio in profilato di alluminio, in lamiera zincata all'interno e acciaio inossidabile all'esterno. Doppio pannello.

Air deodorization and filtration unit complete with double suction centrifugal fan. EU3 type 85% gravimetric air prefilter, cylinders with vegetable activated carbon in 207/C type granules, high-intensity elect static filter with safety thermostat. Frame in aluminium profiles, sandwich panels with galvanised steel plate inside and stainless steel outside. Double panel.

Gruppe Filtration und Desodorierung der Luft bestehend aus einem Radialventilator mit doppeltem Absaugen. Luft-Vorfilter Typ EU3, 85% Gewichtsanalyse, Zylinder mit Aktivkohle in Zylindern Typ 207/C, elektrostatischer Filter mit hoher Intensität und Schutzthermostat. Rahmen aus Aluminiumprofil, doppelte Verschalung, innen aus feuerverzinktem Blech und außen aus Edelstahl. Doppelverkleidung.

Groupe de filtration et de désodorisation de l'air constitué d'un ventilateur centrifuge à double aspiration. Préfiltre air de type EU3, 85% gravimétrique, cartouches avec charbon actif végétal en granulés de type 207/C, filtre électrostatique à haute efficacité avec thermostat de sécurité. Châssis aluminium en profilés, coffrage en tôle galvanisée à l'intérieur et en acier inoxydable à l'extérieur. Double panneau.



Modello/ Model	N° Cil./ N. Cyl.	m ³ /h	HST H ₂ O	db (A)	kW	rpm	L mm	P mm	H mm	A mm	B mm	E mm	F mm	Kg	Prezzo €/ Price €
ECET 130 A	9	3000	20	68	1,1	1450	670	1700	670	300	340	258	165	155	5.800,00
ECET 130 B	9	3000	30	70	1,5	1600	670	1700	670	300	340	258	165	155	6.100,00
ECET 145 A	14	4500	20	70	1,5	1120	980	1700	750	355	324	298	328	200	7.900,00
ECET 145 B	14	4500	30	72	1,5	1280	980	1700	750	355	324	298	328	200	8.100,00
ECET 160 A	18	6000	20	71	2,2	1080	1280	1800	800	414	384	134	448	285	9.300,00
ECET 160 B	18	6000	30	73	2,2	1200	1280	1800	800	414	384	134	448	285	9.400,00
ECET 175 A*	23	7500	20	72	3	1000	1590	1800	800	414	384	134	603	330	11.600,00
ECET 175 B*	23	7500	30	75	3	1100	1590	1800	800	414	384	134	603	330	12.400,00
ECET 190 A**	28	9000	20	72	3	800	1280	2100	980	492	436	152	422	370	15.500,00
ECET 190 B**	28	9000	30	77	3	900	1280	2100	980	492	436	152	422	370	16.100,00
ECET 1120 A**	36	12000	20	73	4	890	1280	2100	1280	492	570	152	355	425	21.300,00
ECET 1120 B**	36	12000	30	74	5,5	1000	1280	2100	1280	492	570	152	355	425	22.400,00

* ECET 175: Costruzione in 3 pezzi - Construction in 3 pieces

** ECET 190 /1120: Costruzione in 3 pezzi - Construction in 3 pieces

Volt / 400 / 3 / 50 Hz

CAPPE
HOODS / HAUBE / HOTTES

CENTRALINA CARBONE ATTIVO TRIFASE
CCA

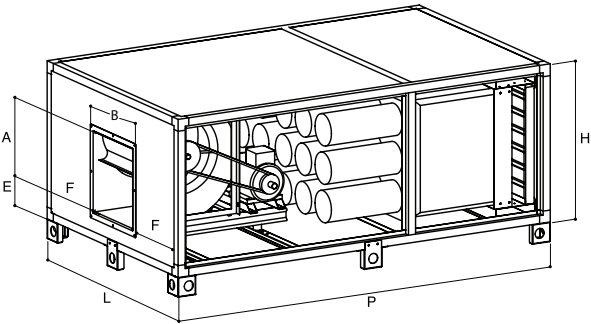
THREE PHASE ACTIVATED CARBON FILTRATION UNITS
DREIPHASIGE AKTIVKOHLEZENTRALE
CENTRALES FILTRANTES TRIPHASÉES AU CHARBON ACTIF

Gruppo di filtrazione e deodorizzazione dell'aria composto da ventilatore centrifugo a doppia aspirazione. Prefiltro aria tipo EU3, 85% gravimetrico, filtro a tasche tipo EU9 95% gravimetrico, cilindri con carbone vegetale attivo in cilindretti tipo 207/C. Telaio in profilato di alluminio, doppia pannellatura in lamiera zincata all'interno e acciai inossidabile all'esterno. Doppio pannello.

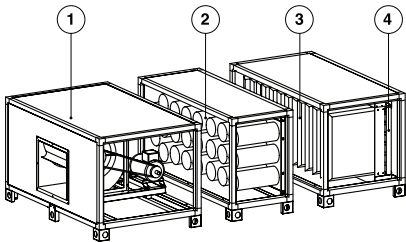
Air deodorization and filtration unit complete with doublesuction centrifugal fan. EU3 type 85% gravimetric air pre-filter, EU9 type 95% gravimetric bag filter, cylinders with vegetable activated carbon in 207/C type granules. Frame in aluminium profiles, sandwich panels in galvanised steel plate inside and stainless steel outside. Double panel.

Gruppe Filtration und Desodorierung der Luft bestehend aus einem Radialventilator mit doppeltem Absaugen. Luft-Vorfilter Typ EU3, 85% Gewichtsanalyse, Beutelfilter Typ EU9 95% Gewichtsanalyse, Zylinder mit Aktivkohle in Zylindern Typ 207/C. Rahmen aus Aluminiumprofil, doppelte Verschalung innen aus feuerverzinktem Blech und außen aus Edelstahl. Doppelverkleidung.

Groupe de filtration et de désodorisation de l'air constitué d'un ventilateur centrifuge à double aspiration. Préfiltre air de type EU3, 85% gravimétrique, filtre à poches de type EU9, 95% gravimétrique, cartouches avec charbon actif végétal en granules de type 207/C. Châssis aluminium en profilés, coffrage en tôle galvanisée à l'intérieur et en acier inoxydable à l'extérieur. Double panneau.



- Ventilatore a trasmissione
Belt driven fan 1
- Filtro a carbone attivo
Activated carbon filter 2
- Filtro a tasche
Bag filter 3
- Filtro piegheettato
Pleated filter 4



Modello/ Model	N° Cil./ N. Cyl.	m³/h	HST H₂O	db (A)	kW	rpm	L mm	P mm	H mm	A mm	B mm	E mm	F mm	Kg	Prezzo €/ Price €
CCA 130 A	9	1,1	3000	20	1550	69	670	2000	670	300	342	258	164	155	3.400,00
CCA 130 B	9	1,5	3000	30	1750	72	670	2000	670	300	342	258	164	155	3.510,00
CCA 145 A	14	1,5	4500	20	1280	68	980	2000	750	355	410	297	285	200	4.600,00
CCA 145 B	14	2,2	4500	30	1410	71	980	2000	750	355	410	297	285	200	4.750,00
CCA 160 A	18	2,2	6000	20	1080	72	1280	2100	800	414	384	134	448	290	5.800,00
CCA 160 B	18	2,2	6000	30	1200	73	1280	2100	800	414	384	134	448	290	5.900,00
CCA 175 A*	23	3	7500	20	1000	70	1590	2400	800	414	484	134	553	330	6.700,00
CCA 175 B*	23	3	7500	30	1120	73	1590	2400	800	414	484	134	553	330	6.800,00
CCA 190 A**	28	3	9000	20	800	72	1280	2600	980	492	438	153	421	360	7.900,00
CCA 190 B**	28	3	9000	30	900	76	1280	2600	980	492	438	153	421	360	7.990,00
CCA 1120 A**	36	4	12000	20	890	73	1280	2600	1280	492	570	153	355	420	9.400,00
CCA 1120 B**	36	5,5	12000	30	1100	74	1280	2600	1280	492	570	153	355	420	10.500,00

* CCA 175: Costruzione in 3 pezzi (1150+600+650 mm) - Construction in 3 pieces (1150+600+650 mm)
** CCA190 / 1120: Costruzione in 3 pezzi (1200+600+800 mm) - Construction in 3 pieces (1200+600+800 mm)

Volt / 400 / 3 / 50 Hz

CCA/D centrale 2 velocità - CCA/D 2 speed units - CCA/D Zentrale mit 2 Geschwindigkeiten - CCA/D centrale 2 vitesses

+10%



CAPPE

HOODS / HAUBE / HOTTES

CENTRALINA CARBONE ATTIVO TRIFASE
CON FILTRO ELETTROSTATICO CCE

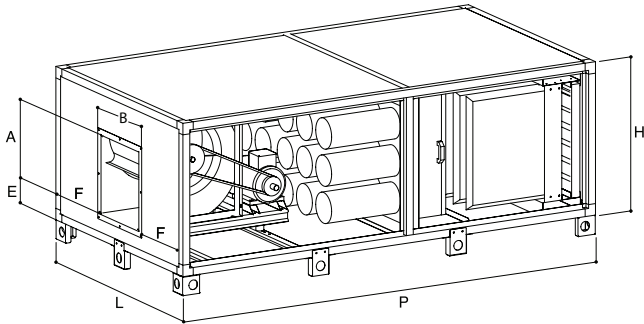
THREE PHASE ACTIVATED CARBON FILTRATION UNITS WITH ELECTROSTATIC FILTER
DREIPHASIGE AKTIVKOHLEZENTRALE MIT ELEKTROSTATISCHEM FILTER
CENTRALES FILTRANTES TRIPHASÉES AU CHARBON ACTIF AVEC FILTRE ÉLECTROSTATIQUE

Gruppo di filtrazione e deodorizzazione dell'aria composto da ventilatore centrifugo a doppia aspirazione. Prefiltro aria tipo EU3, 85% gravimetrico, filtro a tasche tipo EU9 95% gravimetrico, cilindri con carbone vegetale attivo in cilindretti tipo 207/C, filtro elettrostatico ad alta intensità con termostato protezione. Telaio in profilato di alluminio, doppia pannellatura in lamiera zincata all'interno e acciaio inossidabile all'esterno. Doppio pannello.

Air deodorization and filtration unit complete with doublesuction centrifugal fan. EU3 type 85% gravimetric air pre-filter, EU9 type 95% gravimetric bag filter, cylinders with vegetable activated carbon in 207/C type granules high-intensity electrostatic filter with safety thermostat. Frame in aluminium profiles, sandwich panels with galvanised steel plate inside and stainless steel outside. Double panel.

Gruppe Filtration und Desodorierung der Luft bestehend aus einem Radialventilator mit doppeltem Absaugen. Luft-Vorfilter Typ EU3, 85% Gewichtsanalyse, Beutelfilter Typ EU9 95% Gewichtsanalyse, Zylinder mit Aktivkohle in Zylindern Typ 207/C, elektrostatischer Filter mit hoher Intensität und Schutzthermostat. Rahmen aus Aluminiumprofil, doppelte Verschalung innen aus feuerverzinktem Blech und außen aus Edelstahl. Doppelverkleidung.

Groupe de filtration et de désodorisation de l'air constitué d'un ventilateur centrifuge à double aspiration. Préfiltre air de type EU3, 85% gravimétrique, filtre à poches de type EU9, 95% gravimétrique, cartouches avec charbon actif végétal en granules de type 207/C, filtre électrostatique à haute efficacité avec thermostat de sécurité. Châssis aluminium en profilés, coffrage en tôle galvanisée à l'intérieur et en acier inoxydable à l'extérieur. Double panneau.



Ventilatore a trasmissione
Belt driven fan

1

Filtro a carbone attivo
Activated carbon filter

2

Filtro elettrostatico
Electrostatic filter

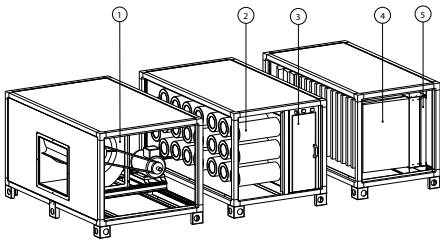
3

Filtro a tasche
Bag filter

4

Filtro pieghettato
Pleated filter

5



Modello/ Model	N° Cil./ N. Cyl.	kW	m³/h	HST H₂O	rpm	db (A)	L mm	P mm	H mm	A mm	B mm	E mm	F mm	Kg	Prezzo €/ Price €
CCE 130 A	9	1,5	3000	20	1600	70	670	2300	670	300	340	258	165	160	7.500,00
CCE 130 B	9	1,5	3000	30	1750	72	670	2300	670	300	340	258	165	160	7.550,00
CCE 145 A	14	2,2	4500	20	1180	72	980	2300	750	355	324	298	328	210	9.900,00
CCE 145 B	14	2,2	4500	30	1280	74	980	2300	750	355	324	298	328	210	10.500,00
CCE 160 A	18	2,2	6000	20	1100	72	1280	2400	800	414	384	134	448	300	9.800,00
CCE 160 B	18	3	6000	30	1250	74	1280	2400	800	414	384	134	448	300	11.800,00
CCE 175 A*	23	3	7500	20	1080	72	1590	2700	800	414	384	134	603	350	13.550,00
CCE 175 B*	23	3	7500	30	1150	74	1590	2700	800	414	384	134	603	350	13.980,00
CCE 190 A**	28	3	9000	20	850	75	1280	2900	980	492	436	152	422	390	18.700,00
CCE 190 B**	28	4	9000	30	950	76	1280	2900	980	492	436	152	422	390	19.500,00
CCE 1120 A**	36	4	12000	20	900	75	1280	2900	1280	492	570	152	355	450	22.100,00
CCE 1120 B**	36	5,5	12000	30	1000	76	1280	2900	1280	492	570	152	355	450	23.200,00

* CCE 175: Costruzione in 3 pezzi (1150+600+650 mm) - Construction in 3 pieces (1150+600+650 mm)
** CCE190 / 1120: Costruzione in 3 pezzi (1200+600+800 mm) - Construction in 3 pieces (1200+600+800 mm)

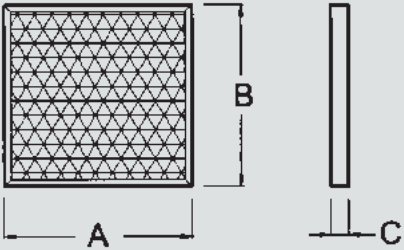
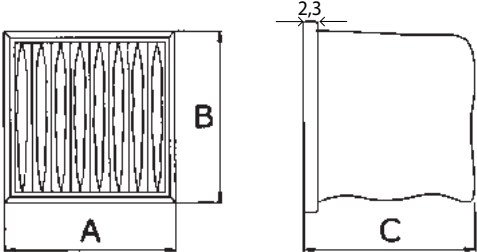
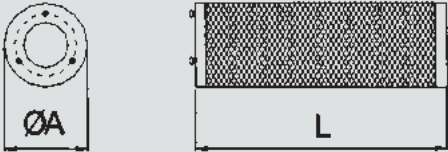

Volt / 400 / 3 / 50 Hz
Filtro elettrostatico - Electrostatic filter Volt 230/1/50 Hz

CCA/D centrale 2 velocità - CCA/D 2 speed units - CCA/D Zentrale mit 2 Geschwindigkeiten - CCA/D centrale 2 vitesses

+10%

CAPPE
HOODS / HAUBE / HOTTES

COMPONENTI PER FILTRAZIONE
FILTRATION ACCESSORIES AND PARTS
FILTRATIONSKOMPONENTEN
COMPOSANTS DE FILTRATION

	Modello/ Model	Descrizione/ Description	Dimensioni/ Dimension	Prezzo €/ Price €
	FS 5	Filtro sintetico Synthetic filter	A 28,7 x B 59,2 x C 4,8	25,00
	FS 9		A 59,2 x B 59,2 x C 4,8	35,00
	FS 40		A 40 x B 40 x C 4,8	26,00
	FS 50		A 50 x B 50 x C 4,8	36,00
	FT 28	Filtro a tasche Bag filter	A 28,7 x B 59,2 x C 53,5	104,00
	FT 59		A 59,2 x B 59,2 x C 53,5	128,00
	FCA 16	Filtro a carbone Carbon filter	A 16 L 40	90,00
	SCA 25	Sacco carbone Bag of filter carbon	Kg 25	168,00



CAPPE

HOODS / HAUBE / HOTTES

REGOLATORE MONOFASE DIGITALE

SINGLE PHASE DIGITAL SPEED CONTROLLER
EINPHASEN-DIGITALREGLER
RÉGULATEUR MONOPHASÉ NUMÉRIQUE



RED 10A

Per modelli . For models
Modelle für . Pour les models :
- SDR 7/7
- SDR 9/9 Tight

Caratteristiche / Details	
Alimentazione - Power supply Versorgung - Alimentation	275Vac/monofase IP 55 Hz 50/60
Potenza nominale - Rated power Nennleistung - Puissance nominale	1000W
Dimensioni - Dimensions Ausmaße - Dimensions	L = 158 mm H = 117 mm P = 77 mm
Corrente massima di spunto - Maximum peak current Anlaufspitzenstrom - Courant maxi	8A
Fusibile di protezione - Fuse Schutzsicherung - Fusible de protection	10A
Circuito di controllo - Control circuit Steuerkreis - Circuit de contrôle	Microprocessore
Corrente in servizio continuo - Continuous service current Dauerstrom - Courant de service continu	6,4A
A norme - To standards Gemäß Normen - Aux normes	EN 55014-1, EN 55014-2 EN 60204-1, EN 60335-1 EN 61000-3-2, EN 61000-3-3, EN 61000-4-2, EN 61000-4-4, EN 61000-4-5.
Prezzo € - Price €	210,00

REGOLATORE MONOFASE MANUALE

SINGLE PHASE MANUAL SPEED CONTROLLER
EINPHASEN-HANDREGLER
RÉGULATEUR MONOPHASÉ MANUEL



REM 10A

Per modelli . For models
Modelle für . Pour les models :

- SDR 7/7
- SDR 9/9 Tight
- ECM 7/7 6
- ECM 7/7 4
- ECM 9/7 6
- ECM 9/7 4
- ECM 9/9 6
- ECM 9/9 4
- ECM 9/9 4
- ECM 10/8 6
- ECM 10/10 6
- ECL 5
- ECL 9
- ECE 30
- ECZ 7/7 6
- ECZ 7/7 4
- ECZ 9/7 6
- ECZ 9/7 4
- ECZ 9/9 6
- ECZ 9/9 4
- ECZ 10/8 6
- ECZ 10/10 6

Caratteristiche / Details	
Alimentazione - Power supply Versorgung - Alimentation	230Vac/monofase IP 55 Hz 50/60
Potenza nominale - Rated power Nennleistung - Puissance nominale	1200W
Dimensioni - Dimensions Ausmaße - Dimensions	L = 130 mm H = 85 mm P = 60 mm
Corrente massima di spunto - Maximum peak current Anlaufspitzenstrom - Courant maxi	8A
Fusibile di protezione - Fuse Schutzsicherung - Fusible de protection	10A
Corrente in servizio continuo - Continuous service current Dauerstrom - Courant de service continu	6,4A
A norme - To standards Gemäß Normen - Aux normes	EN 55014-1, EN 55014-2 EN 60204-1, EN 60335-1 EN 61000-3-2, EN 61000-3-3, EN 61000-4-2, EN 61000-4-4, EN 61000-4-5.
Prezzo € - Price €	190,00

CAPPE

HOODS / HAUBE / HOTTES

REGOLATORE MONOFASE MANUALE

SINGLE PHASE MANUAL SPEED CONTROLLER

EINPHASEN-HANDREGLER

RÉGULATEUR MONOPHASÉ MANUEL



RCS 210

Per modelli . For modelsModelle für . Pour les models :

- ECM 10/8 4
- ECM 12/12 6 A
- ECZ 10/8 4
- ECZ 12/12 6 A

Caratteristiche / Details	
Alimentazione - Power supply Versorgung - Alimentation	230 V.c.a.
Potenza nominale - Rated power Nennleistung - Puissance nominale	1500W
Dimensioni - Dimensions Ausmaße - Dimensions	L = 170 mm H = 106 mm P = 83 mm
Corrente massima di spunto - Maximum peak current Anlaufspitzenstrom - Courant maxi	12A
Fusibile di protezione - Fuse Schutzsicherung - Fusible de protection	10A
Circuito di controllo - Control circuit Steuerkreis - Circuit de contrôle	Microprocessore
Corrente in servizio continuo - Continuous service current Dauerstrom - Courant de service continu	7,5A
A norme - To standards Gemäß Normen - Aux normes	EN 55014-1, EN 55014-2 EN 60204-1, EN 60335-1 EN 61000-3-2, EN 61000-3-3, EN 61000-4-2, EN 61000-4-4, EN 61000-4-5.
Prezzo € - Price €	287,00

REGOLATORE MONOFASE MANUALE

SINGLE PHASE MANUAL SPEED CONTROLLER

EINPHASEN-HANDREGLER

RÉGULATEUR MONOPHASÉ MANUEL



RCS 250

Per modelli . For modelsModelle für . Pour les models :

- ECM 10/10 4
- ECM 12/12 6 B
- ECZ 10/10 4
- ECZ 12/12 6 B
- ECL 14
- ECE 45
- ECE 60

Caratteristiche / Details	
Alimentazione - Power supply Versorgung - Alimentation	230 V.c.a.
Potenza nominale - Rated power Nennleistung - Puissance nominale	2500W
Dimensioni - Dimensions Ausmaße - Dimensions	L = 170 mm H = 106 mm P = 83 mm
Corrente massima di spunto - Maximum peak current Anlaufspitzenstrom - Courant maxi	18A
Fusibile di protezione - Fuse Schutzsicherung - Fusible de protection	16A
Circuito di controllo - Control circuit Steuerkreis - Circuit de contrôle	Microprocessore
Corrente in servizio continuo - Continuous service current Dauerstrom - Courant de service continu	12A
A norme - To standards Gemäß Normen - Aux normes	EN 55014-1, EN 55014-2 EN 60204-1, EN 60335-1 EN 61000-3-2, EN 61000-3-3, EN 61000-4-2, EN 61000-4-4, EN 61000-4-5.
Prezzo € - Price €	385,00



CAPPE

HOODS / HAUBE / HOTTES

REGOLATORE 4 VELOCITÀ TRIFASE

4-SPEED THREE-PHASE SPEED CONTROLLER

DREIPHASENREGLER MIT 4 GESCHWINDIGKEITSSTUFEN

RÉGULATEUR 4 VITESSES TRIPHASÉ



RTE

Caratteristiche / Details

Regolatore manuale a 4 velocità realizzato con il sistema a "trasformatore" che garantisce una regolazione ottimale dei parametri elettrici del motore. CEI 17-13/1 EN 60439.

4-speed manual controller based on a "transformer" type system to guarantee precise control over the electrical parameters of the motor. CEI 17-13/1 EN 60439.

Manueller Regler mit 4 Geschwindigkeiten, mit dem "Wandler"-System realisiert, welches eine optimale Einstellung der elektrischen Parameter des Motors garantiert. IEC 17-13/1 EN 60439.

Régulateur manuel à 4 vitesses réalisé à partir d'un "transformateur" assurant une régulation optimale des paramètres électriques du moteur CEI 17-13/1 EN 60439.

Volt 400/3/50 Hz IP 55.

Modello/ Model	kW	A	Kg	L x P x H mm	Prezzo €/ Price €
RTE 2	0,75	2	15	320 x 180 x 420	892,00
RTE 4	1,5	4	18	320 x 180 x 420	968,00
RTE 6	2	6	25	340 x 180 x 460	1.328,00
RTE 10	3	10	37	400 x 200 x 625	1.569,00
RTE 16	4	16	45	400 x 200 x 625	1.976,00
RTE 25	5,5	25	70	500 x 260 x 700	2.520,00
RTE 32	7,5	32	70	500 x 260 x 700	3.504,00

QUADRO ELETTRICO 1-2 VELOCITÀ

1-2 SPEED ELECTRIC BOARD

SICHERUNGSSCHALTAFEL MIT

1-2 GESCHWINDIGKEITEN

TABLEAU 1-2 VITESSES ÉLECTRIQUE



QE-QED

Caratteristiche / Details

Quadro elettrico trifase a 1-2 velocità completo di telesalvamotore, fusibile di linea a norme CEI 17-13/1 EN 60439.

Three-phase 1-2 speed electric board complete with a remote overload cut-out, line fuse in compliance with Standard CEI 17-13/1 EN 60439.

Dreiphasige Sicherungsschalttafel mit 1-2 Geschwindigkeiten, komplett mit ferngesteuertem Motorschutzschalter, Netzsicherung laut IEC 17-13/1 EN 60439.

Tableau électrique triphasé à 1-2 vitesses, muni d'un télédisjoncteur moteur, d'un fusible de ligne selon la norme CEI 17-13/1 EN 60439.

Volt 400/3/50 Hz IP 55.

Modello/ Model	Vel. / Speed	kW	L x P x H mm	Prezzo €/ Price €
QE 4	1	4	320 x 120 x 380	696,00
QE 5,5	1	5,5	320 x 120 x 380	756,00
QED 4	2	4	320 x 120 x 380	773,00
QED 5,5	2	5,5	320 x 120 x 380	833,00

CAPPE

HOODS / HAUBE / HOTTES

INVERTER 4 VELOCITÀ TRIFASE

4-SPEED THREE-PHASE SPEED CONTROLLER
DREIPHASENREGLER MIT 4 GESCHWINDIGKEITSSTUFEN
RÉGULATEUR 4 VITESSES TRIPHASÉ

ITE



INVERTER 4 VELOCITÀ TRIFASE PER LAMPADE UV

4-SPEED THREE-PHASE INVERTER FOR UV LIGHTS
INVERTER MIT 4 GESCHWINDIGKEIT DREIPHASEN FÜR UV-LICHT
INVERSEUR 4 VITESSES TRIPHASÉ POUR LAMPES UV

Caratteristiche / Details

Quadro per comando motori asincroni trifase controllati da inverter, composto da: cassa in lamiera preverniciata con piastra di fondo, inverter, commutatore multivie per comando 4 velocità, pulsante on/off luce, selettore blocca porta, protezione del motore con fusibile.
Electric board for three-phase controlling induction motors controlled by inverter, composed by: painted galvanized with a base plate, inverter, multi-way switch for 4-speed control, on/off light button, switch door locks, motor protection fuses. Elektrischer Ausschluß für von inverter, der dadurch zusammengesetzt wird, kontrollierte dreiphasige kontrollierende Herbeiführungsmotoren: gemalt galvanisierte Multiweg-Schalter für 4-Geschwindigkeit-Kontrolle mit einem gemeinen Teller, inverter, Anfangsknopf, Halteknopf, Schaltertürschlösser, Motorschutzzündler.
Tableau pour la commande de moteurs à induction triphasés contrôlés par variateur, composé de: acier inoxydable peint avec une plaque de base, des onduleurs, multivie bouton pour les 4-contrôle de vitesse, bouton on/off lampes, commutateur verrouille la porte, les fusibles de protection du moteur. Volt 400/3/50 Hz IP 55.

Modello/ Model	kW	L x P x H mm	Prezzo €/ Price €
ITE 0,37	0,37	500 x 400 x 250	3.135,00
ITE 0,55	0,55	500 x 400 x 250	3.188,00
ITE 0,75	0,75	500 x 400 x 250	3.249,00
ITE 1,1	1,1	500 x 400 x 250	3.300,00
ITE 1,5	1,5	500 x 400 x 250	3.510,00
ITE 2,2	2,2	500 x 400 x 250	3.870,00
ITE 3	3	500 x 400 x 250	4.097,00
ITE 4	4	500 x 400 x 250	4.395,00
ITE 5,5	5,5	800 x 600 x 300	5.606,00
ITE 7,5	7,5	800 x 600 x 300	6.235,00

ITEUV



Caratteristiche / Details

Quadro per comando motori asincroni trifase controllati da inverter, composto da: cassa in lamiera preverniciata con piastra di fondo, inverter, commutatore multivie per comando 4 velocità, pulsante on/off luce, selettore blocca porta, protezione del motore con fusibile. Relè per comando lampada UV.
Electric board for three-phase controlling induction motors controlled by inverter, composed by: painted galvanized with a base plate, inverter, multi-way switch for 4-speed control, on/off light button, switch door locks, motor protection fuses. Relay for controlling UV lights. Elektrischer Ausschluß für von inverter, der dadurch zusammengesetzt wird, kontrollierte dreiphasige kontrollierende Herbeiführungsmotoren: gemalt galvanisierte Multiweg-Schalter für 4-Geschwindigkeit-Kontrolle mit einem gemeinen Teller, inverter, Anfangsknopf, Halteknopf, Schaltertürschlösser, Motorschutzzündler. Relay für UV-Licht.
Cadre pour le contrôle de moteurs à induction triphasés contrôlés par variateur, composé de: acier inoxydable peint avec une plaque de base, des onduleurs, multivie bouton pour les 4-contrôle de vitesse, bouton on/off lampes, commutateur verrouille la porte, les fusibles de protection du moteur. Relais pour le contrôle des lampes UV. Volt 400/3/50 Hz IP 55.

Modello/ Model	kW	L x P x H mm	Prezzo €/ Price €
ITEUV 0,37	0,37	500 x 400 x 250	3.869,00
ITEUV 0,55	0,55	500 x 400 x 250	3.921,00
ITEUV 0,75	0,75	500 x 400 x 250	3.990,00
ITEUV 1,1	1,1	500 x 400 x 250	4.035,00
ITEUV 1,5	1,5	500 x 400 x 250	4.246,00
ITEUV 2,2	2,2	500 x 400 x 250	4.604,00
ITEUV 3	3	500 x 400 x 250	4.831,00
ITEUV 4	4	500 x 400 x 250	5.150,00
ITEUV 5,5	5,5	800 x 600 x 300	6.341,00
ITEUV 7,5	7,5	800 x 600 x 300	6.969,00

Pulsantiera 630,00
OPTIONAL:
Push button 630,00 euro
Bedienungspaneel 630,00 euro
tableau de commande 630,00 euro



MAIA S.R.L.
Via Due Fonti 136/E
62100 Macerata (MC) - Italia
Tel +39 0733 493140
Fax +39 0733 494112
Email: info@maiaexport.com

www.maiaexport.it

distributore - distributeur - dealer

